

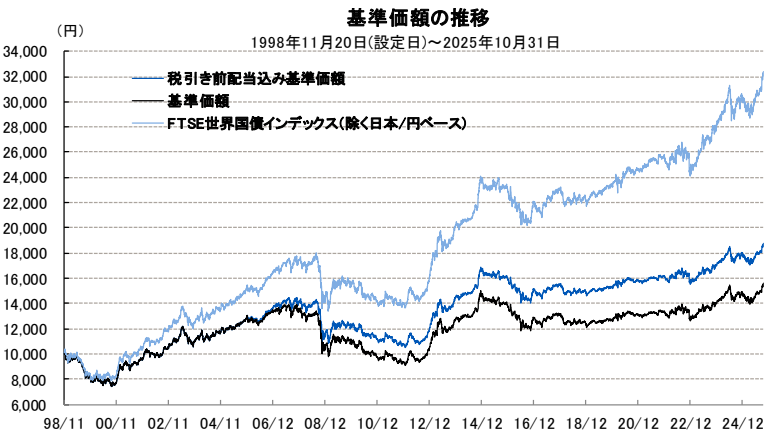
[アバディーン・ファンド・セレクション]  
海外高格付け債ファンド Bコース(為替ヘッジなし)

2025年10月



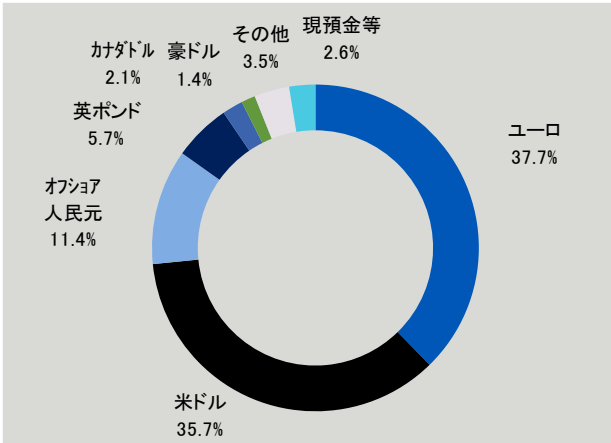
基準日：2025年10月31日

◎基準価額

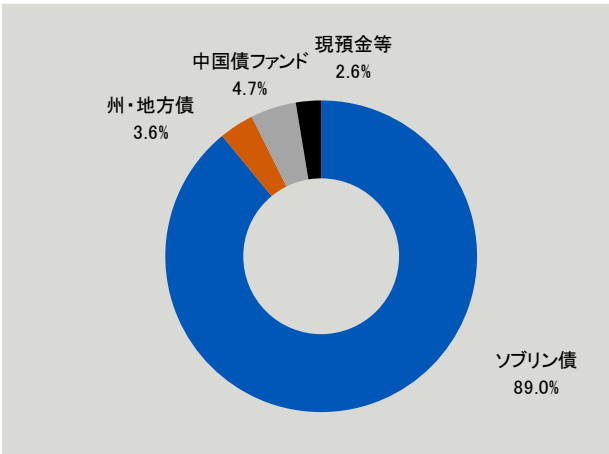


\* 上記のデータは過去の実績であり、今後の運用成果等を保証するものではありません。  
\* 基準価額は信託報酬(純資産総額に対して、年率1.25%(税抜))等の費用控除後の値です。  
\* ベンチマークであるFTSE世界国債インデックス(除く日本/円ベース)は、設定日前日の終値を10,000として指数化しております。

◎債券の通貨別投資配分(マザーファンド)



◎債券の種類別投資配分(マザーファンド)



\* 債券の投資配分の計算に際しては、住宅ローン担保証券(パスルー証券)の約定から受渡しまでの期間において取引金額相当分のキャッシュ運用のために購入している短期割引債等は含んでいません。  
\* 各投資配分の表示に際しては、小数第2位以下を四捨五入しているため、合計が100.0%とならない場合があります。

※ 当資料のリスク、手数料、留意事項等を必ずご覧ください。

設 定 日	1998/11/20
信 託 期 間	無期限
決 算 日	6月10日および12月10日(休日の場合は翌営業日)

基準価額	純資産総額
15,609 円	28.1 億円

◎分配金の推移(直近3期分および累計)

第51期決算 24年6月10日	第52期決算 24年12月10日	第53期決算 25年6月10日	税引前分配金 設定来累計
50円	50円	50円	3,160円

\* 分配金は、基準価額の水準等によってはお支払いできない場合があります。

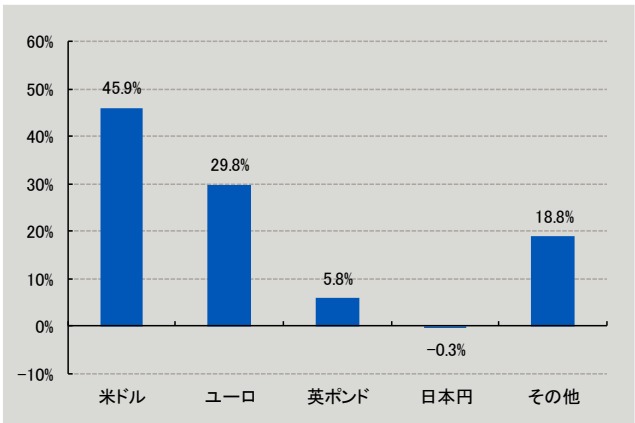
◎騰落率(信託報酬等費用控除後)

	過去6カ月	過去1年	過去3年	設定月末来 (98年11月)
ファンド	10.47%	5.54%	15.75%	83.87%
ベンチマーク	10.98%	7.05%	22.74%	211.67%

◎特性値(マザーファンド)

修正デュレーション	6.84
-----------	------

◎通貨の投資配分



\* 通貨の投資配分については、ベビーファンドにおけるマザーファンドの組入比率とマザーファンドにおける通貨の投資配分から実質的な投資配分を算出しています。

◎組入債券上位10銘柄(マザーファンド)

(総銘柄数: 187)

	銘 柄	通 貨	償還日	クーポン	構成比
1	アメリカ国債	USD	2028/1/15	4.250%	6.4%
2	中国債ファンド	CNH	-	-	4.7%
3	アメリカ国債	USD	2030/7/31	4.000%	3.7%
4	中国国債	CNH	2028/5/25	1.460%	2.9%
5	スペイン国債	EUR	2035/10/31	3.200%	2.8%
6	アメリカ国債	USD	2028/8/31	4.375%	2.6%
7	アメリカ国債	USD	2044/8/15	3.125%	2.4%
8	アメリカ国債	USD	2030/11/30	4.375%	2.1%
9	アメリカ国債	USD	2055/2/15	2.375%	2.0%
10	アメリカ国債	USD	2053/11/15	4.750%	1.9%

\* 対純資産総額比率

設定・運用: アバディーン・ジャパン株式会社  
金融商品取引業者 関東財務局長(金商)第320号  
加入協会: 一般社団法人投資信託協会  
一般社団法人日本投資顧問業協会  
一般社団法人第二種金融商品取引業協会

# [アバディーン・ファンド・セレクション] 海外高格付け債ファンド Bコース(為替ヘッジなし)

2025年10月

## ◎市場動向

### <金利>

**米国:** 米国債券市場では、連邦準備制度理事会(FRB)が2会合連続で政策金利を0.25%引き下げ、誘導目標を3.75%~4.00%に設定するとともに、量的引き締め(QT)の終了も決定しました。パウエル議長は「12月の利下げは決定事項ではない」と発言し、金融政策の先行きに対する不確実性を残しました。市場では、米中貿易摩擦の激化やノンバンク金融機関が信用不安に陥ったことなどを背景に安全資産である米国債が選好され長期金利は低下しました。月末の米国10年債利回りは前月比-0.07ポイントの4.08%となりました。

**ユーロ圏:** 欧州債券市場では、欧州中央銀行(ECB)理事会が、域内景気やインフレの動向を踏まえた慎重な金融政策スタンスを継続し、3会合連続で政策金利を2%に据え置きました。フランスの政局不安や財政赤字懸念が強まった一方でイタリア債は相対的に安定推移しており、両国の30年債スプレッドが1998年以来の水準となる0bpsまで縮小する異例の展開となりました。ドイツ市場では、米国長期金利の低下やフランスの政治不安の影響を受け、ドイツ10年国債利回りは前月比-0.08ポイントの2.63%に低下しました。

**日本:** 国内債券市場では、日銀が10月の金融政策決定会合において、政策金利を6会合連続で据え置きました。植田総裁は「春闘の初動を見極めたい」と述べ、利上げのタイミングを慎重に探る姿勢を示し、市場では2026年初頭の利上げ観測が高まりました。また、新政権の減税や防衛費の前倒し拡大など、財政支出拡大方針が示されたことで、月末にかけて長期金利に上昇圧力がかかりました。月末の10年国債の利回りは前月比+0.02ポイントの1.67%と上昇しました。

### <通貨>

外国為替市場では、日銀の政策金利据え置きと米国債利回りの高止まりにより円売りドル買い圧力が継続し153円台へと円安が進行しました。ユーロ円相場もECBの政策金利据え置きとユーロ圏インフレ率の安定を背景に、ユーロが対円で堅調に推移し170円台後半まで上昇して月末には年初来高値を記録しました。月末の終値は、ドル円が1ドル=153円99銭、ユーロ円が1ユーロ=177円67銭となりました。

## ◎運用経過

FS海外高格付け債マザーファンドにおいてポートフォリオを構築し、引き続き先進主要国の国債をはじめとする投資適格債に分散投資しました。

種類別投資配分では、ベンチマークに準じてソブリン債(外国公社債)を中心に投資しています。

通貨配分は米ドルとユーロを中心とした構成となっています。為替においては実質外貨建資産に対し対円でヘッジを行いませんでした。

## ◎市場見通し

### <金利>

**米国:** FRBは10月に政策金利を0.25%引き下げたばかりのため、11月の連邦公開市場委員会(FOMC)では追加利下げの有無が注目されています。市場では、米中貿易摩擦の再燃や、巨額設備投資を伴うAI導入の収益化への不安が浮上し、さらにプライベートクレジット市場のリスクが再認識されたことなどが懸念され、市場の変動要因となる可能性があります。引き続き、FRBの政策スタンスに加え、地政学的リスクや関税政策が米景気に及ぼす影響についても注視が必要です。

**ユーロ圏:** ユーロ圏のインフレ率は10月に2.1%まで低下し、ECBの目標水準に近づいています。ラガルド総裁は「現行政策は適切」との見解を示しており、11月も政策金利据え置きの可能性が高いと見られます。市場では、地政学的リスクやAIバブル懸念の高まりはあるものの、金融システム不安にはつながらないとの見方が優勢です。フランスの財政赤字や政治的混乱が域内債券市場へ波及するリスクが引き続き懸念されることから、マクロ経済リスクや政治的要因を注視し、市場の方向性を見極めることが一層重要となっています。

**日本:** 10年債入札や円安進行を背景に、長期金利に上昇圧力がかかる展開が予想されています。足もとで株価の大幅上昇を受けた年金勢によるリバランス買いが相場の下支え要因となる一方、入札後は伸び悩み可能性も指摘されています。日銀は国債市場の安定性を重視しつつ、段階的かつ慎重に金融政策の正常化を進めるとみられます。今後も物価・賃金の動向や主要経済指標の変化を注視していくことが重要となっています。

### <通貨>

外国為替市場では、FRBの利下げ観測が後退する一方で、日銀は追加利上げに慎重な姿勢をとっているため、日米金利差が維持され、ドル高・円安を支える構図が続くことが予想されます。ユーロ圏の金融政策は維持されると見られ、ユーロは対円で堅調に推移する展開が予想されます。ただし、フランスの政治的不安定要因などが浮上した場合、ユーロ安に転じるリスクも残されています。日本国内では、政局不安や財政拡張への懸念が円売り圧力を強める可能性もあり、為替市場のボラティリティは高まりやすいと見られます。今後も、政策発表や主要経済指標の動向に対する市場の反応には引き続き注意が必要です。

## ◎運用方針

FS海外高格付け債マザーファンド受益証券を通じて、今後も当ベビーファンドにおいて外国公社債等への高い組入比率を維持する予定です。

低金利が世界的に続く環境下で、同マザーファンドにおいては運用基本方針に従い、為替や金利水準を見極めながら、国別配分、通貨配分を調整していく予定です。修正デュレーションについては地域間でのバランスを取りつつ、ポートフォリオ全体で、調整していく方針です。

なお、地域配分やデュレーション調整のため国債先物、為替予約等を活用してポジションを構築することもあります。

[アバディーン・ファンド・セレクション]  
海外高格付け債ファンド Bコース(為替ヘッジなし)

2025年10月

■ ファンドの特色

- ◇ 日本を除く先進主要国の国債をはじめとする各種投資適格債に分散投資
- ◇ グローバルな運用体制
- ◇ 為替ヘッジ  
実質外貨建資産に対し、原則として為替ヘッジを行いません。
- ◇ ベンチマーク

「FTSE世界国債インデックス(除く日本)」[円ベース] 現地通貨ベースのインデックスを円換算したものです。

※「FTSE世界国債インデックス(除く日本)」は、FTSE Fixed Income LLCにより運営され、日本を除く世界主要国の国債の総合収益率を各市場の時価総額で加重平均した債券インデックスです。同指数はFTSE Fixed Income LLCの知的財産であり、指数に関するすべての権利はFTSE Fixed Income LLCが有しています。

- ◇ ファミリー・ファンド方式

《収益分配金に関する留意事項》

- ・ 分配金は、預貯金の利息とは異なり、投資信託の純資産から支払われますので、分配金が支払われると、その金額相当分、基準価額は下がります。
- ・ 分配金は、計算期間中に発生した収益(経費控除後の配当等収益および評価益を含む売買益)を超えて支払われる場合があります。その場合、当期決算日の基準価額は前期決算日と比べて下落することになります。また、分配金の水準は、必ずしも計算期間におけるファンドの収益率を示すものではありません。
- ・ 投資者のファンドの購入価額によっては、分配金の一部ないし全てが、実質的には元本の一部払戻しに相当する場合があります。
- ・ 基準価額の水準等によっては分配を行わない場合もあります。また、**将来の分配金の支払いおよびその金額について保証するものではありません。**

■ リスクについて

当ファンドは、値動きのある資産に投資しますので、基準価額は変動します。  
**投資者の皆様は投資元金は保証されているものではなく、基準価額の下落により損失を被り、投資元金を割り込むことがあります。投資信託は預貯金と異なります。**  
**運用により信託財産に生じた損益はすべて投資者の皆様へ帰属します。**  
当ファンドのリスクおよび留意点は以下の通りです。ただし、下記に限定されるものではありません。  
※詳しくは投資信託説明書(交付目論見書)をご覧ください。

金利変動リスク	債券および債券先物の価格は金利変動の影響を大きく受けます。投資している債券市場の金利が上昇した場合、実質的に組入れている債券の価格が下落することがあります。
信用リスク	債券の発行体は債券の保有者に対し、あらかじめ決められた期日にクーポンや償還金を支払う義務を負いますが、発行体が財政難や経営不振などの理由から、この義務を履行できなくなることがあります。この場合、当該債券の価額が下落することがあります。
デリバティブ(先物取引等)取引のリスク	価格変動リスクを回避するため、デリバティブ取引を行うことがあります。デリバティブ取引には、ヘッジする商品とヘッジされる資産との相関関係や証拠金を積むことによるリスクなどが伴います。また、実際の価格変動が見通しと異なった場合、運用資産が損失を被る可能性があります。
カントリー・リスク	投資対象国・地域において、政治・経済情勢の変化等による市場の混乱、取引に対する規制の新設等の場合には、投資額が予想外に下落したり、方針に沿った運用が困難となることがあります。
為替変動リスク	外貨建資産に対し、原則として為替ヘッジを行わないため、為替変動の影響を直接受けます。
流動性リスク	有価証券等を売却あるいは取得しようとする際に、市場に十分な需要や供給がない場合や取引規制等により十分な流動性の下での取引を行えない、または取引が不可能となる場合があります。
市場の閉鎖等に伴うリスク	証券市場・外国為替市場等の金融市場は、世界的な経済事情の急変、その国における政策の変更、政変または天災地変等の諸事情により閉鎖されることがあり、混乱することがあります。これらにより、当ファンドの運用が影響を被り、基準価額が影響を受けることがあります。



[アバディーン・ファンド・セレクション]  
海外高格付け債ファンド Bコース(為替ヘッジなし)

2025年10月

■ ファンドに係る手数料等について

投資者が直接的に負担する費用	
購入時手数料	購入時に、購入申込受付日の基準価額に3.30%(税抜3.0%)以内で販売会社が独自に定める手数料をお支払いいただきます。詳しくは販売会社にお問い合わせください。
信託財産留保額	換金時に、換金申込受付日の翌営業日の基準価額に対し0.15%を乗じた額をご負担いただきます。
投資者が信託財産で間接的に負担する費用	
運用管理費用 (信託報酬)	純資産総額に 年率1.375%(税抜1.25%)を乗じて得た額 配分(税抜): 委託会社 ①年率 0.7% ②年率0.6% 販売会社 ①年率 0.5% ②年率0.6% 受託会社 年率 0.05% 注1) 信託報酬は毎計算期間終了日または信託終了のとき信託財産中から支払います。 注2) 信託報酬のうち委託会社の報酬には、マザーファンドの投資顧問報酬が含まれます。 注3) 信託報酬の配分については、販売会社により①と②の場合があります。
その他の費用・ 手数料	監査費用: 上限年間110万円(税抜100万円) ※監査費用は、毎計算期間終了日または信託終了のとき信託財産中から支払います。 また監査費用は、将来的に変更される場合があります。
	・組入有価証券等の売買の際に発生する手数料(消費税等相当額込)、デリバティブ取引等に要する費用等 ・信託財産に関する租税、信託事務の処理に要する諸費用および受託会社の立替えた立替金の利息等 ・信託財産の一部解約に伴う支払資金の手当て等を目的として資金借入れの指図を行った場合に発生する当該借入金の利息 ※購入から換金または償還までの間にご負担いただく費用と税金の合計額は、運用状況、資産規模および保有期間等により異なるため、事前に当該費用の金額、その上限額、計算方法を記載することはできません。

※詳しくは投資信託説明書(交付目論見書)をご覧ください。

■ ファンドの一般的なご留意事項について

- 当資料はアバディーン・ジャパン株式会社(以下「当社」といいます。)が運用状況等の情報提供を目的として作成した資料です。
  - 当資料は、特定の個別銘柄等の推奨等を意図するものではありません。
  - 当資料は信頼できると考えられる情報に基づいて作成されておりますが、情報の正確性、完全性を保証するものではありません。
  - 当資料中の当社の見解や予測等については、当資料作成時点のものであり、今後の市場環境等の変化により、予告なしに変更されることがあります。なお、当資料中のいかなる内容も将来の運用成果や市場環境の変動等を示唆あるいは保証するものではありません。
  - 投資信託は預金や保険と異なり、預金保険機構、保険契約者保護機構の保護の対象ではありません。証券会社以外でご購入いただいた投資信託は、投資者保護基金の対象ではありません。
  - 当資料で使用している指数に関する著作権等の知的財産権、その他一切の権利は指数の開発元もしくは公表元に帰属します。
- ※ お申込みの際は、販売会社より、投資信託説明書(交付目論見書)をお渡ししますので、必ず内容をご確認のうえ、ご自身でご判断ください。

[アバディーン・ファンド・セレクション]  
海外高格付け債ファンド Bコース(為替ヘッジなし)

2025年10月

■ お申込み・投資信託説明書(交付目論見書)のご請求は、以下の販売会社にお申し出ください。

金融商品取引業者等の名称		登録番号	日本証券業協会	一般社団法人 第二種金融商品取引業協会	一般社団法人 日本投資顧問業協会	一般社団法人 金融先物取引業協会
静銀ティーエム証券株式会社	金融商品取引業者	東海財務局長(金商)第10号	○			
楽天証券株式会社	金融商品取引業者	関東財務局長(金商)第195号	○	○	○	○
株式会社SBI証券	金融商品取引業者	関東財務局長(金商)第44号	○	○		○

\* 以下の販売会社では、換金の受付のみを行っております。

野村證券株式会社	金融商品取引業者	関東財務局長(金商)第142号	○	○	○	○
PWM日本証券株式会社	金融商品取引業者	関東財務局長(金商)第50号	○	○		
株式会社もみじ銀行	登録金融機関	中国財務局長(登金)第12号	○			○

※上記金融機関以外にも取扱っている販売会社があります。