

# 愛称：杉の子 三井住友・日本株・成長力ファンド

マンスリー・レポート

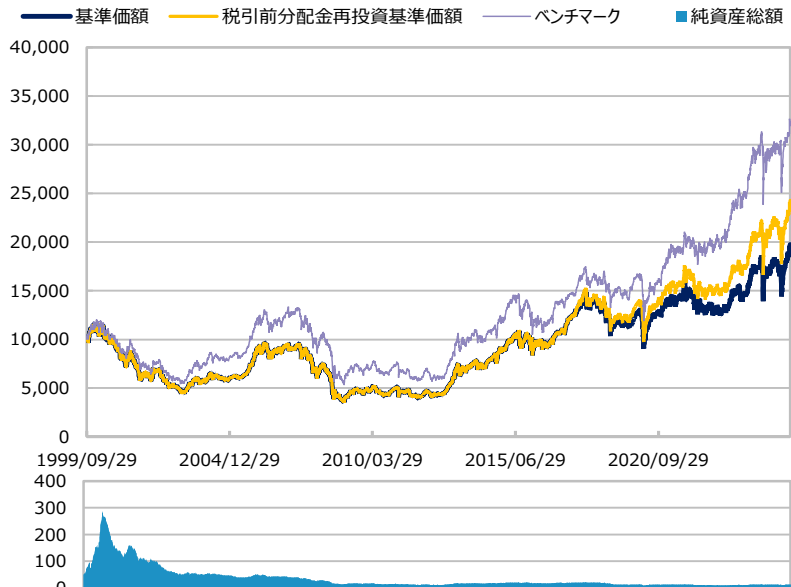
【投信協会商品分類】 追加型投信／国内／株式

作成基準日：2025年07月31日

ファンド設定日：1999年09月30日

日経新聞掲載名：杉の子

## 基準価額・純資産総額の推移（円・億円）



- グラフは過去の実績を示したものであり将来の成果をお約束するものではありません。
  - 基準価額は信託報酬控除後です。信託報酬は後述の「ファンドの費用」をご覧ください。
  - ベンチマークは、TOPIX（東証株価指数、配当込み）です。ファンド設定日前日を10,000とした指数を使用しています。
- 詳細は後述の「ベンチマークまたは参考指数に関する注意事項」をご覧ください。

## 基準価額・純資産総額

|            | 当月末    | 前月比  |
|------------|--------|------|
| 基準価額（円）    | 19,745 | +857 |
| 純資産総額（百万円） | 1,288  | +46  |

■ 基準価額は10,000口当たりの金額です。

## 騰落率（税引前分配金再投資）（％）

|      | 基準日        | ファンド  | ベンチマーク |
|------|------------|-------|--------|
| 1 カ月 | 2025/06/30 | 4.5   | 3.2    |
| 3 カ月 | 2025/04/30 | 17.4  | 10.6   |
| 6 カ月 | 2025/01/31 | 8.7   | 7.0    |
| 1 年  | 2024/07/31 | 15.7  | 8.0    |
| 3 年  | 2022/07/29 | 60.2  | 63.4   |
| 設定来  | 1999/09/30 | 142.8 | 223.0  |

- ファンドの騰落率は税引前分配金を再投資した場合の数値です。
- ファンド購入時には購入時手数料、換金時には税金等の費用がかかる場合があります。
- 騰落率は実際の投資家利回りとは異なります。

## 最近の分配実績（税引前）（円）

| 期     | 決算日        | 分配金   |
|-------|------------|-------|
| 第21期  | 2020/09/23 | 300   |
| 第22期  | 2021/09/21 | 400   |
| 第23期  | 2022/09/20 | 400   |
| 第24期  | 2023/09/20 | 400   |
| 第25期  | 2024/09/20 | 500   |
| 設定来累計 |            | 2,900 |

※ 分配金は10,000口当たりの金額です。過去の実績を示したものであり、将来の分配をお約束するものではありません。

## 資産構成比率（％）

|        | 当月末   | 前月比  |
|--------|-------|------|
| 株式     | 97.5  | -0.0 |
| プライム   | 97.4  | +0.0 |
| スタンダード | 0.1   | -0.0 |
| グロース   | 0.0   | -0.1 |
| その他    | 0.0   | 0.0  |
| 先物等    | 0.0   | 0.0  |
| 現金等    | 2.5   | +0.0 |
| 合計     | 100.0 | 0.0  |

## 運用概況

当月末の基準価額は、19,745円（前月比+857円）となりました。

また、税引前分配金を再投資した場合の月間騰落率は、+4.5%となり、ベンチマークの月間騰落率は+3.2%となりました。

※ この資料の各グラフ・表に記載されている数値は、表示桁未満がある場合は四捨五入して表示しています。  
※ この資料に記載されている構成比を示す比率は、注記がある場合を除き全てファンドの純資産総額を100%として計算した値です。

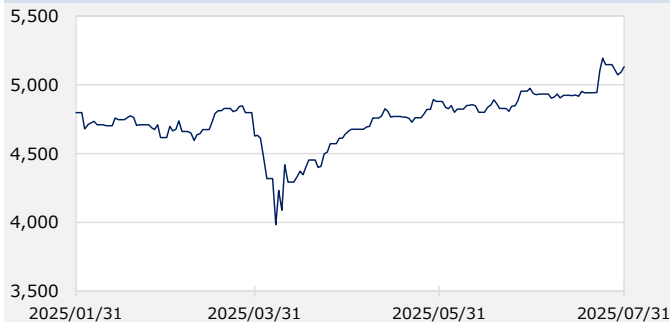
最終ページの「当資料のご利用にあたっての注意事項」を必ずご覧ください。

■ 設定・運用



## ご参考 市場動向

### TOPIX（東証株価指数、配当込み）




当月末：5,132.2 前月末：4,974.5 騰落率：3.2%

### 日経平均株価（日経225）（円）



当月末：41,069.8 前月末：40,487.4 騰落率：1.4%

### TOPIX（配当込み）の東証業種分類別月間騰落率（%）



※ 作成時点のものであり、将来の市場環境の変動等をお約束するものではありません。

最終ページの「当資料のご利用にあたっての注意事項」を必ずご覧ください。

## 市場動向

上旬は、日米関税交渉の先行きを巡る不透明感が株価の重石となり、上値の重い展開となりました。中旬は、中国向けAI半導体の輸出再開を好感する場面があったものの、参議院選挙を控え国内政局を巡る不透明感から一進一退となりました。下旬は、参議院選挙において与党は過半数割れとなったものの概ね事前想定範囲内と受け止められ、波乱なく通過しました。その後、日米関税交渉が想定より早期かつ低税率で合意されたことが好感され、上昇しました。

業種別では、非鉄金属、石油・石炭製品、銀行業などが市場をアウトパフォームした一方、その他製品、小売業、情報・通信業などがアンダーパフォームしました。

## 市場見通し

国内の株式市場は、高値圏でもみ合う展開を予想します。

米政権による関税措置は交渉国・地域間で異なるものの、総じて緩和方向にあることから、グローバル景気がリセッション（景気後退）に至る可能性は低いと予想します。ただし、一定程度の関税が残ることは、実体経済および企業業績の下押し要因になると考えられます。そのため、関税措置の影響を受けても企業業績が底堅いかどうか、先々の景気回復度合いがどうなるかを見極める展開になりそうです。また、不安定な国内政局については、引き続き株式市場の上値を抑える要因になると考えます。

■ 設定・運用



三井住友DSアセットマネジメント

Be Active.

愛称：杉の子  
三井住友・日本株・成長力ファンド

マンスリー・レポート

【投信協会商品分類】 追加型投信／国内／株式

作成基準日：2025年07月31日

基準価額の変動要因（円）

| 全体                                 |      | 業種別要因 |            | 銘柄別要因 |    |                     |      |
|------------------------------------|------|-------|------------|-------|----|---------------------|------|
| 寄与額                                |      | 寄与額   |            | 寄与額   |    |                     |      |
| 株式                                 | +882 | 上位    | 1 非鉄金属     | +251  | 上位 | 1 フジクラ              | +138 |
| 先物・オプション等                          | 0    |       | 2 小売業      | +169  |    | 2 パルグループホールディングス    | +130 |
| 分配金                                | 0    |       | 3 銀行業      | +123  |    | 3 古河電気工業            | +74  |
| その他                                | -25  |       | 4 情報・通信業   | +97   |    | 4 みずほフィナンシャルグループ    | +65  |
| 合計                                 | +857 |       | 5 ガラス・土石製品 | +77   |    | 5 三菱UFJフィナンシャル・グループ | +53  |
| ※ 基準価額の月間変動額を主要<br>因に分解したもので概算値です。 |      | 下位    | 1 その他製品    | -26   | 下位 | 1 富士通               | -34  |
|                                    |      |       | 2 精密機器     | -4    |    | 2 サンリオ              | -30  |
|                                    |      |       | 3 食料品      | -3    |    | 3 バンダイナムコホールディングス   | -25  |
|                                    |      |       | 4 卸売業      | -2    |    | 4 スズキ               | -14  |
|                                    |      |       | 5 水産・農林業   | +0    |    | 5 アシックス             | -13  |

組入上位10業種（％）

|          | 当月末  | 前月比  |      |
|----------|------|------|------|
| 1 電気機器   | 15.1 | -2.7 | 15.1 |
| 2 情報・通信業 | 9.7  | -0.3 | 9.7  |
| 3 輸送用機器  | 8.4  | +1.0 | 8.4  |
| 4 銀行業    | 8.2  | +1.9 | 8.2  |
| 5 機械     | 7.6  | -0.8 | 7.6  |
| 6 小売業    | 6.7  | -0.4 | 6.7  |
| 7 その他製品  | 5.4  | -0.8 | 5.4  |
| 8 サービス業  | 5.4  | -0.3 | 5.4  |
| 9 非鉄金属   | 5.3  | +1.4 | 5.3  |
| 10 卸売業   | 5.0  | +0.2 | 5.0  |

※ 業種は東証業種分類です。

組入上位10銘柄（％）

（組入銘柄数 115）

| 銘柄                  | 業種    | 比率  |
|---------------------|-------|-----|
| 1 三菱UFJフィナンシャル・グループ | 銀行業   | 4.6 |
| 2 トヨタ自動車            | 輸送用機器 | 4.4 |
| 3 みずほフィナンシャルグループ    | 銀行業   | 3.2 |
| 4 三菱重工業             | 機械    | 3.0 |
| 5 東京海上ホールディングス      | 保険業   | 2.9 |
| 6 ソニーグループ           | 電気機器  | 2.9 |
| 7 日本電気              | 電気機器  | 2.5 |
| 8 フジクラ              | 非鉄金属  | 2.3 |
| 9 アシックス             | その他製品 | 2.1 |
| 10 伊藤忠商事            | 卸売業   | 2.0 |

最終ページの「当資料のご利用にあたっての注意事項」を必ずご覧ください。

■ 設定・運用



三井住友DSアセットマネジメント

Be Active.

※ このページは「国内株式マザーファンド（D号）」の情報を記載しています。

### 運用経過

組入比率は概ね90%台後半で推移させました。

現物株式ポートフォリオでは、フジクラ、パルグループホールディングスなどの株価上昇が基準価額に対してプラス寄与しました。

一方、富士通、サンリオなどの株価下落が基準価額に対してマイナスに影響しました。

現物株式の売買は、2025～26年度の2期平均増益率と株価水準を加味し魅力度が高まった、竹内製作所、トリケミカル研究所などの買い入れを実施しました。

一方、2025～26年度の2期平均増益率と株価水準を加味し魅力度が低下した、ペプチドリーム、INFORICHなどの売却を行いました。

### 今後の運用方針

アナリスト、ファンドマネージャーによる定性、定量評価の高い銘柄を中心に、ポートフォリオを構築します。個別銘柄選択においては、株価の調整局面を利用して中長期的に有望な銘柄に焦点をあて、割高となった銘柄から割安な銘柄への入れ替えも行う方針です。

※ 作成時点のものであり、将来の市場環境の変動等をお約束するものではありません。

最終ページの「当資料のご利用にあたっての注意事項」を必ずご覧ください。

■ 設定・運用



三井住友DSアセットマネジメント

Be Active.

## ファンドの特色

1. 主として国内株式マザーファンド（D号）に投資することにより、実質的に日本の株式に投資し、信託財産の成長を目指した運用を行います。
2. TOPIX（東証株価指数、配当込み）をベンチマークとし、ベンチマークを上回る投資成果を目指します。  
TOPIX（東証株価指数）とは  
日本の株式市場を広範に網羅するとともに、投資対象としての機能性を有する株価指数です。  
日本の株式市場を投資対象とする金融商品の運用目標や評価の基準（ベンチマーク）として広く利用されています。
3. 投資対象銘柄の選別は、以下の順序により行います。
  - 定量的スクリーニングを中心に調査対象銘柄のユニバースを定めます。
  - アナリストによる業界動向調査、個別企業調査等を通じた定性分析により、ボトムアップアプローチによる銘柄選定を行います。
  - 具体的な銘柄選定にあたっては、「今後の成熟社会においても利益成長が可能な企業」を基本に決定します。定量的スクリーニングの対象外の銘柄であっても、アナリストによる定性分析により高利益成長が見込めると判断された銘柄については、投資対象銘柄に加える場合があります。  
上記により選定された銘柄に対し、業種分散等に配慮して投資を行います。
4. 株式の組入比率は原則として高位を保ちます。
  - 株式以外の資産への投資は、原則として実質的に信託財産総額の50%以下とします。

※ 資金動向、市況動向等によっては、上記のような運用ができない場合があります。

## 投資リスク

### 基準価額の変動要因

- 当ファンドは、値動きのある有価証券等に投資しますので、基準価額は変動します。したがって、投資者の投資元本は保証されているものではなく、基準価額の下落により、損失を被り、投資元本を割り込むことがあります。
- 運用の結果として信託財産に生じた利益および損失は、すべて投資者に帰属します。
- 投資信託は預貯金と異なります。また、一定の投資成果を保証するものではありません。
- 当ファンドの主要なリスクは以下の通りです。

### ■ 株式市場リスク

【株価の下落は、基準価額の下落要因です】

内外の経済動向や株式市場での需給動向等の影響により株式相場が下落した場合、ファンドの基準価額が下落する要因となります。また、個々の株式の価格はその発行企業の事業活動や財務状況等によって変動し、株価が下落した場合はファンドの基準価額が下落する要因となります。

### ■ 信用リスク

【債務不履行の発生等は、基準価額の下落要因です】

ファンドが投資している有価証券や金融商品において債務不履行が発生あるいは懸念される場合、またはその発行体が経営不安や倒産等に陥った場合には、当該有価証券や金融商品の価格が下がったり、投資資金を回収できなくなったりすることがあります。これらはファンドの基準価額が下落する要因となります。

### ■ 流動性リスク

【市場規模の縮小・取引量の低下により、不利な条件での取引を余儀なくされることは、基準価額の下落要因です】

有価証券等を大量に売買しなければならない場合、あるいは市場を取り巻く外部環境に急激な変化があり、市場規模の縮小や市場の混乱が生じた場合等に、十分な数量の売買ができなかったり、通常よりも不利な価格での取引を余儀なくされることがあります。これらはファンドの基準価額が下落する要因となります。

## 投資リスク

### その他の留意点

#### 〔分配金に関する留意事項〕

- 分配金は、預貯金の利息とは異なり、ファンドの純資産から支払われますので、分配金が支払われると、その金額相当分、基準価額は下がります。
- 分配金は、計算期間中に発生した収益（経費控除後の配当等収益および評価益を含む売買益）を超えて支払われる場合があります。その場合、当期決算日の基準価額は前期決算日と比べて下落することになります。また、分配金の水準は、必ずしも計算期間におけるファンドの収益率を示すものではありません。
- 投資者のファンドの購入価額によっては、分配金の一部または全部が、実質的には元本の一部払戻しに相当する場合があります。ファンド購入後の運用状況により、分配金額より基準価額の値上がりが小さかった場合も同様です。
- ファンドは、大量の解約が発生し短期間で解約資金を手当てする必要がある場合や主たる取引市場において市場環境が急変した場合等に、一時的に組入資産の流動性が低下し、市場実勢から期待できる価格で取引できないリスク、取引量が限られてしまうリスクがあります。これにより、基準価額にマイナスの影響を及ぼす可能性、換金申込みの受け付けが中止となる可能性、既に受け付けた換金申込みが取り消しとなる可能性、換金代金のお支払いが遅延する可能性等があります。



# 愛称：杉の子 三井住友・日本株・成長力ファンド

マンスリー・レポート

【投信協会商品分類】 追加型投信／国内／株式

作成基準日：2025年07月31日

## お申込みメモ

### 購入単位

お申込みの販売会社にお問い合わせください。

### 購入価額

購入申込受付日の基準価額

### 購入代金

販売会社の定める期日までにお支払いください。

### 換金単位

お申込みの販売会社にお問い合わせください。

### 換金価額

換金申込受付日の基準価額から信託財産留保額を控除した価額

### 換金代金

原則として、換金申込受付日から起算して5営業日目からお支払いします。

### 信託期間

無期限（1999年9月30日設定）

### 決算日

毎年9月20日（休業日の場合は翌営業日）

### 収益分配

決算日に、分配方針に基づき分配を行います。委託会社の判断により分配を行わない場合もあります。

分配金受取りコース：原則として、分配金は税金を差し引いた後、決算日から起算して5営業日目までにお支払いいたします。

分配金自動再投資コース：原則として、分配金は税金を差し引いた後、無手数料で再投資いたします。

※販売会社によってはいずれか一方のみの取扱いとなる場合があります。

### 課税関係

- 課税上は株式投資信託として取り扱われます。
- 公募株式投資信託は税法上、一定の要件を満たした場合に限りNISA（少額投資非課税制度）の適用対象となります。
- 当ファンドは、NISAの対象ではありません。
- 配当控除の適用が可能です。益金不算入制度の適用はありません。

最終ページの「当資料のご利用にあたっての注意事項」を必ずご覧ください。

■設定・運用



三井住友DSアセットマネジメント

Be Active.



## ファンドの費用

### 投資者が直接的に負担する費用

- 購入時手数料  
購入価額に3.30%（税抜き3.00%）を上限として、販売会社毎に定める手数料率を乗じた額です。詳しくは販売会社にお問い合わせください。
- 信託財産留保額  
換金申込受付日の基準価額に0.30%を乗じた額です。

### 投資者が信託財産で間接的に負担する費用

- 運用管理费用（信託報酬）  
ファンドの純資産総額に年1.65%（税抜き1.50%）の率を乗じた額です。
- その他の費用・手数料  
以下のその他の費用・手数料について信託財産からご負担いただきます。
  - 監査法人等に支払われるファンドの監査費用
  - 有価証券の売買時に発生する売買委託手数料
  - 資産を外国で保管する場合の費用 等
 ※ 上記の費用等については、運用状況等により変動するため、事前に料率、上限額等を示すことができません。

※ 上記の手数料等の合計額については、保有期間等に応じて異なりますので、表示することができません。

## 税金

### 分配時

所得税及び地方税 配当所得として課税 普通分配金に対して20.315%

### 換金（解約）及び償還時

所得税及び地方税 譲渡所得として課税 換金（解約）時及び償還時の差益（譲渡益）に対して20.315%

- ※ 個人投資者の源泉徴収時の税率であり、課税方法等により異なる場合があります。法人の場合は上記とは異なります。
- ※ 外国税額控除の適用となった場合には、分配時の税金が上記と異なる場合があります。
- ※ 税法が改正された場合等には、税率等が変更される場合があります。税金の取扱いの詳細については、税務専門家等にご確認されることをお勧めします。

## 委託会社・その他の関係法人等

|      |  |
|------|--|
| 委託会社 | ファンドの運用の指図等を行います。<br>三井住友DSアセットマネジメント株式会社 金融商品取引業者 関東財務局長（金商）第399号<br>加入協会：一般社団法人投資信託協会、一般社団法人日本投資顧問業協会、<br>一般社団法人第二種金融商品取引業協会<br>ホームページ： <a href="https://www.smd-am.co.jp">https://www.smd-am.co.jp</a><br>コールセンター： 0120-88-2976 【受付時間】 午前9時～午後5時（土、日、祝・休日を除く） |
| 受託会社 | ファンドの財産の保管および管理等を行います。<br>三井住友信託銀行株式会社   |
| 販売会社 | ファンドの募集の取扱い及び解約お申込の受付等を行います。   |



販売会社

| 販売会社名                 |          | 登録番号             | 日本証券業協会 | 一般社団法人<br>金融商品取引業協会 | 日本一般社団法人<br>投資顧問業協会 | 金融先物取引業協会 | 一般社団法人<br>投資信託協会 | 備考    |
|-----------------------|----------|------------------|---------|---------------------|---------------------|-----------|------------------|-------|
| 株式会社ＳＢＩ証券             | 金融商品取引業者 | 関東財務局長（金商）第44号   | ○       | ○                   |                     | ○         |                  |       |
| 極東証券株式会社              | 金融商品取引業者 | 関東財務局長（金商）第65号   | ○       | ○                   |                     |           |                  |       |
| 松井証券株式会社              | 金融商品取引業者 | 関東財務局長（金商）第164号  | ○       |                     |                     | ○         |                  |       |
| 三木証券株式会社              | 金融商品取引業者 | 関東財務局長（金商）第172号  | ○       |                     |                     |           |                  |       |
| みずほ証券株式会社             | 金融商品取引業者 | 関東財務局長（金商）第94号   | ○       | ○                   | ○                   | ○         |                  | ※1    |
| 三菱ＵＦＪｅスマート証券株式会社      | 金融商品取引業者 | 関東財務局長（金商）第61号   | ○       | ○                   | ○                   | ○         |                  |       |
| 三菱ＵＦＪモルガン・スタンレー証券株式会社 | 金融商品取引業者 | 関東財務局長（金商）第2336号 | ○       | ○                   | ○                   | ○         |                  |       |
| 楽天証券株式会社              | 金融商品取引業者 | 関東財務局長（金商）第195号  | ○       | ○                   | ○                   | ○         |                  |       |
|                       |          |                  |         |                     |                     |           |                  |       |
| 株式会社ＳＢＩ新生銀行（ＳＢＩ証券仲介）  | 登録金融機関   | 関東財務局長（登金）第10号   | ○       |                     |                     | ○         |                  | ※2 ※3 |

備考欄について

※1：新規の募集はお取り扱いしていません。※2：ネット専用※3：委託金融商品取引業者 株式会社ＳＢＩ証券

ベンチマークまたは参考指数に関する注意事項

- TOPIXに関する知的財産権その他一切の権利は、株式会社JPX総研または株式会社JPX総研の関連会社（以下「JPX」といいます。）に帰属します。JPXは、TOPIXの算出もしくは公表の方法の変更、TOPIXの算出もしくは公表の停止またはTOPIXにかかる標章または商標の変更もしくは使用の停止を行う権利を有しています。また、JPXは当ファンドの取引および運用成果等に関して一切責任を負いません。



#### 当資料のご利用にあたっての注意事項

- 当資料は、三井住友DSアセットマネジメントが作成した販売用資料であり、金融商品取引法に基づく開示書類ではありません。
- 当資料の内容は作成基準日現在のものであり、将来予告なく変更されることがあります。また、将来に關し述べられた運用方針・市場見通しも変更されることがあります。当資料は三井住友DSアセットマネジメントが信頼性が高いと判断した情報等に基づき作成しておりますが、その正確性・完全性を保証するものではありません。
- 当資料にインデックス・統計資料等が記載される場合、それらの知的所有権その他の一切の権利は、その発行者および許諾者に帰属します。
- 投資信託は、値動きのある証券（外国証券には為替変動リスクもあります。）に投資しますので、リスクを含む商品であり、運用実績は市場環境等により変動します。したがって元本や利回りが保証されているものではありません。
- 投資信託は、預貯金や保険契約と異なり、預金保険・貯金保険・保険契約者保護機構の保護の対象ではありません。また登録金融機関でご購入の場合、投資者保護基金の支払対象とはなりません。
- 当ファンドの取得のお申込みにあたっては、販売会社よりお渡しする最新の投資信託説明書（交付目論見書）および契約締結前交付書面等の内容をご確認の上、ご自身でご判断ください。投資信託説明書（交付目論見書）、契約締結前交付書面等は販売会社にご請求ください。また、当資料に投資信託説明書（交付目論見書）と異なる内容が存在した場合は、最新の投資信託説明書（交付目論見書）が優先します。