

## 月次運用レポート



## フィデリティ・中小型株・オープン

2026年6月

追加型投信／国内／株式

設定日：2000年9月14日

信託期間：原則として無期限

決算日：原則として毎年3月13日および9月13日（休業日の場合は翌営業日）

※当該実績は過去のものであり、将来の運用成果等を保証するものではありません。

## ■基準価額・純資産総額の推移

|       | 2026/5/29 | 2026/4/30 |
|-------|-----------|-----------|
| 基準価額  | 25,347 円  | 23,833 円  |
| 純資産総額 | 71.9 億円   | 68.2 億円   |
| 累積投資額 | 40,244 円  | 37,840 円  |

|                |     |          |              |
|----------------|-----|----------|--------------|
| 基準価額<br>(月中)   | 高 値 | 25,347 円 | (5月29日)      |
|                | 安 値 | 23,608 円 | (5月1日)       |
| 基準価額<br>(設定来)  | 高 値 | 26,468 円 | (2026年2月27日) |
|                | 安 値 | 6,036 円  | (2009年3月12日) |
| 累積投資額<br>(設定来) | 高 値 | 40,806 円 | (2026年2月27日) |
|                | 安 値 | 6,404 円  | (2009年3月12日) |

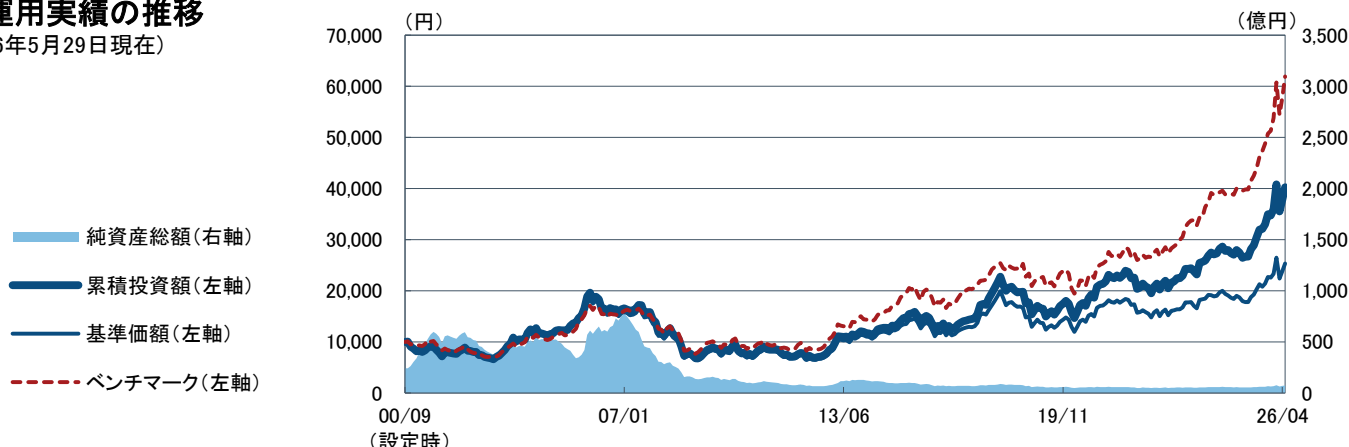
## ■累積リターン

(2026年5月29日現在)

|        | 直近1ヶ月 | 3ヶ月    | 6ヶ月    | 1年     | 3年      | 設定来     |
|--------|-------|--------|--------|--------|---------|---------|
| ファンド   | 6.35% | -1.38% | 15.08% | 42.97% | 75.28%  | 302.44% |
| ベンチマーク | 7.06% | 1.89%  | 22.00% | 49.17% | 102.53% | 519.19% |

## ■運用実績の推移

(2026年5月29日現在)



※基準価額は、運用管理費用(後述の「運用管理費用(信託報酬)」参照)控除後のものです。

※累積投資額は、ファンド設定時に10,000円でスタートしてからの収益分配金を再投資した実績評価額です。ただし、購入時手数料および収益分配金にかかる税金は考慮していません。ベンチマークはファンド設定日前日を10,000円として計算しています。

※累積リターンは、収益分配金を再投資することにより算出された収益率です。ただし、購入時手数料および収益分配金にかかる税金は考慮していません。

※ベンチマークは、Russell/Nomura Mid-Small Capインデックス(配当金込)です。

※当該実績は過去のものであり、将来の運用成果等を保証するものではありません。

## ■分配の推移(1万口当たり/税引前)

(2026年5月29日現在)

| 決算期   | 日付         | 分配金     |
|-------|------------|---------|
| 第46期  | 2023年9月13日 | 350 円   |
| 第47期  | 2024年3月13日 | 450 円   |
| 第48期  | 2024年9月13日 | 450 円   |
| 第49期  | 2025年3月13日 | 400 円   |
| 第50期  | 2025年9月16日 | 550 円   |
| 第51期  | 2026年3月13日 | 700 円   |
| 設定来累計 |            | 7,650 円 |

## ■組入上位10銘柄(マザーファンド・ベース)

(組入銘柄数: 78)

(2026年4月30日現在)

|    | 銘柄              | 業種   | 比率   |
|----|-----------------|------|------|
| 1  | ふくおかフィナンシャルグループ | 銀行業  | 2.7% |
| 2  | 大阪ソーダ           | 化学   | 2.6% |
| 3  | ミスミグループ本社       | 卸売業  | 2.5% |
| 4  | ローツエ            | 機械   | 2.3% |
| 5  | 富士電機            | 電気機器 | 2.2% |
| 6  | SWCC            | 非鉄金属 | 2.2% |
| 7  | T&Dホールディングス     | 保険業  | 2.1% |
| 8  | 住友不動産           | 不動産業 | 2.1% |
| 9  | アマダ             | 機械   | 2.1% |
| 10 | レーザーテック         | 電気機器 | 1.9% |

上位10銘柄合計 22.8%

※分配金は過去の実績であり、将来の成果を保証するものではありません。また運用状況によっては分配を行わない場合があります。

(対純資産総額比率)

## ■ポートフォリオの状況(マザーファンド・ベース)

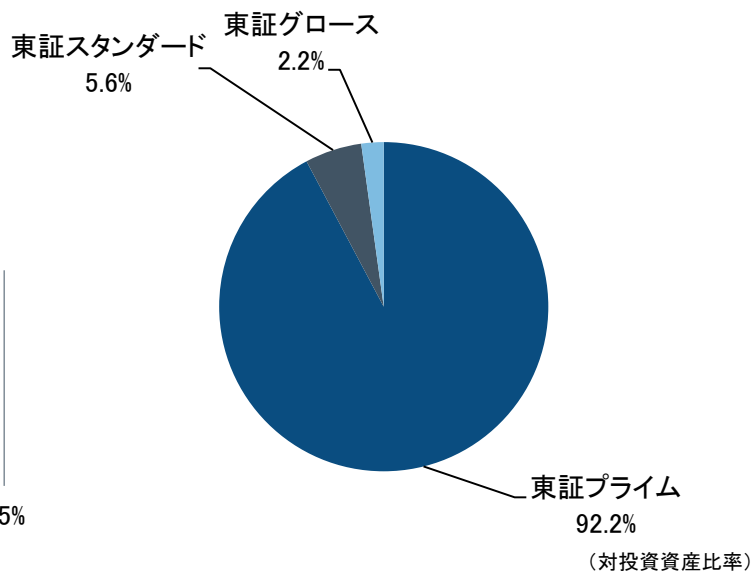
(2026年4月30日現在)

### ◆資産別組入状況

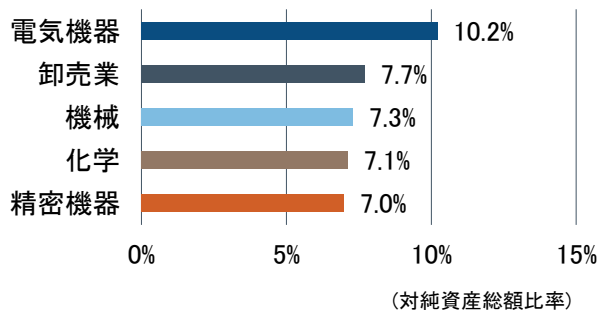
|        |       |
|--------|-------|
| 株式     | 97.9% |
| 現金・その他 | 2.1%  |

(対純資産総額比率)

### ◆市場別組入状況



### ◆組入上位5業種



※未払金等の発生により「現金・その他」の数値がマイナスになることがあります。  
 ※業種は東証33業種に準じて表示しています。

## ■コメント

(2026年5月29日現在)

### 【市場概況】

当月の東京株式市場は、中東情勢を巡る不透明感が意識されながらも、人工知能(AI)・半導体関連銘柄が牽引役となり、史上最高値を更新しました。これらの銘柄の寄与度が大きい日経平均株価は、前月に続き、TOPIXを上回る上昇率を記録しました。

米ハイテク株の好調な推移に加え、中東情勢の鎮静化期待を背景に、日本株は大型連休明けに上昇し、その後も好決算銘柄への買いが支えとなり、上値を試す展開が続きました。月半ばからは、原油高を背景としたインフレ懸念や補正予算を巡る警戒感から長期金利の上昇が進んだことが重しとなりました。また、電線大手が2027年3月期の減益見通しを発表したことを受けてAI・半導体関連銘柄に売りが広がり、株価は月初からの上昇幅を縮めました。しかし下旬に入ると、米国で大型AI関連企業の新規株式公開(IPO)観測が高まったことを契機にAI・半導体関連銘柄への買いが再び強まり、株価は反発しました。月末にかけては、米国とイランの戦闘終結に向けた協議進展への期待も支援材料となり、TOPIX、日経平均株価ともに終値ベースの史上最高値を更新し月を終えました。

月間の騰落率は、TOPIX(配当込)が+6.24%、日経平均株価は+11.88%でした。

Russell/Nomura Mid-Small Capインデックス(配当込)が+7.06%、東証グロース市場250指数は+6.75%となり、中小型株も大きく上昇しました。

### 【運用状況】

持続的かつ競争力が高いビジネスモデルをもち、比較的高い収益成長やフリーキャッシュフローの創出が中長期的に持続していくことが期待できる銘柄を中心に、当月もポートフォリオを構築しました。4月末においては、ミスミグループ本社、ローツェ、SWCC、アマダが組入上位に加わりました。

4月のパフォーマンスにおいて、ベンチマークに対してプラスに影響した要因は、太陽誘電、ローツェ、ミスミグループ本社のオーバーウェイトなどでした。逆にマイナスに影響した要因は、キオクシアホールディングス、フジクラのアンダーウェイト、サイゼリヤのオーバーウェイトなどでした。

### 【今後の見通し】

人手不足や原材料高に加え、賃金や価格転嫁などに対する企業姿勢の変化などを背景に、日本でもインフレが定着しつつあります。ファンドでは、インフレ下で価格転嫁ができる銘柄や、金利上昇の恩恵を受けられるであろう銘柄、また若年層を中心とした賃金上昇を追い風として収益を伸ばせる銘柄などに注目しています。差別化された技術力やビジネスモデルを武器として、着実な成長を続ける企業が多数存在するところが中小型株投資の魅力です。ボトム・アップ・アプローチによる徹底的な調査・分析に基づいて、強固なビジネスモデルや高い競争力を背景に比較的高い収益成長が見込まれ、かつ外部環境の影響を相対的に受けにくいような企業を選別し、ポートフォリオを構築していきます。

※運用状況は■ポートフォリオの状況(マザーファンド・ベース)の時点に合わせて掲載しております。

※コメントは、資料作成時点におけるもので将来の市場環境等の変動等を保証するものではありません。また、記載されている個別の銘柄・企業名については、あくまでも参考として申し述べたものであり、その銘柄又は企業の株式等の売買を推奨するものではありません。


※本資料においてグラフ、表にある比率は、それぞれの項目を四捨五入して表示しています。

# モーニングスター・アワード2026 運用会社アワード受賞

フィデリティ投信は、  
厳選された優れたパフォーマンスを持つ運用戦略を  
日本の投資家の皆様に提供している点が高い評価を受け、  
モーニングスター社が表彰する、  
最も優れた運用会社に与えられる

## 2026年 モーニングスター 運用会社アワード

を受賞しました。



©2026 Morningstar. 無断複写・転載を禁じます。本情報、データ、分析、および意見は、(1) Morningstar、その関連会社、および/またはコンテンツプロバイダーの機密情報および専有情報を含み、(2)複製または再配布することはできません、(3) Morningstarが提供する投資助言を構成するものではなく、(4)情報提供のみを目的としており、証券の売買の勧誘を構成するものではなく、(5)完全性、正確性、および適時性を保証するものではありません。過去のパフォーマンスは将来の結果を保証するものではありません。Morningstar、その関連会社、またはコンテンツプロバイダーは、本情報、データ、分析、または意見、あるいはそれらの使用または配布に起因または関連するいかなる取引の判断、損害、その他の損失についても責任を負いません。

### フィデリティ投信 LINE公式アカウント

フィデリティ投信LINE公式アカウントは、ファンドに関する「マンスリーニュース」や「スペシャルレポート」など、マーケット情報を定期的にお届けします。



### 当社ホームページ



# フィデリティ・中小型株・オープン

追加型投信／国内／株式

## ファンドの特色

- わが国の取引所に上場(これに準ずるものを含みます。)されている株式を主要な投資対象とします。
- 個別企業分析に基づき、主としてわが国の比較的中・小規模の高成長企業(市場平均等に比較し高い成長力があり、その持続が長期的に可能と判断される企業)を選定し、利益等の成長性と比較して妥当と判断される株価水準で投資を行いません。
- 個別企業分析にあたっては、日本および世界の主要拠点のアナリストによる独自の企業調査情報を活用し、ポートフォリオ・マネージャーによる「ボトム・アップ・アプローチ」を重視した運用を行いません。
- ポートフォリオ構築にあたっては、分散投資を基本とし、リスクの分散を図ります。
- 株式の組入比率は、原則として高位を維持し、信託財産の総額の65%超を基本とします。
- Russell/Nomura Mid-Small Cap インデックス(配当金込)をベンチマークとします。
  - Russell/Nomura Mid-Small Cap インデックスとは、Russell/Nomura日本株インデックスの中小型株指数です。Russell/Nomura Total Market インデックスの時価総額中位35%と時価総額下位15%をカバーし、Russell/Nomura Mid-Small Cap Growth インデックスおよびRussell/Nomura Mid-Small Cap Value インデックスを含みます。
  - Russell/Nomura Mid-Small Cap インデックスの知的財産権およびその他一切の権利は野村フィデューシャリー・リサーチ&コンサルティング株式会社およびFrank Russell Companyに帰属します。なお、野村フィデューシャリー・リサーチ&コンサルティング株式会社およびFrank Russell Companyは、Russell/Nomura Mid-Small Cap インデックスの正確性、完全性、信頼性、有用性、市場性、商品性および適合性を保証するものではなく、当ファンドの設定の可否、運用成果等並びに当ファンド及びRussell/Nomura Mid-Small Cap インデックスに関連して行われる当社のサービス提供等の行為に関して一切責任を負いません。

※資金動向、市況動向、残存信託期間等によっては上記のような運用ができない場合もあります。

※ファンドは「フィデリティ・中小型株・オープン・マザーファンド」を通じて投資を行いません。上記はファンドの主たる投資対象であるマザーファンドの特色および投資方針を含みます。

## 投資リスク

### 基準価額の変動要因

投資信託は預貯金と異なります。

ファンドは、値動きのある有価証券等に投資しますので基準価額は変動し、投資元本を割り込むことがあります。ファンドの運用による損益はすべて投資者の皆様様に帰属します。したがって、投資者の皆様様の投資元本は保証されているものではなく、基準価額の下落により、損失が生じることがあります。

ファンドが有する主なリスク等(ファンドが主に投資を行なうマザーファンドが有するリスク等を含みます。)は以下の通りです。

### 主な変動要因

|            |  |
|------------|--|
| 価格変動リスク    | 基準価額は有価証券等の市場価格の動きを反映して変動します。有価証券等の発行企業が経営不安、倒産等に陥った場合には、投資資金が回収できなくなる場合があります。 |
| 特定分野投資のリスク | 金利および経済動向、法制度などの市場環境が、特定分野(特定業種、特定規模の時価総額の銘柄等)に対して著しい影響を及ぼすことがあります。            |

※基準価額の変動要因は、上記に限定されるものではありません。

### その他の留意点

■**クーリング・オフ**:ファンドのお取引に関しては、金融商品取引法第37条の6の規定(いわゆるクーリング・オフ)の適用はありません。

■**流動性リスク**:ファンドは、大量の解約が発生し短期間に解約資金を手当てする必要が生じた場合や、主たる取引市場において市場環境が急変した場合等に、一時的に組入資産の流動性が低下し、市場実勢から期待できる価格で取引できないリスクや、取引量が限られるリスク等があります。その結果、基準価額の下落要因となる場合や、購入・換金受付の中止、換金代金支払の遅延等が発生する可能性があります。

■**デリバティブ(派生商品)に関する留意点**:ファンドは、有価証券先物、各種スワップ、差金決済取引等のデリバティブ(派生商品)を用いることがあります。デリバティブの価格は市場動向などによって変動するため、基準価額の変動に影響を与えます。デリバティブが店頭取引の場合、取引相手の倒産などにより契約が履行されず損失を被る可能性があります。

■**ベンチマークに関する留意点**:ファンドのパフォーマンスは、ベンチマークを上回る場合もあれば下回る場合もあり、ベンチマークとの連動を目指すものではありません。また、投資対象国または地域の市場の構造変化等によっては、ファンドのベンチマークを見直す場合があります。

■**分配金に関する留意点**:分配金は、預貯金の利息とは異なります。分配金の支払いは純資産から行なわれますので、分配金支払い後の純資産は減少することになり、基準価額が下落する要因となります。分配金は、計算期間中に発生した収益(経費控除後の利子・配当等収益および評価益を含む売買益)を超えて支払われる場合があります。その場合、当期決算日の基準価額は前期決算日と比べて下落することになります。また、分配金の水準は、必ずしも計算期間におけるファンドの収益率を示すものではありません。計算期間におけるファンドの運用実績は、期中の分配金支払い前の基準価額の推移および収益率によってご判断ください。投資者のファンドの購入価額によっては分配金はその支払いの一部、または全部が、実質的には元本の一部払戻しに相当する場合があります。ファンド購入後の運用状況により、分配金額より基準価額の値上がり小さかった場合も同様です。

# フィデリティ・中小型株・オープン

追加型投信／国内／株式

## お申込みメモ

|                       |  |   |
|-----------------------|--|---|
| 商品の内容やお申込みの詳細についての照会先 | 委託会社   | フィデリティ投信株式会社  |
|                       | インターネットホームページ  | <a href="https://www.fidelity.co.jp/">https://www.fidelity.co.jp/</a> |
|                       | 電話番号   | 0570-051-104（受付時間：営業日の午前9時～午後5時）                                      |
|                       | 上記または販売会社までお問い合わせください。   |   |
| 購入単位                  | 販売会社がそれぞれ定める単位とします。  |   |
| 購入価額                  | 購入申込受付日の基準価額とします。  |   |
| 購入代金                  | 販売会社が定める期日までに、お申込みの販売会社にお支払いください。  |   |
| 換金単位                  | 販売会社がそれぞれ定める単位とします。  |   |
| 換金価額                  | 換金申込受付日の基準価額から信託財産留保額を差し引いた額とします。  |   |
| 換金代金                  | 原則として、換金申込受付日から起算して5営業日目から、お申込みの販売会社にてお支払いします。   |   |
| 申込締切時間                | 原則として、午後3時30分までに購入・換金の申込みに係る販売会社所定の事務手続きが完了したものを当日のお申込み受付分とします。なお、販売会社によっては対応が異なる場合がありますので、詳細は販売会社にご確認ください。                                    |   |
| 換金制限                  | ファンドの資金管理を円滑に行なうため、1日1件5億円を超えるご換金はできません。また、1日1件5億円以下の金額であっても、別途制限を設ける場合があります。  |   |
| 信託期間                  | 原則として無期限（2000年9月14日設定）   |   |
| 繰上償還                  | ファンドの受益権の残存口数が30億口を下回った場合等には、繰上償還となる場合があります。   |   |
| 決算日                   | 原則、毎年3月、9月の各13日<br>※決算日にあたる日が休業日となった場合、その翌営業日を決算日とします。   |   |
| ベンチマーク                | 「ファンドの特色」をご覧ください。  |   |
| 収益分配                  | 年2回の決算時に、収益分配方針に基づいて、分配を行ないます。ただし、委託会社の判断により分配を行わない場合もあります。<br>販売会社との契約によっては、収益分配金は、税引き後無手数料で再投資が可能です。<br>※将来の分配金の支払いおよびその金額について保証するものではありません。 |   |
| 課税関係                  | 課税上は株式投資信託として取扱われます。<br>公募株式投資信託は税法上、一定の要件を満たした場合にNISA（少額投資非課税制度）の適用対象となります。<br>当ファンドは、NISAの対象ではありません。   |   |

## ファンドの費用・税金

|              |  |
|--------------|--|
| 購入時手数料       | <b>3.30%（税抜3.00%）を上限</b> として販売会社が定めます。<br>※詳しくは、お申込みの販売会社にお問い合わせください。  |
| 換金時手数料       | ありません。   |
| 信託財産留保額      | 基準価額に対し <b>0.30%</b> です。   |
| 運用管理費用（信託報酬） | ファンドの純資産総額に対し、 <b>年1.76%（税抜1.60%）</b> の率を乗じた額が運用管理費用（信託報酬）として毎日計上され、ファンドの基準価額に反映されます。なお、ファンドの毎計算期末または信託終了のときにファンドから支払われます。 |
| その他費用・手数料    | 組入る有価証券の売買委託手数料、信託事務の諸費用等は、ファンドからその都度支払われます。ただし、運用状況等により変動しますので、事前に料率、上限額等を表示できません。  |
|              | 法定書類等の作成等に要する費用、監査費用等は、ファンドの純資産総額に対して年率0.10%（税込）を上限とする額がファンドの計算期間を通じて毎日計上され、毎計算期末または信託終了のときに、ファンドから支払われます。                 |
| 税金           | 原則として、収益分配時の普通分配金ならびにご換金時の値上がり益および償還時の償還差益に対して課税されます。<br>税法が改正された場合等には、上記内容が変更になる場合があります。                                  |

※当該手数料・費用等の上限額および合計額については、お申込み金額や保有期間等に応じて異なりますので、表示することができません。

※ファンドの費用・税金の詳細については、投資信託説明書（交付目論見書）をご覧ください。

# フィデリティ・中小型株・オープン

追加型投信／国内／株式

## 委託会社、その他の関係法人

|      |  |
|------|--|
| 委託会社 | フィデリティ投信株式会社【金融商品取引業者】関東財務局長(金商)第388号<br>【加入協会】一般社団法人 投資信託協会 一般社団法人 日本投資顧問業協会<br>(注)「一般社団法人投資信託協会」及び「一般社団法人日本投資顧問業協会」は、2026年4月1日付で合併し、「一般社団法人資産運用業協会」へ名称変更される予定です。 |
| 受託会社 | 野村信託銀行株式会社   |
| 販売会社 | 販売会社につきましては、委託会社のホームページ(アドレス: <a href="https://www.fidelity.co.jp">https://www.fidelity.co.jp</a> )をご参照ください。   |

- 当資料はフィデリティ投信によって作成された最終投資家向けの投資信託商品販売用資料です。投資信託のお申込みに関しては、以下の点をご理解いただき、投資の判断はお客様ご自身の責任においてなさいますようお願い申し上げます。なお、当社は投資信託の販売について投資家の方の契約の相手方とはなりません。
- 投資信託は、預金または保険契約でないため、預金保険および保険契約者保護機構の保護の対象にはなりません。また、金融機関の預貯金と異なり、元本および利息の保証はありません。販売会社が登録金融機関の場合、証券会社と異なり、投資者保護基金に加入していません。
- 「フィデリティ・中小型株・オープン」が投資を行なうマザーファンドは、主として国内の株式を投資対象としていますが、その他の有価証券に投資することもあります。
- ファンドの基準価額は、組み入れた株式やその他の有価証券の値動き等の影響により上下しますので、これにより投資元本を割り込むことがあります。また、組み入れた株式やその他の有価証券の発行者の経営・財務状況の変化およびそれらに関する外部評価の変化等により、投資元本を割り込むことがあります。すなわち、保有期間中もしくは売却時の投資信託の価額はご購入時の価額を下回ることもあり、これに伴うリスクはお客様ご自身のご負担となります。
- ご購入の際は投資信託説明書(交付目論見書)をあらかじめまたは同時にお渡しいたしますので、必ずお受取りのうえ内容をよくお読みください。
- 投資信託説明書(交付目論見書)については、販売会社またはフィデリティ投信までお問い合わせください。なお、当ファンドの販売会社につきましては以下のホームページ(<https://www.fidelity.co.jp/>)をご参照ください。
- 当資料は、信頼できる情報をもとにフィデリティ投信が作成しておりますが、正確性・完全性について当社が責任を負うものではありません。
- 当資料に記載の情報は、作成時点のものであり、市場の環境やその他の状況によって予告なく変更することがあります。また、いずれも将来の傾向、数値、運用結果等を保証もしくは示唆するものではありません。
- 当資料にかかわる一切の権利は引用部分を除き当社に属し、いかなる目的であれ当資料の一部又は全部の無断での使用・複製は固くお断りいたします。

FACTPD 251202-4

■フィデリティ・中小型株・オープン 販売会社情報一覧(順不同)

| 金融商品取引業者名                                | 登録番号     | 日本証券業協会         | 一般社団法人<br>資産運用業協会 | 一般社団法人<br>金融先物<br>取引業協会 | 一般社団法人<br>第二種金融商品<br>取引業協会 |
|--|----------|-----------------|-------------------|-------------------------|----------------------------|
| あかつき証券株式会社                               | 金融商品取引業者 | 関東財務局長(金商)第67号  | ○                 | ○                       |                            |
| 株式会社SBI証券                                | 金融商品取引業者 | 関東財務局長(金商)第44号  | ○                 | ○                       | ○                          |
| 株式会社SBI新生銀行<br>(委託金融商品取引業者<br>株式会社SBI証券) | 登録金融機関   | 関東財務局長(登金)第10号  | ○                 |                         | ○                          |
| 野村證券株式会社<br>※一般社団法人 日本STO協会にも加入          | 金融商品取引業者 | 関東財務局長(金商)第142号 | ○                 | ○                       | ○                          |
| 松井証券株式会社                                 | 金融商品取引業者 | 関東財務局長(金商)第164号 | ○                 |                         | ○                          |
| 三菱UFJeスマート証券株式会社                         | 金融商品取引業者 | 関東財務局長(金商)第61号  | ○                 | ○                       | ○                          |
| 楽天証券株式会社                                 | 金融商品取引業者 | 関東財務局長(金商)第195号 | ○                 | ○                       | ○                          |

\* 上記情報は当資料作成時点のものであり、今後変更されることがあります。  
販売会社によってお申込みの条件、制限等が異なります。詳しくは販売会社にお問い合わせください。

CSIS260430-37