

三井住友・ライブビュー・日本株式ファンド

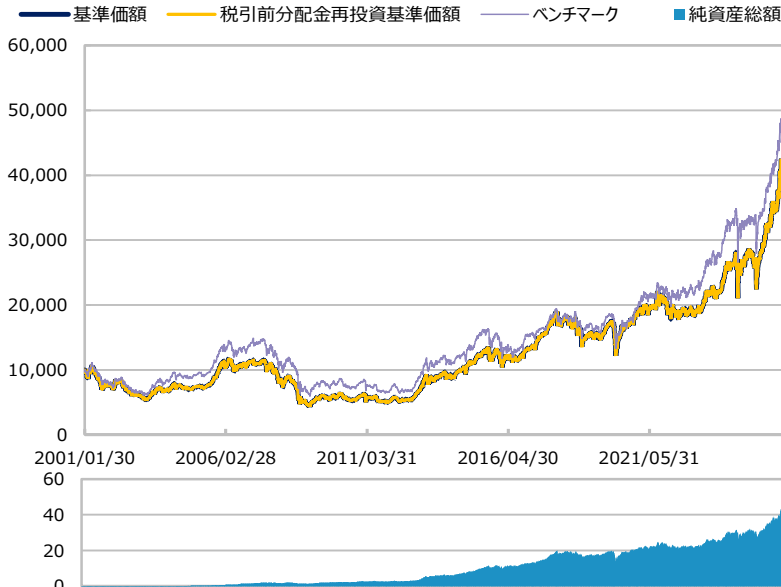
追加型投信／国内／株式

作成基準日：2026年05月29日

ファンド設定日：2001年01月31日

日経新聞掲載名：LV日株

基準価額・純資産総額の推移（円・億円）



- グラフは過去の実績を示したものであり将来の成果をお約束するものではありません。
 - 基準価額は信託報酬控除後です。信託報酬は後述の「ファンドの費用」をご覧ください。
 - ベンチマークは、TOPIX（東証株価指数、配当込み）です。ファンド設定日前日を10,000とした指数を使用しています。
- 詳細は後述の「ベンチマークまたは参考指数に関する注意事項」をご覧ください。

基準価額・純資産総額

	当月末	
	当月末	前月比
基準価額（円）	43,336	+3,212
純資産総額（百万円）	4,560	+318

■ 基準価額は10,000口当たりの金額です。

騰落率（税引前分配金再投資）（%）

	基準日	ファンド	ベンチマーク
1 ヵ月	2026/04/30	8.0	6.2
3 ヵ月	2026/02/27	2.4	1.5
6 ヵ月	2025/11/28	22.7	18.5
1 年	2025/05/30	54.3	44.6
3 年	2023/05/31	112.2	99.3
設定来	2001/01/31	333.4	394.9

- ファンドの騰落率は税引前分配金を再投資した場合の数値です。
- 換金時には税金等の費用がかかる場合があります。
- 騰落率は実際の投資家利回りとは異なります。

最近の分配実績（税引前）（円）

期	決算日	分配金
第21期	2022/01/31	0
第22期	2023/01/30	0
第23期	2024/01/30	0
第24期	2025/01/30	0
第25期	2026/01/30	0
設定来累計		0

※ 分配金は10,000口当たりの金額です。過去の実績を示したものであり、将来の分配をお約束するものではありません。

資産構成比率（%）

	当月末	前月比
株式	96.4	+0.0
先物等	0.0	0.0
現金等	3.6	-0.0
合計	100.0	0.0

運用概況

当月末の基準価額は、43,336円（前月比+3,212円）となりました。

また、税引前分配金を再投資した場合の月間騰落率は、+8.0%となり、ベンチマークの月間騰落率は+6.2%となりました。

※ この資料の各グラフ・表に記載されている数値は、表示桁未満がある場合は四捨五入して表示しています。
 ※ この資料に記載されている構成比を示す比率は、注記がある場合を除き全てファンドの純資産総額を100%として計算した値です。

最終ページの「当資料のご利用にあたっての注意事項」を必ずご覧ください。

■ 設定・運用



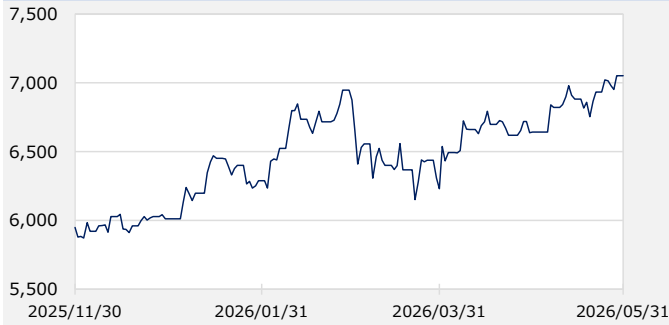
三井住友・ライブビュー・日本株式ファンド

追加型投信／国内／株式

作成基準日：2026年05月29日

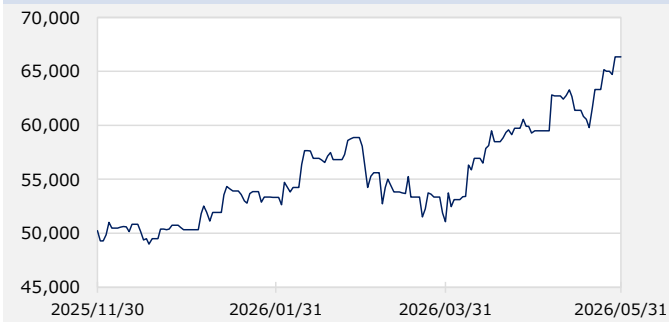
ご参考 市場動向

TOPIX（東証株価指数、配当込み）



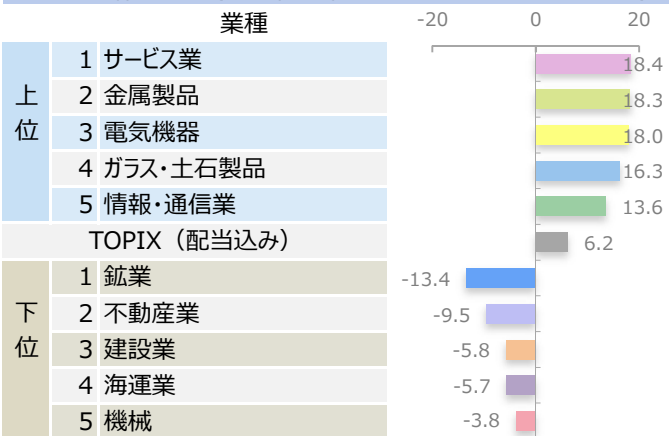
当月末：7,052.5 前月末：6,638.6 騰落率：6.2%

日経平均株価（日経225）（円）



当月末：66,329.5 前月末：59,284.9 騰落率：11.9%

TOPIX（配当込み）の東証業種分類別月間騰落率（%）



※ 作成時点のものであり、将来の市場環境の変動等をお約束するものではありません。

最終ページの「当資料のご利用にあたっての注意事項」を必ずご覧ください。

市場動向

中東情勢への懸念が和らぐ中、2025年度通期決算発表において良好な業績見通しや株主還元強化を示した企業、米ハイテク株高を受けたAI関連企業などへの買いが、相場を押し上げました。その後、インフレ懸念に伴う日米の長期金利上昇を受けて下落する局面があったものの、戦闘終結に向けた交渉進展への期待やそれに伴う原油価格の下落などを好感して反発し、高値を更新する展開となりました。

業種別では、サービス業、金属製品、電気機器などが市場をアウトパフォームした一方、鉱業、不動産業、建設業などがアンダーパフォームしました。

市場見通し

世界景気は、エネルギー価格上昇の影響を受けて一時的に下振れるものの、AI投資拡大や拡張的な財政支出が支えとなり、拡大基調が続くと予想します。中東情勢は依然として不透明な要素が残るものの、停戦交渉の継続によって更なる事態悪化は回避されるとみており、国内景気への悪影響は政策出動により抑制され则认为ます。総じて底堅い内外景気を背景に、企業業績の改善基調は続くと予想します。

国内株式市場は、引き続き中東情勢などを警戒しつつも底堅く推移し、下値を切り上げていく展開を予想します。ただし、日米長期金利の一段の上昇局面やAI投資期待の後退時には、値動きが荒くなる場面もあると想定します。

■ 設定・運用



三井住友・ライブビュー・日本株式ファンド

追加型投信／国内／株式

作成基準日：2026年05月29日

基準価額の変動要因（円）

全体		業種別要因		銘柄別要因			
	寄与額		寄与額		寄与額		
株式	+3,259	上位	1 電気機器	+1,866	上位	1 イビデン	+595
先物・オプション等	0		2 化学	+628		2 キオクシアホールディングス	+300
分配金	0		3 銀行業	+252		3 レゾナック・ホールディングス	+237
その他	-47		4 小売業	+193		4 村田製作所	+211
合計	+3,212		5 情報・通信業	+154		5 スーパー J S A T	+198
		下位	1 機械	-266	下位	1 フジクラ	-212
			2 建設業	-64		2 三菱重工業	-203
			3 不動産業	-38		3 三井海洋開発	-66
			4 医薬品	-17		4 東宝	-57
			5 鉱業	-14		5 三井物産	-42

※ 基準価額の月間変動額を主要要因に分解したもので概算値です。

組入上位10業種（％）

	当月末	前月比	
1 電気機器	26.6	+3.8	26.6
2 銀行業	10.6	+0.3	10.6
3 化学	8.0	+1.0	8.0
4 機械	5.6	-2.2	5.6
5 小売業	5.5	+0.4	5.5
6 卸売業	4.7	-1.1	4.7
7 情報・通信業	4.7	-0.2	4.7
8 非鉄金属	4.2	-2.7	4.2
9 その他製品	3.9	-0.1	3.9
10 輸送用機器	3.7	-1.0	3.7

※ 業種は東証業種分類です。

組入上位10銘柄（％）

（組入銘柄数 120）

銘柄	業種	比率
1 三菱UFJフィナンシャル・グループ	銀行業	4.8
2 三菱電機	電気機器	3.5
3 みずほフィナンシャルグループ	銀行業	3.4
4 イビデン	電気機器	3.1
5 トヨタ自動車	輸送用機器	2.8
6 日立製作所	電気機器	2.7
7 FOOD & LIFE COMPANIES	小売業	2.6
8 アシックス	その他製品	2.4
9 レゾナック・ホールディングス	化学	2.3
10 豊田通商	卸売業	2.3

最終ページの「当資料のご利用にあたっての注意事項」を必ずご覧ください。

■ 設定・運用



三井住友・ライブビュー・日本株式ファンド

追加型投信／国内／株式

作成基準日：2026年05月29日

※ このページは「国内株式マザーファンド（D号）」の情報を記載しています。

運用経過

組入比率は概ね90%台後半で推移させました。

現物株式ポートフォリオでは、イビデン、キオクシアホールディングスなどの株価上昇が基準価額に対してプラス寄与しました。

一方、三菱重工業、フジクラなどの株価下落が基準価額に対してマイナスに影響しました。

現物株式の売買は、2026～27年度の2期平均増益率と株価水準を加味し魅力度が高まった、村田製作所、リクルートホールディングスなどの買い入れを実施しました。

一方、2026～27年度の2期平均増益率と株価水準を加味し魅力度が低下した、トライアルホールディングス、デジタルアーツなどの売却を行いました。

今後の運用方針

アナリスト、ファンドマネージャーによる定性、定量評価の高い銘柄を中心に、ポートフォリオを構築します。

個別銘柄選択においては、株価の調整局面を利用して中長期的に有望な銘柄に焦点をあて、割高となった銘柄から割安な銘柄への入れ替えも行う方針です。

※ 作成時点のものであり、将来の市場環境の変動等をお約束するものではありません。

最終ページの「当資料のご利用にあたっての注意事項」を必ずご覧ください。

■ 設定・運用



三井住友DSアセットマネジメント

Be Active.

三井住友・ライブビュー・日本株式ファンド

追加型投信／国内／株式

作成基準日：2026年05月29日

ファンドの特色

1. 国内株式マザーファンド（D号）への投資を通じて、主として日本の株式に投資することで、信託財産の成長を目指した運用を行います。
2. TOPIX（東証株価指数、配当込み）をベンチマークとし、ベンチマークを上回る投資成果を目指します。

TOPIX（東証株価指数）とは

日本の株式市場を広範に網羅するとともに、投資対象としての機能性を有する株価指数です。

日本の株式市場を投資対象とする金融商品の運用目標や評価の基準（ベンチマーク）として広く利用されています。

3. 候補銘柄の選定にあたっては、数字に現れない定性面の評価を重視します。
投資対象銘柄の選別は、以下の順序により行います。
 - 定量的スクリーニングを中心に調査対象銘柄のユニバースを定めます。
 - アナリストによる業界動向調査、個別企業調査等を通じた定性分析により、ボトム・アップ・アプローチによる銘柄選定を行います。
 - 具体的な銘柄選定にあたっては、「今後の成熟社会においても利益成長が可能な企業」を基本に決定します。定量的スクリーニングの対象外の銘柄であっても、アナリストによる定性分析により高利益成長が見込めると判断された銘柄については、投資対象銘柄に加える場合があります。
4. ポートフォリオの構築にあたっては、業種分散等にも配慮します。
上記3により選定された銘柄に対し、業種分散等に配慮して投資を行います。

※ 資金動向、市況動向等によっては、上記のような運用ができない場合があります。

投資リスク

基準価額の変動要因

- 当ファンドは、値動きのある有価証券等に投資しますので、基準価額は変動します。したがって、投資者の投資元本は保証されているものではなく、基準価額の下落により、損失を被り、投資元本を割り込むことがあります。
- 運用の結果として信託財産に生じた利益および損失は、すべて投資者に帰属します。
- 投資信託は預貯金と異なります。また、一定の投資成果を保証するものではありません。
- 当ファンドの主要なリスクは以下の通りです。

■ 株式市場リスク

【株価の下落は、基準価額の下落要因です】

内外の経済動向や株式市場での需給動向等の影響により株式相場が下落した場合、ファンドの基準価額が下落する要因となります。また、個々の株式の価格はその発行企業の事業活動や財務状況等によって変動し、株価が下落した場合はファンドの基準価額が下落する要因となります。

■ 信用リスク

【債務不履行の発生等は、基準価額の下落要因です】

ファンドが投資している有価証券や金融商品において債務不履行が発生あるいは懸念される場合、またはその発行体が経営不安や倒産等に陥った場合には、当該有価証券や金融商品の価格が下がったり、投資資金を回収できなくなったりすることがあります。これらはファンドの基準価額が下落する要因となります。

■ 流動性リスク

【市場規模の縮小・取引量の低下により、不利な条件での取引を余儀なくされることは、基準価額の下落要因です】

有価証券等を大量に売買しなければならない場合、あるいは市場を取り巻く外部環境に急激な変化があり、市場規模の縮小や市場の混乱が生じた場合等に、十分な数量の売買ができなかったり、通常よりも不利な価格での取引を余儀なくされることがあります。これらはファンドの基準価額が下落する要因となります。

最終ページの「当資料のご利用にあたっての注意事項」を必ずご覧ください。

■ 設定・運用



三井住友・ライブビュー・日本株式ファンド

追加型投信／国内／株式

作成基準日：2026年05月29日

投資リスク

その他の留意点

〔分配金に関する留意事項〕

- 分配金は、預貯金の利息とは異なり、ファンドの純資産から支払われますので、分配金が支払われると、その金額相当分、基準価額は下がります。
- 分配金は、計算期間中に発生した収益（経費控除後の配当等収益および評価益を含む売買益）を超えて支払われる場合があります。その場合、当期決算日の基準価額は前期決算日と比べて下落することになります。また、分配金の水準は、必ずしも計算期間におけるファンドの収益率を示すものではありません。
- 投資者のファンドの購入価額によっては、分配金の一部または全部が、実質的には元本の一部払戻しに相当する場合があります。ファンド購入後の運用状況により、分配金額より基準価額の値上がりが小さかった場合も同様です。
- ファンドは、大量の解約が発生し短期間で解約資金を手当てする必要が生じた場合や主たる取引市場において市場環境が急変した場合等に、一時的に組入資産の流動性が低下し、市場実勢から期待できる価格で取引できないリスク、取引量が限られてしまうリスクがあります。これにより、基準価額にマイナスの影響を及ぼす可能性、換金申込みの受け付けが中止となる可能性、既に受け付けた換金申込みが取り消しとなる可能性、換金代金のお支払いが遅延する可能性等があります。

最終ページの「当資料のご利用にあたっての注意事項」を必ずご覧ください。

■ 設定・運用



三井住友DSアセットマネジメント

Be Active.

三井住友・ライフビュー・日本株式ファンド

追加型投信／国内／株式

作成基準日：2026年05月29日

お申込みメモ

購入単位

お申込みの販売会社にお問い合わせください。

購入価額

購入申込受付日の基準価額

購入代金

販売会社の定める期日までにお支払いください。

換金単位

お申込みの販売会社にお問い合わせください。

換金価額

換金申込受付日の基準価額

換金代金

原則として、換金申込受付日から起算して5営業日目からお支払いします。

信託期間

無期限（2001年1月31日設定）

決算日

毎年1月30日（休業日の場合は翌営業日）

収益分配

決算日に、分配方針に基づき分配金額を決定します。委託会社の判断により分配を行わない場合もあります。

分配金受取りコース：原則として、分配金は税金を差し引いた後、決算日から起算して5営業日目までにお支払いいたします。

分配金自動再投資コース：原則として、分配金は税金を差し引いた後、無手数料で再投資いたします。

※販売会社によってはいずれか一方のみの取扱いとなる場合があります。

課税関係

- 課税上は株式投資信託として取り扱われます。
- 公募株式投資信託は税法上、一定の要件を満たした場合に限りNISA（少額投資非課税制度）の適用対象となります。
- 当ファンドは、NISAの対象ではありません。
- 配当控除の適用が可能です。益金不算入制度の適用はありません。

最終ページの「当資料のご利用にあたっての注意事項」を必ずご覧ください。

■ 設定・運用



三井住友・ライフビュー・日本株式ファンド

追加型投信／国内／株式

作成基準日：2026年05月29日

ファンドの費用

投資者が直接的に負担する費用

- 購入時手数料
ありません。
- 信託財産留保額
ありません。

投資者が信託財産で間接的に負担する費用

- 運用管理費用（信託報酬）
ファンドの純資産総額に年1.43%（税抜き1.30%）の率を乗じた額です。
- その他の費用・手数料
以下のその他の費用・手数料について信託財産からご負担いただきます。
 - 監査法人等に支払われるファンドの監査費用
 - 有価証券の売買時に発生する売買委託手数料
 - 資産を外国で保管する場合の費用 等
 ※上記の費用等については、運用状況等により変動するため、事前に料率、上限額等を示すことができません。

※ 上記の手数料等の合計額については、保有期間等に応じて異なりますので、表示することができません。

税金

分配時

所得税及び地方税 配当所得として課税 普通分配金に対して20.315%

換金（解約）及び償還時

所得税及び地方税 譲渡所得として課税 換金（解約）時及び償還時の差益（譲渡益）に対して20.315%

- ※ 個人投資者の源泉徴収時の税率であり、課税方法等により異なる場合があります。法人の場合は上記とは異なります。
- ※ 外国税額控除の適用となった場合には、分配時の税金が上記と異なる場合があります。
- ※ 受益者が確定拠出年金法に規定する資産管理機関および国民年金基金連合会等の場合は、所得税および地方税がかかりません。なお、確定拠出年金制度の加入者については、確定拠出年金の積立金の運用にかかる税制が適用されます。
- ※ 税法が改正された場合等には、税率等が変更される場合があります。税金の取扱いの詳細については、税務専門家等にご確認されることをお勧めします。

委託会社・その他の関係法人等

委託会社	ファンドの運用の指図等を行います。 三井住友DSアセットマネジメント株式会社 金融商品取引業者 関東財務局長（金商）第399号 加入協会：一般社団法人資産運用業協会、一般社団法人第二種金融商品取引業協会 ホームページ： https://www.smd-am.co.jp コールセンター： 0120-88-2976 [受付時間] 午前9時～午後5時（土、日、祝・休日を除く）
受託会社	ファンドの財産の保管および管理等を行います。 三井住友信託銀行株式会社
販売会社	ファンドの募集の取扱い及び解約お申込の受付等を行います。

最終ページの「当資料のご利用にあたっての注意事項」を必ずご覧ください。

■ 設定・運用



三井住友・ライフビュー・日本株式ファンド

追加型投信／国内／株式

作成基準日：2026年05月29日

販売会社

販売会社名	登録番号	日本証券業協会	一般社団法人 金融商品取引業協会	資産運用業協会	一般社団法人 金融先物取引業協会	日本S T O 法人協会	備考
株式会社SBI証券	金融商品取引業者 関東財務局長（金商）第44号	○	○	○	○	○	
松井証券株式会社	金融商品取引業者 関東財務局長（金商）第164号	○			○		
楽天証券株式会社	金融商品取引業者 関東財務局長（金商）第195号	○	○	○	○	○	
株式会社SBI新生銀行（SBI証券仲介）	登録金融機関 関東財務局長（登金）第10号	○			○		※1 ※2

備考欄について

※1：ネット専用 ※2：委託金融商品取引業者 株式会社SBI証券

ベンチマークまたは参考指数に関する注意事項

- TOPIXに関する知的財産権その他一切の権利は、株式会社JPX総研または株式会社JPX総研の関連会社（以下「JPX」といいます。）に帰属します。JPXは、TOPIXの算出もしくは公表の方法の変更、TOPIXの算出もしくは公表の停止またはTOPIXにかかる標章または商標の変更もしくは使用の停止を行う権利を有しています。また、JPXは当ファンドの取引および運用成果等に関して一切責任を負いません。

当資料のご利用にあたっての注意事項

- 当資料は、三井住友DSアセットマネジメントが作成した販売用資料であり、金融商品取引法に基づく開示書類ではありません。
- 当資料の内容は作成基準日現在のものであり、将来予告なく変更されることがあります。また、将来に關し述べられた運用方針・市場見通しも変更されることがあります。当資料は三井住友DSアセットマネジメントが信頼性が高いと判断した情報等に基づき作成しておりますが、その正確性・完全性を保証するものではありません。
- 当資料にインデックス・統計資料等が記載される場合、それらの知的所有権その他の一切の権利は、その発行者および許諾者に帰属します。
- 投資信託は、値動きのある証券（外国証券には為替変動リスクもあります。）に投資しますので、リスクを含む商品であり、運用実績は市場環境等により変動します。したがって元本や利回りが保証されているものではありません。
- 投資信託は、預貯金や保険契約と異なり、預金保険・貯金保険・保険契約者保護機構の保護の対象ではありません。また登録金融機関でご購入の場合、投資者保護基金の支払対象とはなりません。
- 当ファンドの取得のお申込みにあたっては、販売会社よりお渡しする最新の投資信託説明書（交付目論見書）および契約締結前交付書面等の内容をご確認の上、ご自身でご判断ください。投資信託説明書（交付目論見書）、契約締結前交付書面等は販売会社にご請求ください。また、当資料に投資信託説明書（交付目論見書）と異なる内容が存在した場合は、最新の投資信託説明書（交付目論見書）が優先します。

■ 設定・運用

