

日興グローイング・ベンチャーファンド

設定日：2003年7月18日

信託期間：無期限

決算日：原則7月17日

収益分配：決算日毎

基準価額：41,544円

純資産総額：84.62億円

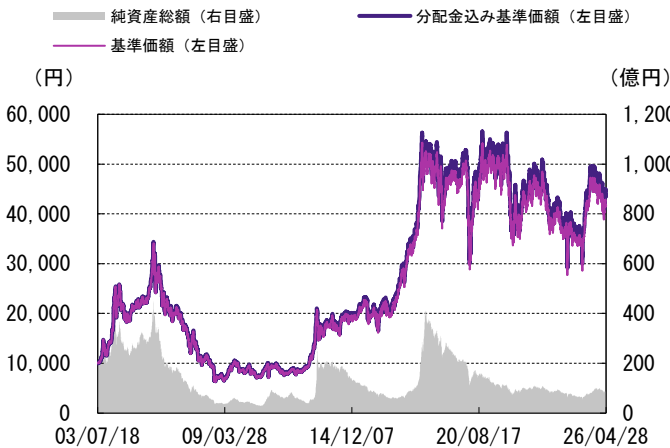
※当レポートでは基準価額および分配金を1万口当たりで表示しています。

※当レポートのグラフ、数値等は過去のものであり、将来の運用成果等を約束するものではありません。

※当レポート中の各数値は四捨五入して表示している場合がありますので、それを用いて計算すると誤差が生じることがあります。

運用実績

<基準価額と純資産総額の推移>



※分配金込み基準価額は、当ファンドに分配金実績があった場合に、当該分配金（税引前）を再投資したものと計算した理論上のものである点にご留意下さい。

※基準価額は、信託報酬（後述の「手数料等の概要」参照）控除後の値です。

<基準価額の騰落率>

	1カ月	3カ月	6カ月	1年	3年	設定来
当ファンド	6.33%	-3.42%	-8.95%	17.85%	-4.98%	335.78%
参考指数	4.09%	4.87%	13.75%	33.11%	68.53%	

※参考指数は、「東証スタンダード市場指数（配当込み）」です。（2022年4月より新たに算出されるようになった指数です。）

※東証スタンダード市場指数に関する著作権等の知的財産権その他一切の権利は、株式会社J P X総研または株式会社J P X総研の関連会社に帰属します。

※基準価額の騰落率は、当ファンドに分配金実績があった場合に、当該分配金（税引前）を再投資したものと計算した理論上のものである点にご留意下さい。

<分配金実績（税引前）>

21/7/19	22/7/19	23/7/18	24/7/17	25/7/17
100円	100円	0円	0円	0円

※分配金額は、委託会社が基準価額水準、市況動向などを勘案して決定します。ただし、分配対象額が少額の場合には分配を行わないこともあります。

ポートフォリオの内容

※「資産構成比率」「組入上位10銘柄」の比率は純資産総額を100%として計算したものです。

※「組入上位10銘柄」はマザーファンドの状況です。

<資産構成比率>

株式	96.0%
うち先物	0.0%
現金その他	4.0%

<組入上位10銘柄>（銘柄数 52銘柄）

	銘柄	業種	比率
1	湖北工業	電気機器	3.93%
2	技術承継機構	金属製品	3.84%
3	M I C	サービス業	3.67%
4	令和アカウンティング・ホールディングス	サービス業	3.42%
5	トライアルホールディングス	小売業	3.34%
6	A e r o E d g e	輸送用機器	3.25%
7	ワンキャリア	情報・通信業	3.08%
8	フルハシE P O	サービス業	3.07%
9	オカムラ食品工業	食料品	2.92%
10	守谷輸送機工業	機械	2.81%

※個別の銘柄の取引を推奨するものではありません。

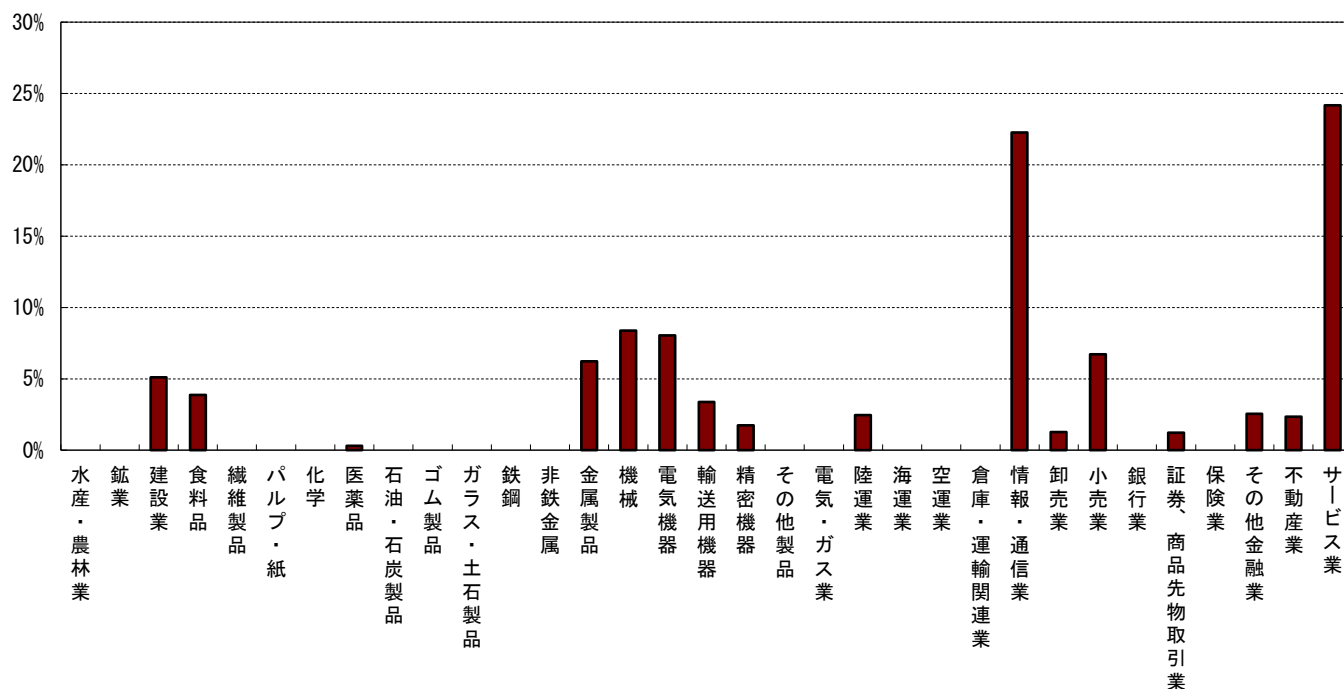
※上記銘柄については将来の組入れを保証するものではありません。

投資信託は、値動きのある資産（外貨建資産は為替変動リスクもあります。）を投資対象としているため、基準価額は変動します。したがって、元金を割り込むことがあります。後述のリスク情報とその他の留意事項をよくお読みください。

■当資料は、投資者の皆様にご理解を深めていただくことを目的として、アモーヴァ・アセットマネジメントが作成した販売用資料です。掲載されている見解は、当資料作成時点のものであり、将来の市場環境や運用成果などを保証するものではありません。



<業種別構成比>



<市場別構成比率>

プライム	9.7%
スタンダード	31.5%
グロース	58.9%
その他	0.0%

<規模別構成比率>

時価総額	比率
500億円未満	63.1%
500億円以上 1,000億円未満	16.8%
1,000億円以上 2,000億円未満	10.9%
2,000億円以上	9.2%

※「業種別構成比」「市場別構成比率」「規模別構成比率」はマザーファンドの状況です。

※「業種別構成比」「市場別構成比率」「規模別構成比率」は組入銘柄の評価額の合計を100%として計算したものです。

投資信託は、値動きのある資産（外貨建資産は為替変動リスクもあります。）を投資対象としているため、基準価額は変動します。したがって、元金を割り込むことがあります。後述のリスク情報とその他の留意事項をよくお読みください。

■当資料は、投資者の皆様にご理解を深めていただくことを目的として、アモーヴァ・アセットマネジメントが作成した販売用資料です。掲載されている見解は、当資料作成時点のものであり、将来の市場環境や運用成果などを保証するものではありません。



運用コメント ※運用方針等は作成基準日現在のものであり、将来の市場環境の変動等により変更される場合があります。

◎市場環境

4月の国内株式市場は、東証株価指数（TOPIX）が前月末比プラス6.56%、日経平均株価が同プラス16.10%となりました。米国とイランとの間で和平協議が実施され、中東情勢の緊張緩和への期待が一時高まったことや、政府が公表した月例経済報告で、人工知能（AI）関連の需要を受けて設備投資の判断が上方修正されたこと、半導体関連をはじめ主要企業の決算内容が総じて良好となったこと、日銀は当月の金融政策決定会合において利上げに踏み切れないとの見方が広がり、緩和的な金融環境が維持されたことなどから、国内株式市場は上昇しました。

東証33業種分類では、非鉄金属や電気機器などの17業種が上昇する一方、鉱業、石油・石炭製品などの16業種が下落しました。

◎運用概況

2026年に入ってから株式市場は、激しい上下動が続いています。1月には高市首相による衆議院解散報道を受けて急伸し、2月は進化したAIの登場によって既存産業への代替懸念が高まりソフトウェア関連株が大きく下落、そして3月には米国とイランの軍事衝突に伴うリスクオフの動きなど、大きな出来事が相次いでいます。日々の株価は、楽観と悲観の狭間で方向感がつかみにくい状況が続いており、軍事衝突の終結はいつか、インフレ圧力や原料調達難が景気に与える影響はどの程度かなど不透明な要素が多々残っています。しかし、こういう時こそ、地道な調査活動を通じて、マクロ環境を乗り越えて成長を遂げる企業をしっかりと見出していくことが重要となります。

例えば、このような環境下でも業績が比較的堅調に推移し、株価も上昇しているのが半導体関連企業です。我が国には、半導体そのものを製造している企業は多くありませんが、製造装置メーカーや材料メーカー、資材メーカーなど、関連企業が数多く存在しています。その中には、日本が誇る精密加工技術等を活かしてグローバルで高シェアを持つ企業もあります。足元の業況は、年明けから一段と活況を呈していますが、その背景にはAIが進化して社会実装が進む中で、データセンターの建設が進み、最先端半導体に対する需要が高まっていることがあります。半導体メーカーが最先端半導体の供給に注力することで汎用半導体の供給不足が懸念されるほどになっており、各社とも供給力強化のために積極的な設備投資を行っています。この状況は、今後1年から1年半程度は続く可能性が高いと考えますが、一方で過去の長期トレンドと乖離して株価が上昇している企業もあり、各社の株価水準を冷静に判断しながら丁寧に見極め、ウェイト調整をしていくことが肝要でしょう。ただし、最先端半導体の需要拡大が、技術進化を同時に誘発している点は見逃せません。微細化、高集積化、高速化を一段と進めるために新しい技術が導入され、新しい製造工程が生み出されています。そこで使われる装置などの新製品を投入できた企業は、飛躍的な成長を遂げることができるでしょう。冷静な分析と同時に、このような会社を見極めて積極的に投資していきたいと考えています。




（当ファンドのマザーファンドに投資助言をしているUBPインベストメンツのコメントをもとに作成）

投資信託は、値動きのある資産（外貨建資産は為替変動リスクもあります。）を投資対象としているため、基準価額は変動します。したがって、元金を割り込むことがあります。後述のリスク情報とその他の留意事項をよくお読みください。

■当資料は、投資者の皆様にご理解を深めていただくことを目的として、アモーヴァ・アセットマネジメントが作成した販売用資料です。掲載されている見解は、当資料作成時点のものであり、将来の市場環境や運用成果などを保証するものではありません。



ファンドの特色

-  1 高成長新興企業の株式に投資を行ない、信託財産の成長をめざします。
○主として、公開後5年以内のわが国の金融商品取引所上場株式の中から、革新的な高成長新興企業(=グローイング・ベンチャー)に投資を行ないます。
-  2 UBPインベストメンツ*による徹底したボトムアップ・リサーチにより有望企業を厳選します。
*2026年1月1日付で、エンジェルジャパン・アセットマネジメントは、UBPインベストメンツと合併し、商号をUBPインベストメンツに変更しました。
○企業訪問においては、経営者とのインタビューを行ない、企業の収益性・成長性やビジネスモデルの革新性などを調査・分析します。
○収益性、成長性、革新性に加えて安全性、株価水準などを総合的に勘案し、投資企業を決定します。
-  3 UBPインベストメンツから投資助言を受けます。
○UBPインベストメンツは、スイス・ジュネーヴに本拠を置くUBPの日本拠点であり、国内外の伝統的資産およびオルタナティブ資産への投資を活用した資産運用サービスを提供しています。
○UBPインベストメンツの中で、日本の小型成長株に特化した運用チームから投資助言を受けます。

投資信託は、値動きのある資産（外貨建資産は為替変動リスクもあります。）を投資対象としているため、基準価額は変動します。したがって、元金を割り込むことがあります。後述のリスク情報とその他の留意事項をよくお読みください。

■当資料は、投資者の皆様にご理解を高めることを目的として、アモーヴァ・アセットマネジメントが作成した販売用資料です。掲載されている見解は、当資料作成時点のものであり、将来の市場環境や運用成果などを保証するものではありません。



■お申込みメモ

商品分類	追加型投信／国内／株式
購入単位	販売会社が定める単位 ※販売会社の照会先にお問い合わせください。
購入価額	購入申込受付日の基準価額
信託期間	無期限(2003年7月18日設定)
決算日	毎年7月17日(休業日の場合は翌営業日)
収益分配	毎決算時に、分配金額は、委託会社が基準価額水準、市況動向などを勘案して決定します。 ただし、分配対象額が少額の場合には分配を行わないこともあります。 ※将来の分配金の支払いおよびその金額について保証するものではありません。
換金価額	換金申込受付日の基準価額から信託財産留保額を控除した価額
換金代金	原則として、換金申込受付日から起算して5営業日目からお支払いします。
課税関係	原則として、分配時の普通分配金ならびに換金時および償還時の差益は課税の対象となります。 ※課税上は、株式投資信託として取り扱われます。 ※公募株式投資信託は税法上、一定の要件を満たした場合に少額投資非課税制度(NISA)の適用対象となります。 ※当ファンドは、NISAの「成長投資枠(特定非課税管理勘定)」の対象ですが、販売会社により取扱いが異なる場合があります。 詳しくは、販売会社にお問い合わせください。 ※配当控除の適用があります。 ※益金不算入制度は適用されません。

■手数料等の概要

投資者の皆様には、以下の費用をご負担いただきます。

<申込時、換金時にご負担いただく費用>

購入時手数料	購入時の基準価額に対し <u>3.3%(税抜3%)以内</u> ※購入時手数料は販売会社が定めます。詳しくは、販売会社にお問い合わせください。 ※収益分配金の再投資により取得する口数については、購入時手数料はかかりません。
--------	---

換金手数料

信託財産留保額	換金時の基準価額に対し <u>0.5%</u>
---------	-------------------------

<信託財産で間接的にご負担いただく(ファンドから支払われる)費用>

運用管理費用 (信託報酬)	ファンドの日々の純資産総額に対し <u>年率2.09%(税抜1.9%)</u>
------------------	---

その他の費用・手数料

監査費用、組入有価証券の売買委託手数料、資産を外国で保管する場合の費用、借入金の利息および立替金の利息などがその都度、信託財産から支払われます。

※運用状況などにより変動するものであり、事前に料率、上限額などを表示することはできません。

※投資者の皆様にご負担いただくファンドの費用などの合計額については、保有期間や運用の状況などに応じて異なりますので、表示することができません。

※詳しくは、投資信託説明書(交付目論見書)をご覧ください。

■委託会社、その他関係法人

委託会社	アモーヴァ・アセットマネジメント株式会社
投資顧問会社	UBPインベストメンツ株式会社
受託会社	野村信託銀行株式会社
販売会社	販売会社については下記にお問い合わせください。 アモーヴァ・アセットマネジメント株式会社 【ホームページ】 www.amova-am.com 【コールセンター】0120-25-1404(午前9時~午後5時。土、日、祝・休日は除く。)

■お申込みに際しての留意事項**○リスク情報**

・ 投資者の皆様は投資元金は保証されているものではなく、基準価額の下落により、損失を被り、投資元金を割り込むことがあります。ファンドの運用による損益はすべて投資者(受益者)の皆様へ帰属します。なお、当ファンドは預貯金とは異なります。

・ 当ファンドは、主に株式を実質的な投資対象としますので、株式の価格の下落や、株式の発行体の財務状況や業績の悪化などの影響により、基準価額が下落し、損失を被ることがあります。

主なリスクは以下の通りです。

価格変動リスク

株式の価格は、会社の成長性や収益性の企業情報および当該情報の変化に影響を受けて変動します。また、国内および海外の経済・政治情勢などの影響を受けて変動します。ファンドにおいては、株式の価格変動または流動性の予想外の変動があった場合、重大な損失が生じるリスクがあります。

中小型株式や新興企業の株式は、株式市場全体の平均に比べて価格変動が大きくなる傾向があり、基準価額にも大きな影響を与える場合があります。

流動性リスク

市場規模や取引量が少ない状況においては、有価証券の取得、売却時の売買価格は取引量の大きさに影響を受け、市場実勢から期待できる価格どおりに取引できないリスク、評価価格どおりに売却できないリスク、あるいは、価格の高低に関わらず取引量が限られてしまうリスクがあり、その結果、不測の損失を被るリスクがあります。

一般に中小型株式や新興企業の株式は、株式市場全体の平均に比べて市場規模や取引量が少ないため、流動性リスクが高いと考えられます。

信用リスク

投資した企業の経営などに直接・間接を問わず重大な危機が生じた場合には、ファンドにも重大な損失が生じるリスクがあります。デフォルト（債務不履行）や企業倒産の懸念から、発行体の株式などの価格は大きく下落（価格がゼロになることもあります。）し、ファンドの基準価額が値下がりする要因となります。

未上場株式などの組入リスク

1) 低流動性資産のリスク

未上場会社の発行する株式など流動性の低い証券については、保有証券を直ちに売却できないことも考えられます。また、このような証券の転売についても契約上制限されていることがあり、ファンドの資金流動性に影響を与え、不測の損失を被るリスクがあります。

2) 財務リスク

未上場会社の発行する株式などは、会社の沿革、規模などの観点から、社会、政治、経済の情勢変化に大きな影響を受け易く、予想に反し、会社の業績、資金調達などにおいて懸念が生じる場合もあります。このような懸念が生じた場合、時価評価額の見直しが行なわれるため、基準価額が影響を受けることも考えられます。

※基準価額の変動要因は、上記に限定されるものではありません。

○その他の留意事項

当資料は、投資者の皆様へ「日興グローイング・ベンチャーファンド」へのご理解を高めることを目的として、アモーヴァ・アセットマネジメントが作成した販売用資料です。当ファンドのお取引に関しては、金融商品取引法第37条の6の規定（いわゆるクーリング・オフ）の適用はありません。投資信託は、預金や保険契約とは異なり、預金保険機構および保険契約者保護機構の保護の対象ではありません。また、銀行など登録金融機関で購入された場合、投資者保護基金の支払いの対象とはなりません。分配金は、投資信託の純資産から支払われますので、分配金が支払われると、その金額相当分、基準価額は下がります。分配金は、計算期間中に発生した運用収益を超えて支払われる場合があります。投資者のファンドの購入価額によっては、分配金の一部または全部が、実質的には元本の一部払戻しに相当する場合があります。投資信託の運用による損益は、すべて受益者の皆様に帰属します。当ファンドをお申込みの際には、投資信託説明書（交付目論見書）などを販売会社よりお渡ししますので、内容を必ずご確認ください。うえ、お客様ご自身でご判断ください。

設定・運用は **アモーヴァ・アセットマネジメント株式会社**
金融商品取引業者 関東財務局長（金商）第368号
加入協会：一般社団法人資産運用業協会

投資信託説明書(交付目論見書)のご請求・お申込みは

金融商品取引業者等の名称	登録番号	加入協会				
		日本証券業協会	一般社団法人 資産運用業協会	一般社団法人 金融先物 取引業協会	一般社団法人 第二種 金融商品 取引業協会	
あかつき証券株式会社	金融商品取引業者	関東財務局長(金商)第67号	○	○		
株式会社イオン銀行 (委託金融商品取引業者 マネックス証券株式会社)	登録金融機関	関東財務局長(登金)第633号	○			
SMB C日興証券株式会社	金融商品取引業者	関東財務局長(金商)第2251号	○	○	○	○
株式会社SBI証券 ※右の他に一般社団法人日本STO協会、 ※右の他に一般社団法人日本暗号資産等取引業協会、 ※右の他に日本商品先物取引協会にも加入	金融商品取引業者	関東財務局長(金商)第44号	○	○	○	○
株式会社SBI新生銀行 (委託金融商品取引業者 株式会社SBI証券) (委託金融商品取引業者 マネックス証券株式会社)	登録金融機関	関東財務局長(登金)第10号	○		○	
岡三証券株式会社	金融商品取引業者	関東財務局長(金商)第53号	○	○	○	○
株式会社熊本銀行	登録金融機関	九州財務局長(登金)第6号	○			
株式会社十八親和銀行	登録金融機関	福岡財務支局長(登金)第3号	○			
東海東京証券株式会社 ※右の他に一般社団法人日本STO協会にも加入	金融商品取引業者	東海財務局長(金商)第140号	○	○	○	○
内藤証券株式会社	金融商品取引業者	近畿財務局長(金商)第24号	○			○
株式会社福岡銀行	登録金融機関	福岡財務支局長(登金)第7号	○		○	
PayPay銀行株式会社	登録金融機関	関東財務局長(登金)第624号	○		○	
碧海信用金庫	登録金融機関	東海財務局長(登金)第66号	○			
松井証券株式会社	金融商品取引業者	関東財務局長(金商)第164号	○		○	
マネックス証券株式会社	金融商品取引業者	関東財務局長(金商)第165号	○	○	○	○
三菱UFJ eスマート証券株式会社	金融商品取引業者	関東財務局長(金商)第61号	○	○	○	○
水戸証券株式会社	金融商品取引業者	関東財務局長(金商)第181号	○	○		
楽天証券株式会社	金融商品取引業者	関東財務局長(金商)第195号	○	○	○	○

※上記販売会社情報は、作成時点の情報に基づいて作成しております。

※販売会社によっては取扱いを中止している場合がございます。