



ありがとうファンド 月次運用レポート

第245号②【基準日 2024年12月30日】



◆基準価額の推移



◆ファンドの情報

基準価額	37,904円
純資産総額	247億82百万円
口座数	4,925
積立割合	47.6%



優秀ファンド賞
R&I Fund Award 2021

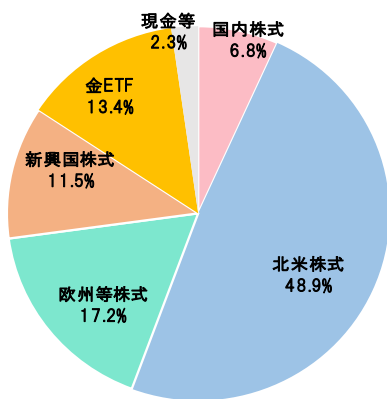
◆ファンドの騰落率

期間	1ヵ月	6ヵ月	1年	3年	5年	10年	15年	20年	設定来
騰落率	+3.1%	+1.1%	+24.0%	+30.6%	+91.1%	+144.4%	+328.0%	279.1%	279.0%

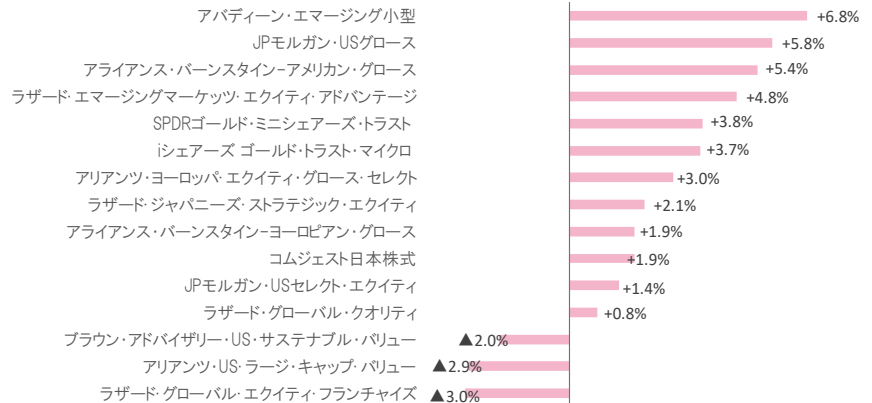
◆投資先ファンドの配分比率

順位	銘柄名	主な投資先地域・資産	通貨	配分比率
1	アライアンス・バーンスタイン・アメリカン・グロース・ポートフォリオ	米国株式	米ドル建て	19.6%
2	ラザード・グローバル・エクイティ・フランチャイズ・ファンド	先進国株式	米ドル建て	11.5%
3	アリアンツ・US・ラージ・キャップ・バリュー	米国株式	米ドル建て	10.6%
4	JPモルガン USセレクト・エクイティ	米国株式	米ドル建て	9.7%
5	アリアンツ・ヨーロッパ・エクイティ・グロース・セレクト	欧州株式	ユーロ建て	7.9%
6	SPDRゴールド・ミニシェアーズ・トラスト	金ETF	米ドル建て	7.3%
7	iシェアーズ ゴールド・トラスト・マイクロ	金ETF	米ドル建て	6.3%
8	アバディーン・エマージング・マーケット・スモール・カンパニー・ファンド	新興国小型株式	米ドル建て	5.8%
9	ラザード・エマージングマーケット・エクイティ・アドバンテージ・ファンド	新興国株式	米ドル建て	5.4%
10	ラザード・ジャパニーズ・ストラテジック・エクイティ・ファンド	日本株式	円建て	5.2%
11	ラザード・グローバル・クオリティ・グロース・ファンド	先進国株式	米ドル建て	3.7%
12	JPモルガン・USグロース・ファンド	米国株式	米ドル建て	2.5%
13	アライアンス・バーンスタイン・ヨーロッパ・グロース・ポートフォリオ	欧州株式	ユーロ建て	1.9%
14	コムジエスト日本株式ファンド(適格機関投資家限定)	日本株式	円建て	0.7%
15	ブラウン・アドバイザー・US・サステナブル・バリュー・ファンド	米国株式	米ドル建て	0.6%
16	RBCエマージング・マーケット(除く中国)エクイティ・ファンド	新興国株式	米ドル建て	0.6%

◆資産配分(11月末)



◆投資先ファンドの月間騰落率(円ベース)



ありがとう投信株式会社 金融商品取引業者 関東財務局長(金商)第304号 一般社団法人投資信託協会会員

このレポートはありがとうファンドの運用状況等を開示するための情報提供を目的として、ありがとう投信株式会社が作成したレポートです。信頼性が高いと判断した情報等に基づいて作成しておりますが、その正確性・完全性を保証するものではありません。投資信託の取得を希望される方は、必ず目録見書の内容をご確認の上、ご自身の判断でお申し込みください。

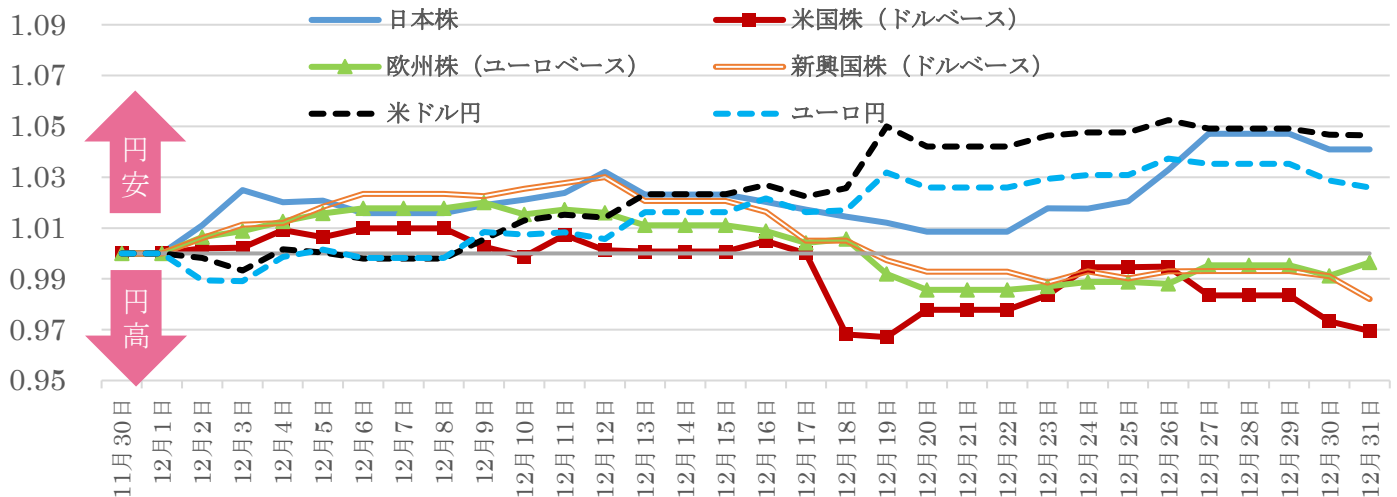


◆直近のマーケット動向と運用状況

12月の世界株式市場は、11月の米大統領選後米国株が大きく上昇していたところからやや失速し、一方日本株が後半上昇する1ヵ月になりました。月上旬では韓国政治情勢が不安視される局面もありましたが、米11月雇用統計が市場予想通りとなったことが好感され、おおむね堅調に推移しました。中旬以降はFRBが2025年の利下げ回数見通しを2回に減らしタカ派な姿勢を示したことが嫌気され、高値圏にあった米国株を中心に下落しました。その後、日銀の金融政策決定会合では植田日銀総裁が追加利上げに慎重な姿勢を見せ円安が進行したことなどから、日本株は下げ幅を縮小し、月終盤にかけて上昇に転じました。

今月の売買については、アライアンス・バーンスタイン・アメリカン・グロース・ポートフォリオ、ラザード・グローバル・クオリティ・グロース・ファンド、アバディーン・エマージング・マーケット・スモーカーカンパニー・ファンドを一部売却しました。一方、JPモルガン・USグロース・ファンド、ブラウン・アドバイザー・US・サステナブル・バリュー・ファンド、RBCエマージング・マーケット(除く中国)エクイティ・ファンドを買い付けました。

【主要株式市場と為替の推移】前月末を1として指数化



◆投資先ファンドの運用パフォーマンス(円ベース)

#	投資先ファンド	主要投資地域	配分比率	1ヵ月	3ヵ月	6ヵ月	1年	3年	5年
1	ラザード・グローバル・エクイティ・フランチャイズ	先進国	11.5%	▲3.0%	▲3.3%	▲2.0%	+7.0%	-	-
2	ラザード・グローバル・クオリティ	先進国	3.7%	+0.8%	+2.1%	▲4.7%	+14.4%	-	-
3	ラザード・ジャパニーズ・ストラテジック・エクイティ	日本	5.2%	+2.1%	+3.8%	+2.1%	+26.5%	-	-
4	コムジスト日本株式	日本	0.7%	+1.9%	+2.5%	▲0.5%	+14.2%	+7.9%	+40.0%
5	アライアンス・バーンスタイン・アメリカン・グロース	米国	19.6%	+5.4%	+16.4%	+4.5%	+45.5%	+70.0%	+204.0%
6	JPモルガン・USグロース	米国	2.5%	+5.8%	+18.1%	+5.5%	+50.3%	+83.8%	+265.0%
7	JPモルガン・USセレクト・エクイティ	米国	9.7%	+1.4%	+12.6%	+4.3%	+38.2%	+69.7%	+191.3%
8	ブラウン・アドバイザー・US・サステナブル・バリュー	米国	0.6%	▲2.0%	+8.2%	+4.0%	+31.0%	-	-
9	アリアンツ・US・ラージ・キャップ・バリュー	米国	10.6%	▲2.9%	+8.8%	+4.4%	+27.3%	-	-
10	アリアンツ・ヨーロッパ・エクイティ・グロース・セレクト	欧州	7.9%	+3.0%	▲4.7%	▲11.5%	+8.7%	+9.6%	+84.4%
11	アライアンス・バーンスタイン・ヨーロッパ・グロース	欧州	1.9%	+1.9%	▲2.4%	▲9.7%	-	-	-
12	ラザード・エマージング・マーケット・エクイティ・アドバンテージ	新興国	5.4%	+4.8%	+3.5%	▲1.7%	+25.7%	-	-
13	RBCエマージング・マーケット(除く中国)エクイティ	新興国	0.6%	-	-	-	-	-	-
14	アバディーン・エマージング・小型	新興国	5.8%	+6.8%	+5.2%	+0.3%	+19.2%	+42.2%	+116.5%
15	iシェアーズ・ゴールド・トラスト・マイクロ	金ETF	6.3%	+3.7%	+10.2%	+10.8%	+44.0%	+97.7%	-
16	SPDRゴールド・ミニシェアーズ・トラスト	金ETF	7.3%	+3.8%	+10.2%	+10.8%	+44.0%	+99.3%	+144.7%



◆各投資先ファンドの組入銘柄 TOP3

						11月30日時点
ファンド	国	業種	事業内容	組入比率		
アライアンス・バースタイン・アメリカン・グロース						
1 NVIDIA CORP.	アメリカ	情報技術	3次元(3D)グラフィックスプロセッサと関連ソフトウェアの設計・開発・販売会社。同社の製品は、主要パソコン向けに双方向3Dグラフィックスを提供する。	9.7%		
2 AMAZON.COM, INC.	アメリカ	一般消費財	オンラインの小売事業者。オンライン広告や提携クレジットカード契約など、他のマーケティングや販売促進サービスも提供する。	8.5%		
3 MICROSOFT CORP.	アメリカ	情報技術	Windowsに代表される基本ソフト(OS)を開発し、各種デバイス(PCやタブレット他)、サーバ、携帯電話、インテリジェントデバイス向けに提供。また、パソコン、タブレット、携帯電話、ゲーム機などの製品も開発、販売している。	8.3%		
JPモルガン・USグロース・ファンド						
1 NVIDIA CORP.	アメリカ	情報技術	3次元(3D)グラフィックスプロセッサと関連ソフトウェアの設計・開発・販売会社。同社の製品は、主要パソコン向けに双方向3Dグラフィックスを提供する。	9.3%		
2 MICROSOFT CORP.	アメリカ	情報技術	Windowsに代表される基本ソフト(OS)を開発し、各種デバイス(PCやタブレット他)、サーバ、携帯電話、インテリジェントデバイス向けに提供。また、パソコン、タブレット、携帯電話、ゲーム機などの製品も開発、販売している。	8.5%		
3 AMAZON.COM, INC.	アメリカ	一般消費財	オンラインの小売事業者。オンライン広告や提携クレジットカード契約など、他のマーケティングや販売促進サービスも提供する。	6.4%		
JPモルガン USセレクト・エクイティ						
1 MICROSOFT CORP.	アメリカ	情報技術	Windowsに代表される基本ソフト(OS)を開発し、各種デバイス(PCやタブレット他)、サーバ、携帯電話、インテリジェントデバイス向けに提供。また、パソコン、タブレット、携帯電話、ゲーム機などの製品も開発、販売している。	8.3%		
2 APPLE	アメリカ	情報技術	スマートフォン、パソコン、タブレット、ウェアラブル端末、アクセサリの設計、製造、販売に加え、各種関連アクセサリの販売に従事。	7.5%		
3 NVIDIA CORP.	アメリカ	情報技術	3次元(3D)グラフィックスプロセッサと関連ソフトウェアの設計・開発・販売会社。同社の製品は、主要パソコン向けに双方向3Dグラフィックスを提供する。	7.3%		
アリアンツ・US・ラージ・キャップ・バリュー						
1 PARKERHANNIFIN CORP	アメリカ	資本財	工業市場向けにメーションコントロールおよび流量コントロールシステムや部品を提供するほか、航空宇宙市場向けに飛行制御、油圧、流体輸送、温度管理、空気圧、潤滑システムや部品を手掛ける。	3.8%		
2 BANK OF AMERICA CORP	アメリカ	金融	普通預金口座、預金業務、住宅・建設ローン、現金および資産管理、預金証書、投資信託、クレジットカード、デビットカード、保険、モバイルおよびオンラインバンキングサービスを提供する。	3.4%		
3 DOVER CORP	アメリカ	資本財	工業用設備および機械の製造に従事。主な製品は、印刷、鋳削、マーキングおよびコーディングシステム、廃棄物処理、産業機器、冷蔵システム、陳列ケース、工業用ポンプ、燃料ディスプレイなど。	3.2%		
ブラウン・アドマイザリー・US・サステナブル・バリュー・ファンド						
1 CRH public limited company	アメリカ	素材	建築資材メーカー。インフラ、住宅、商業プロジェクト向けに幅広い建築、インフラ、および建設製品を製造・販売する。世界各地で事業を展開。	5.2%		
2 T-Mobile US, Inc.	アメリカ	コミュニケーション	ワイヤレスネットワーク会社。無線音声、メッセージ、およびデータサービスを提供する。米国で事業を展開。	4.2%		
3 Ferguson Enterprises Inc.	アメリカ	一般消費財	アメリカ合衆国を中心に、住宅や企業・公共団体向けの配管や暖房関連機器の卸売を行う会社	4.2%		
アライアンス・バースタイン・ヨーロッパ・グロース						
1 NOVO NORDISK A/S	デンマーク	ヘルスケア	90年以上にわたり糖尿病ケアの革新をリードしてきた製薬会社。インスリンのマーケットシェアは5割前後に達する	6.8%		
2 ASML HOLDING NV	オランダ	情報技術	半導体業界向けのリソグラフィシステムの製造、取引を手がけるほか、集積回路やチップの製造に使用される装置を開発する。	6.4%		
3 SAP SE	ドイツ	情報技術	エンタープライズ・アプリケーション・ソフトウェア(EAS)の分野で世界を代表する企業。数多の製品と関連サービスを世界各国で提供する。	5.2%		
アリアンツ・ヨーロッパ・エクイティ・グロース・セレクト						
1 NOVO NORDISK A/S	デンマーク	ヘルスケア	90年以上にわたり糖尿病ケアの革新をリードしてきた製薬会社。インスリンのマーケットシェアは5割前後に達する	7.8%		
2 ASML HOLDING NV	オランダ	情報技術	半導体業界向けのリソグラフィシステムの製造、取引を手がけるほか、集積回路やチップの製造に使用される装置を開発する。	7.5%		
3 DSV A/S	デンマーク	資本財	運輸グループ株式会社。トラック、船舶、航空輸送サービスや倉庫・ロジスティクスなどのサービスを手掛ける。欧州、北米、極東地域で事業を展開する。	5.7%		
ラザード・エマージング・マーケット・エクイティ・アドバンテージ						
1 TSMC	台湾	情報技術	世界最大の半導体専業ICファブリーメーカー	9.3%		
2 TENCENT HOLDINGS LTD.	中国	情報技術	ソーシャルネットワーク、音楽、ゲートウェイウェブサイト、電子商取引、モバイルゲーム、決済システム、エンターテインメント、人工知能および技術ソリューションなどのサービスを提供する。世界各地で事業を展開。	4.5%		
3 SAMSUNG ELECTRONICS CO., LTD.	韓国	情報技術	電子機器やコンピュータ関連製品の製造・販売を手掛ける。事業部門は、民生エレクトロニクス、IT(情報技術)、移動体通信、デバイス・ソリューションの3つ。	2.8%		
RBCエマージング・マーケット(除く中国)・エクイティ・ファンド						
1 TSMC	台湾	情報技術	世界最大の半導体専業ICファブリーメーカー	9.2%		
2 HDFC BANK	インド	金融	商業銀行。グローバルな企業に金融サービスを提供。コーポレートバンキングおよびコストディサービスを行うほか、レジャーリー、キャピタルマーケット部門における業務にも注力。	6.4%		
3 Mahindra & Mahindra	インド	一般消費財	自動車メーカー。自動車、農機具、自動車部品を製造、販売。主な製品は、軽・中・大型の商業用車両、ジープ型車両、一般乗用車など。	4.3%		
アパティーン・エマージング・マーケット・スモーカー・カンパニーズ						
1 FPT CORP	ベトナム	情報技術	ベトナムを代表するIT通信グループ。主力事業は①テクノロジー部門:ソフト開発受託、システム構築、ITサービス、②通信部門:インターネット回線、TV放送、コンテンツ提供の2本柱。	4.0%		
2 KFIN TECHNOLOGIES LTD	インド	金融	インドの金融機関。主にインド国内にて、ミューチュアルファンドなどの金融サービスを提供。	3.8%		
3 CHROMA ATE	台湾	資本財	計測機器メーカー。電子・自動計測機器を製造、販売する。主な製品は、試験・計測機器、自動検査装置、パワーエレクトロニクス、無停電電源装置(UPS)、電気通信システム、工業用コンピューター、特殊材料など。	3.3%		
ラザード・グローバル・エクイティ・フランチャイズ						
1 OMNICOM	アメリカ	コミュニケーションサービス	広告、マーケティング、企業コミュニケーション・サービスを提供。代理店を通じて世界の主要市場で、従来型メディア広告、顧客関係管理(CRM)、広報、特殊広告などの各種サービスを手掛ける。	7.0%		
2 CVS HEALTH	アメリカ	ヘルスケア	総合ヘルスケア会社。ヘルスケアおよび小売薬局サービスを提供する。処方箋、美容、パーソナルケア、化粧品、ヘルスケア製品のほか、薬剤供給管理(PBM)、疾患管理、管理サービスを手掛ける。	6.9%		
3 NEXI	イタリア	金融	決済サービス会社。デジタル請求書発行、クレジットカード決済処理、オンライン支払、およびその他関連サービスを提供する。イタリアで事業を展開。	6.5%		
ラザード・グローバル・エクイティ・グロース						
1 MICROSOFT CORP.	アメリカ	情報技術	Windowsに代表される基本ソフト(OS)を開発し、各種デバイス(PCやタブレット他)、サーバ、携帯電話、インテリジェントデバイス向けに提供。また、パソコン、タブレット、携帯電話、ゲーム機などの製品も開発、販売している。	6.1%		
2 APPLE	アメリカ	情報技術	スマートフォン、パソコン、タブレット、ウェアラブル端末、アクセサリの設計、製造、販売に加え、各種関連アクセサリの販売に従事。	5.6%		
3 ACCENTURE	アイルランド	情報技術	コンサルティングサービス会社。経営・技術に関するコンサルティングサービスおよびソリューションを提供。世界中の各業種を対象とした特殊技術とソリューションに従事。	4.0%		
ラザード・ジャパニーズ・ストラテジック・エクイティ						
1 三井住友フィナンシャルグループ	日本	金融	同持株会社は傘下子会社の経営管理ならびに付帯業務を行う。また、同グループは主に商業銀行業務ならびに総合金融サービスを提供。	5.8%		
2 みずほフィナンシャルグループ	日本	金融	関連会社を通じて総合金融サービスを提供。同グループは一般銀行業務および、証券、信託、資産管理など多様な金融サービスを提供する。	5.5%		
3 三菱UFJフィナンシャル・グループ	日本	金融	傘下子会社を含むグループの経営管理ならびに付帯業務を行う。同グループは、主に商業銀行および信託、国際金融、資産運用、投資銀行などの投資サービスを提供。	5.3%		
						12月30日時点
コムジスト日本株式						
1 ファーストリテイリング	日本	一般消費財・サービス	カジュアル衣料専門店「ユニクロ」をグローバルに展開する。近年はアジアなど海外での店舗数拡大を加速	4.1%		
2 ソニーグループ	日本	一般消費財・サービス	電子製品メーカー。電子製品を製造・販売し、関連ソリューションを提供する。テレビ、カメラ、携帯電話、オーディオビデオ製品、ゲーム機器などを製造。ゲーム制作、映画制作、音楽制作、その他の事業も手掛ける。	3.9%		
3 三菱重工業	日本	資本財・サービス	総合重機および装置を製造。主な製品は、機械・造船・原動機・エンジン・航空・防衛用機具などである。また、原子力の開発も行う。	3.9%		

ありがとう投信株式会社 金融商品取引業者 関東財務局長(金商)第304号 一般社団法人投資信託協会会員

このレポートはありがとうファンドの運用状況等を開示するための情報提供を目的として、ありがとう投信株式会社が作成したレポートです。信頼性が高いと判断した情報等に基づいて作成しておりますが、その正確性・完全性を保証するものではありません。投資信託の取得を希望される方は、必ず目録見書の内容をご確認の上、ご自身の判断でお申し込みください。

【ありがとう39ブログ・シリーズ】

【ありがとうトピックス】



2024年11月29日（金）
ますます内向きになる国

運用トピックス

運用者メッセージ

【39クッキング】



2024年11月14日（木）
39クッキング【11月16日は『いいイモの日』らしい...】

ライフ

◆ありがとうファンドのリスク及び手数料等について

リスク	当ファンドは、ファンドオブファンズであり、国内外の投資信託証券などの値動きのある証券に投資します。また、外貨建て投資信託証券に投資する場合には為替の変動もあります。なお、投資信託証券の組入証券の発行会社の倒産や財務状況の悪化等の影響により、価額が下落し、損失を被ることがあります。したがって、ご投資家の皆様の投資元本は保証されているものではなく、基準価額の下落により、損失を被り、投資元本が割り込むことがあります。ファンドに投資することに伴うリスクはお客様のご負担となりますし、ファンドへの投資による損益も全てお客様に帰属します。また元本及び利息の保証はなく、預金保険の対象でもありません。
手数料	申込手数料・換金手数料・信託財産留保金はありません。
信託報酬	ファンド純資産総額に年 0.99% (税抜 0.9%) 以内の率を乗じて得た額とします。 [実質的信託報酬 信託財産の純資産総額に対し年 1.40% ± 0.2% (概算)] ※当ファンドは他のファンドを投資対象としており、投資対象ファンドにおける所定の信託報酬を含めてお客様が実質的に負担する信託報酬を算出してあります。
その他費用	ファンドに組入れる有価証券等の売買の際に発生する売買委託手数料(消費税を含む)及び税金等の費用は信託財産から支払われます。また、その他、信託事務の処理に要する諸費用、監査費用、受託会社の立替えた立替金の利息等についても、信託財産の毎月末加重平均残高が120億円以上の場合には、諸経費のうち100万円(税抜き)までは信託財産から支払われます。※実費の額は、今後組み入れファンドの追加や変更があった場合、変動してくるものであるため事前に料率、上限額等を表示することができません。

※リスク・費用等の詳細につきましては、投資信託説明書(交付目論見書)をご覧ください。目論見書のご請求は、ありがとう投信(株)カスタマーサービス部まで。
【〒101-0047 東京都千代田区千代田 2-15-9 フリーコール 0800-888-3900】

■レポートで使用している指数・為替データの注記：騰落率は、ファクトセットよりデータを参照し、弊社にて計算しております。

※資料に記載されている各国・地域市場の指数は他に断りの無い限り以下の指数を使用しています。

【日本株】→FactSet Market Indices Japan 配当込み(税引き前配当再投資)

【世界株】→FactSet Market Indices World 配当込み(税引き前配当再投資)

【米国株】→FactSet Market Indices United States 配当込み(税引き前配当再投資)

【欧州株】→FactSet Market Indices Europe 配当込み(税引き前配当再投資)

【新興国株】→FactSet Market Indices Emerging 配当込み(税引き前配当再投資)

■当資料で使用しているロゴについて

<R&I ファンド大賞について>「R&Iファンド大賞」は、R&Iが信頼し得ると判断した過去のデータに基づく参考情報(ただし、その正確性及び完全性につきR&Iが保証するものではありません)の提供を目的としており、特定商品の購入、売却、保有を推奨、又は将来のパフォーマンスを保証するものではありません。当大賞は、信用格付業ではなく、金融商品取引業等に関する内閣府令第299条第1項第28号に規定されるその他業務(信用格付業以外の業務であり、かつ、関連業務以外の業務)です。当該業務に関しては、信用格付行為に不当な影響を及ぼさないための措置が法令上要請されています。当大賞に関する著作権等の知的財産権その他一切の権利はR&Iに帰属しており、無断複製・転載等を禁じます。■リフィニティブ・リップパー・ファンド・アワードは毎年、多くのファンドのリスク調整後リターンを比較し、評価期間中のパフォーマンスが一貫して優れているファンドと運用会社を表彰いたします。選定に際しては、「Lipper Leader Rating (リップパー・リーダー・レーティング)システム」の中の「コンシスタント・リターン(収益一貫性)」を用い、評価期間3年、5年、10年でリスク調整後のパフォーマンスを測定いたします。評価対象となる分類ごとに、コンシスタント・リターンが最も高いファンドにリフィニティブ・リップパー・ファンド・アワードが贈られます。詳しい情報は、lipperfundawards.comをご覧ください。Refinitiv Lipperは、本資料に含まれるデータの正確性・信頼性を確保するよう合理的な努力をしていますが、それらの正確性については保証しません。

ありがとう投信株式会社 金融商品取引業者 関東財務局長(金商)第304号 一般社団法人投資信託協会会員

このレポートはありがとうファンドの運用状況等を開示するための情報提供を目的として、ありがとう投信株式会社が作成したレポートです。信頼性が高いと判断した情報等に基づいて作成しておりますが、その正確性・完全性を保証するものではありません。投資信託の取得を希望される方は、必ず目論見書の内容をご確認の上、ご自身の判断でお申し込みください。