

# 愛称：世界の豆の木 三井住友・グローバル好配当株式オープン

マンスリー・レポート

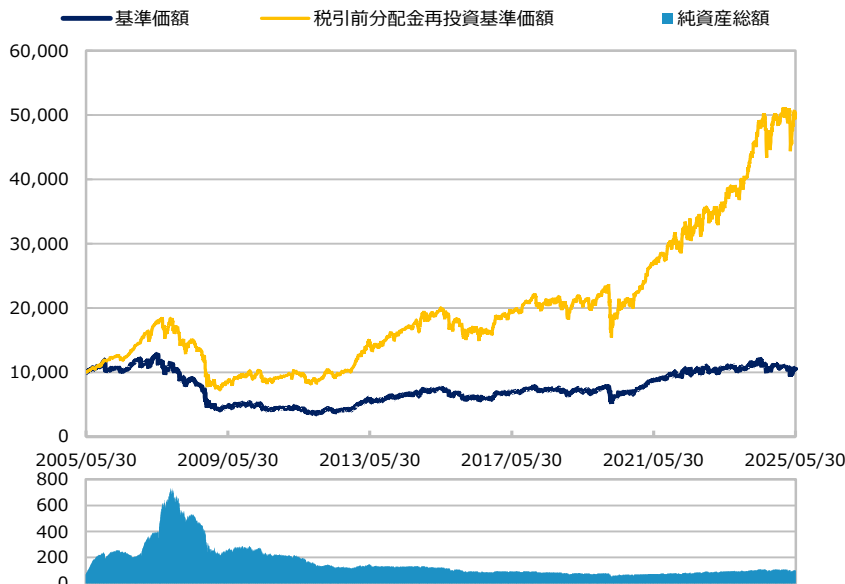
【投信協会商品分類】 追加型投信／海外／株式

作成基準日：2025年05月30日

ファンド設定日：2005年05月31日

日経新聞掲載名：世界豆木

## 基準価額・純資産総額の推移（円・億円）



- グラフは過去の実績を示したものであり将来の成果をお約束するものではありません。
- 基準価額は信託報酬控除後です。信託報酬は後述の「ファンドの費用」をご覧ください。

## 基準価額・純資産総額

	当月末	前月比
基準価額（円）	10,518	+525
純資産総額（百万円）	10,059	+477

■ 基準価額は10,000口当たりの金額です。

## 騰落率（税引前分配金再投資）（％）

	基準日	ファンド
1 カ月	2025/04/30	5.4
3 カ月	2025/02/28	0.9
6 カ月	2024/11/29	3.0
1 年	2024/05/31	3.7
3 年	2022/05/31	53.1
設定来	2005/05/31	401.1

- ファンドの騰落率は税引前分配金を再投資した場合の数値です。
- ファンド購入時には購入時手数料、換金時には税金等の費用がかかる場合があります。
- 騰落率は実際の投資家利回りとは異なります。

## 最近の分配実績（税引前）（円）

期	決算日	分配金
第236期	2025/01/14	15
第237期	2025/02/12	15
第238期	2025/03/12	250
第239期	2025/04/14	15
第240期	2025/05/12	15
設定来累計		13,710

※ 分配金は10,000口当たりの金額です。過去の実績を示したものであり、将来の分配をお約束するものではありません。

## 資産構成比率（％）

	当月末	前月比
株式	96.6	-0.8
先物等	0.0	0.0
現金等	3.4	+0.8
合計	100.0	0.0

## 運用概況

当月末の基準価額は、10,518円（前月比+525円）となりました。当月は10,000口当たり15円の分配（税引前）を実施しました。

また、税引前分配金を再投資した場合の月間騰落率は、+5.4%となりました。

※ この資料の各グラフ・表に記載されている数値は、表示桁未満がある場合は四捨五入して表示しています。  
※ この資料に記載されている構成比を示す比率は、注記がある場合を除き全てファンドの純資産総額を100%として計算した値です。

最終ページの「当資料のご利用にあたっての注意事項」を必ずご覧ください。

■ 設定・運用



# 愛称：世界の豆の木 三井住友・グローバル好配当株式オープン

マンスリー・レポート

【投信協会商品分類】 追加型投信／海外／株式

作成基準日：2025年05月30日

## 基準価額の変動要因（円）

全体				株式要因：国・地域					為替要因				
	計	インカム	キャピタル			計	インカム	キャピタル				寄与額	
株式	+464	+50	+415	上位	1	アメリカ	+152	+10	+142	上位	1	アメリカドル	+39
先物等	0	0	0		2	ケイマン諸島	+110	+30	+80		2	ユーロ	+23
為替	+88	－	－		3	シンガポール	+40	+5	+35		3	オーストラリアドル	+12
分配金	-15	－	－		4	オーストラリア	+35	0	+35		4	シンガポールドル	+9
その他	-12	－	－		5	フランス	+34	+5	+29		5	スイスフラン	+4
合計	+525	+50	+415	下位	1	イギリス	-4	0	-4	下位	1	香港ドル	-2
※ 基準価額の月間変動額を主な要因に分解したもので概算値です。					2	スイス	+3	0	+3		2	カナダドル	+0
					3	スウェーデン	+3	0	+3		3	スウェーデンクローナ	+1
					4	オランダ	+20	0	+20		4	イギリスポンド	+3
					5	スペイン	+22	+1	+21				

## ポートフォリオ特性値（％）

	当月末	前月比
配当利回り	3.5	-0.2

※ 各組入銘柄の数値を加重平均した値です。  
※ 配当利回りは予想配当利回りです。  
※ Bloombergのデータを基に三井住友DSアセットマネジメント作成。  
※ 上記は将来の運用成果をお約束するものではありません。

## 組入上位10カ国・地域（％）

	当月末	前月比
1 アメリカ	52.6	+1.2
2 スペイン	8.0	-0.1
3 フランス	7.6	-2.0
4 オーストラリア	6.9	+0.1
5 ケイマン諸島	4.9	+0.5
6 シンガポール	4.6	+0.2
7 ドイツ	3.8	+0.1
8 オーストリア	2.5	+0.1
9 オランダ	2.1	+0.1
10 スイス	2.0	-0.6

## 組入上位10通貨（％）

	当月末	前月比
1 アメリカドル	52.6	+1.2
2 ユーロ	23.9	-1.7
3 オーストラリアドル	6.9	+0.1
4 香港ドル	6.0	+0.6
5 シンガポールドル	3.5	+0.1
6 スイスフラン	2.0	-0.6
7 イギリスポンド	1.6	-0.1

## 組入上位10業種（％）

	当月末	前月比	
1 銀行	17.6	+0.8	17.6
2 エネルギー	16.1	-0.9	16.1
3 商業・専門サービス	9.7	+0.9	9.7
4 公益事業	7.2	-0.2	7.2
5 食品・飲料・タバコ	6.6	+0.9	6.6
6 一般消費財・サービス流通・小売り	5.2	-0.1	5.2
7 運輸	4.9	+0.5	4.9
8 医薬品・バイオテクノロジー	4.5	-0.3	4.5
9 保険	4.0	-0.1	4.0
10 資本財	3.9	-1.4	3.9

※ 業種はGICS（世界産業分類基準）による分類です。

最終ページの「当資料のご利用にあたっての注意事項」を必ずご覧ください。

■ 設定・運用



三井住友DSアセットマネジメント

Be Active.

# 愛称：世界の豆の木 三井住友・グローバル好配当株式オープン

マンスリー・レポート

【投信協会商品分類】 追加型投信／海外／株式

作成基準日：2025年05月30日

## 組入上位10銘柄（％）

（組入銘柄数 40）

銘柄 国・地域/業種	配当 利回り	比率	コメント
1 JPモルガン・チェース・アンド・カンパニー アメリカ 銀行	2.1	5.7	世界有数の金融サービス会社。国際的金融サービスおよびリテール銀行業務に従事。サービスには、投資銀行業務、トレジャリーサービス、証券サービス、資産管理、プライベートバンキング、カード会員サービス、商業銀行業務などがある。
2 SITCインターナショナル・ホールディングス ケイマン諸島 運輸	8.7	4.9	アジア域内に注力した海運会社。高成長が続くアジアの中で、大手競合相手が注目しない地方航路で綿密なサービスを提供することで他社との差別化を図り、高いコスト競争力と収益率を維持。
3 ウィリアムズ・カンパニーズ アメリカ エネルギー	3.3	4.3	主に天然ガスの収集、輸送、加工、販売などを手掛ける。テキサス州からニューヨーク市を結ぶ天然ガスの大動脈とも言える「トランスコ・パイプライン」を所有・運営しており、今後も安定したキャッシュフローの創出、成長が期待される。
4 トタルエナジーズ フランス エネルギー	6.2	4.2	フランスの大手総合石油。石油およびガスの探査と生産を世界的に展開している。また燃料の精製や化学品の生産事業も行っており、事業内容は地域および製品の両面で多面的に展開しており、安定した業績とキャッシュフローが期待できる。
5 シェブロン アメリカ エネルギー	5.0	3.9	世界的総合エネルギー会社。石油・天然ガスの生産、輸送のほか、燃料の精製、販売、供給や、化学事業、発電、エネルギーサービスも手掛ける。
6 ドイツ・テレコム ドイツ 電気通信サービス	3.1	3.8	ドイツの総合通信サービス会社。固定・携帯電話、インターネット接続や企業向けに総合情報通信技術サービスなどを提供。連結対象である米国携帯大手、「T-Mobile」が収益の主力。
7 エクソンモービル アメリカ エネルギー	6.9	3.7	石油化学メーカー。世界規模で石油とガスの探査・生産に従事するほか、発電、鉱山事業などを手掛ける。ガソリンや潤滑油、化学品の製造、販売も手掛ける。
8 DBSグループ シンガポール 銀行	6.8	3.5	シンガポールを代表する金融機関。資産規模は東南アジアで最大であり、また香港や中国など中華圏でも積極的に事業を展開。シンガポール政府が傘下の投資ファンドを通じて発行済株式の3割程度を保有する。
9 フィリップ・モリス・インターナショナル アメリカ 食品・飲料・タバコ	3.1	3.3	加熱式たばこ「IQOS」を開発、販売する世界的たばこメーカー。今後も「煙のない社会」の実現に向けて、加熱式たばこやニコチンパウチなどの製品革新に注力し、増収増益、増配が期待される。
10 インドウストリア・デ・ディセニョ・テキストル スペイン 一般消費財・サービス流通・小売り	3.5	3.2	主に「ZARA」などのブランドを手掛けるファッション小売企業グループ。デザインやマーケティングなど商品開発に加えて、効率的なサプライチェーン、物流システムを武器に売り上げ、利益、配当の成長が期待される。

※ 配当利回りは予想配当利回りです。

※ Bloombergのデータを基に三井住友DSアセットマネジメント作成。

※ 上記は将来の運用成果をお約束するものではありません。

※ 組入銘柄の紹介を目的としており、記載銘柄の推奨を行うものではありません。また、記載内容は作成時点のものであり、将来予告無く変更されることがあります。

最終ページの「当資料のご利用にあたっての注意事項」を必ずご覧ください。

■ 設定・運用



## ファンドマネージャーコメント

### ＜市場動向＞

米国株式市場は上昇しました。トランプ大統領が関税政策を緩和するとの期待から、株式市場は月初から底堅く推移しました。さらに、米中の関税に関しても双方の歩み寄りが示されたことを好感し、一段高となりました。しかし、月の後半には、好材料の出尽くし感が広がる中、米国債格下げや長期金利の上昇などを受け、株式市場は下落する局面がありました。その後、米国のEU（欧州連合）に対する追加関税導入の先送りやエヌビディアの堅調な決算内容などを受けて持ち直し、S&P500インデックスは、年始からの下落分を取り戻して月を終えました。欧州株式市場も上昇しました。米中の関税協議が進展したことから、世界的な景気後退が回避されるとの見方が広がりました。ロシアとウクライナの停戦期待や米国のEUに対する追加関税導入の先送りも下支え要因となりました。

（為替）米ドル/円は上昇しました。月前半は、日銀の追加利上げ観測後退や米英の貿易交渉合意、米中の関税引き下げ合意を背景に、米ドル高・円安が進みました。その後は、米国の物価指数が下振れしたことやトランプ減税に伴う財政悪化観測から、米ドル安・円高となりました。月末にかけては、米欧の関税交渉をめぐる観測からもみ合いの展開となりました。ユーロ/円は上昇しました。為替市場が米関税政策をにらんだ米ドル中心の展開となったため、ユーロは米ドルに対して円と同じような動きとなり、ユーロ/円はもみ合いの展開となりました。

### ＜運用経過＞

当ファンドは、景気変動の影響を受けにくい業種に軸足を置き、減配リスクを考慮した運用を行いました。5月は、米国内において廃棄物の収集、リサイクル、処理事業の大手企業であり、廃棄物から得られる再生可能ガスの精製処理事業も手掛ける資本財・サービス銘柄を新規に組み入れました。また、価格戦略やコスト管理が奏功して収益性の拡大が期待されることから、ビスケットやチョコレート、ガムなどの製造・販売を手掛ける米国の生活必需品銘柄も新規に組み入れました。一方、欧州景気の減速懸念などを背景に業績見通しの下方修正リスクが高まっていると判断し、欧州の素材、生活必需品、資本財・サービスの銘柄を全売却しました。

### ＜市場見通し＞

米国株式市場は、トランプ大統領の関税政策に対する警戒感から方向感に欠ける展開が見込まれます。米国の譲歩を好感した反発が期待されますが、既に好材料は織り込み済みとも思われ、当面は上値の重い展開となりそうです。ただし、具体的な関税策が固まり、景気や企業収益への影響が徐々に明らかになるとみられる下期

※ 作成時点のものであり、将来の市場環境の変動等をお約束するものではありません。

最終ページの「当資料のご利用にあたっての注意事項」を必ずご覧ください。

■ 設定・運用



三井住友DSアセットマネジメント

Be Active.

## ファンドマネージャーコメント

には、利下げ期待に加えて、減税など財政政策への期待により、徐々にレンジを切り上げる展開を予想します。欧州株式市場も、米国の関税政策に対する動きが当面の上値を抑える展開が見込まれます。ただし、財政の出動期待に加えて、ECB（欧州中央銀行）による利下げ継続が見込まれることから、緩やかな上昇を予想します。

### ＜今後の運用方針＞

当面の株式市場は、情報技術など一部のセクターだけでなく、より広範囲なセクターにおいて業績・配当面で上方修正の余地がある銘柄の循環物色が続く可能性があります。

当ファンドは、過去の実績や経営陣の手腕等により、増配に必要な利益とキャッシュフローを継続的に増大させてきた「質の高い企業」の中から、主として足元の配当利回りと今後の配当成長性に着目し、財務の安定性や流動性を十分に考慮したうえで、相対的に配当利回りの高い銘柄を中心に投資します。また、企業の収益動向や配当政策などの変化に注目し、今後の継続的な増配が見込める企業へも投資します。引き続き、以下の3点を重視します。

1. 「経営実績や経営陣などの「会社の質」と配当実績が優れていること」
2. 「数年先までの成長持続性、売上やキャッシュフロー成長の確実性が期待されること」
3. 「今後の資本政策、特に配当を含む株主還元のスタンスが明確なこと」

「好配当株」企業への投資は、足元の相対的な配当利回りが高いだけではなく、今後、長期にわたり増配が続くという、「配当の成長」も重要です。優れた経営を実践している「質の高い」企業は配当政策など株主還元への姿勢も明確であり、投資家は定期的に配当収入を受け取りながら中長期の企業価値の成長（キャピタルゲイン）からも恩恵を受けることができます。

昨今の投資環境の変化を受けて、「好配当株」投資においても、今後の配当成長率と比較して足元の配当利回りが相対的に高い銘柄がより選好される可能性があります。当ファンドは、引き続き、配当利回りと配当成長率のバランスを重視した銘柄選択による安定的なパフォーマンスの実現を目指してまいります。

※ 作成時点のものであり、将来の市場環境の変動等をお約束するものではありません。

最終ページの「当資料のご利用にあたっての注意事項」を必ずご覧ください。

■ 設定・運用



三井住友DSアセットマネジメント

Be Active.



# 愛称：世界の豆の木 三井住友・グローバル好配当株式オープン

マンスリー・レポート

【投信協会商品分類】 追加型投信／海外／株式

作成基準日：2025年05月30日

## ファンドの特色

1. グローバル好配当株式マザーファンドへの投資を通じて、主として世界の主要国（除く日本）の上場株式に投資し、中長期的な信託財産の成長を目指して運用を行います。
2. 主要国（除く日本）の好配当銘柄に分散投資を行い、配当収入等による安定収益に加え、中長期的な信託財産の成長を狙います。
  - 投資対象国および地域は原則としてMSCIコクサイ・インデックスの構成国および地域とします。
  - 配当利回りと増配期待に着目した銘柄選定を行います。
  - \* 好配当銘柄とは  
ファンドでは配当利回りが相対的に高い銘柄のほか、増配期待があると考えられる銘柄をいいます。  
配当利回りとは、株価に対する実績年間配当金の割合（1株当たり実績年間配当金÷株価）です。
  - \* MSCIコクサイ・インデックスとは  
MSCI Inc.が発表するインデックスで、世界の株式市場の動きを示す代表的な指標です。日本を除く世界の主要先進国・地域の株式市場を投資対象とする際に、運用目標や運用評価の基準（ベンチマーク）として、広く採用されています。  
※同インデックスに関する知的所有権その他一切の権利はMSCI Inc.に帰属します。また、同社は当ファンドの運用に関して責任を負うものではありません。
3. 外貨建資産については、原則として対円での為替ヘッジを行いません。
4. 毎月決算（原則として12日、休業日の場合は翌営業日）を行い、分配方針に基づき分配を行います。
  - 配当等収益を中心に毎月分配する予定です。
  - 売買益等については、基準価額水準・市況動向等を勘案して、3月、6月、9月、12月の決算時に分配する予定です。
  - 委託会社の判断により分配を行わない場合もあるため、将来の分配金の支払いおよびその金額について保証するものではありません。

※ 資金動向、市況動向等によっては、上記のような運用ができない場合があります。

## 投資リスク

### 基準価額の変動要因

- 当ファンドは、値動きのある有価証券等に投資しますので、基準価額は変動します。したがって、投資者の投資元本は保証されているものではなく、基準価額の下落により、損失を被り、投資元本を割り込むことがあります。
- 運用の結果として信託財産に生じた利益および損失は、すべて投資者に帰属します。
- 投資信託は預貯金と異なります。また、一定の投資成果を保証するものではありません。
- 当ファンドの主要なリスクは以下の通りです。

### ■ 株式市場リスク

【株価の下落は、基準価額の下落要因です】

内外の経済動向や株式市場での需給動向等の影響により株式相場が下落した場合、ファンドの基準価額が下落する要因となります。また、個々の株式の価格はその発行企業の事業活動や財務状況等によって変動し、株価が下落した場合はファンドの基準価額が下落する要因となります。

### ■ 信用リスク

【債務不履行の発生等は、基準価額の下落要因です】

ファンドが投資している有価証券や金融商品において債務不履行が発生あるいは懸念される場合、またはその発行体が経営不安や倒産等に陥った場合には、当該有価証券や金融商品の価格が下がったり、投資資金を回収できなくなったりすることがあります。これらはファンドの基準価額が下落する要因となります。



# 愛称：世界の豆の木 三井住友・グローバル好配当株式オープン

マンスリー・レポート

【投信協会商品分類】 追加型投信／海外／株式

作成基準日：2025年05月30日

## 投資リスク

### ■ 為替変動リスク

【円高は基準価額の下落要因です】

外貨建資産への投資は為替変動の影響を受けます。ファンドが保有する外貨建資産の価格が現地通貨ベースで上昇する場合であっても、当該現地通貨が対円で下落する（円高となる）場合、円ベースでの評価額が下落し、基準価額が下落することがあります。

### ■ カントリーリスク

【投資国の政治・経済等の不安定化は、基準価額の下落要因です】

海外に投資を行う場合には、投資先の国の政治・経済・社会状況の不安定化、取引規制や税制の変更等によって投資した資金の回収が困難になることや、その影響により投資する有価証券等の価格が大きく変動することがあり、基準価額が下落する要因となります。

### ■ 流動性リスク

【市場規模の縮小・取引量の低下により、不利な条件での取引を余儀なくされることは、基準価額の下落要因です】

有価証券等を大量に売買しなければならない場合、あるいは市場を取り巻く外部環境に急激な変化があり、市場規模の縮小や市場の混乱が生じた場合等に、十分な数量の売買ができなかったり、通常よりも不利な価格での取引を余儀なくされることがあります。これらはファンドの基準価額が下落する要因となります。

## その他の留意点

- ファンドは、大量の解約が発生し短期間で解約資金を手当てする必要が生じた場合や主たる取引市場において市場環境が急変した場合等に、一時的に組入資産の流動性が低下し、市場実勢から期待できる価格で取引できないリスク、取引量が限られてしまうリスクがあります。これにより、基準価額にマイナスの影響を及ぼす可能性、換金申込みの受け付けが中止となる可能性、既に受け付けた換金申込みが取り消しとなる可能性、換金代金のお支払いが遅延する可能性等があります。



# 愛称：世界の豆の木 三井住友・グローバル好配当株式オープン

マンスリー・レポート

【投信協会商品分類】 追加型投信／海外／株式

作成基準日：2025年05月30日

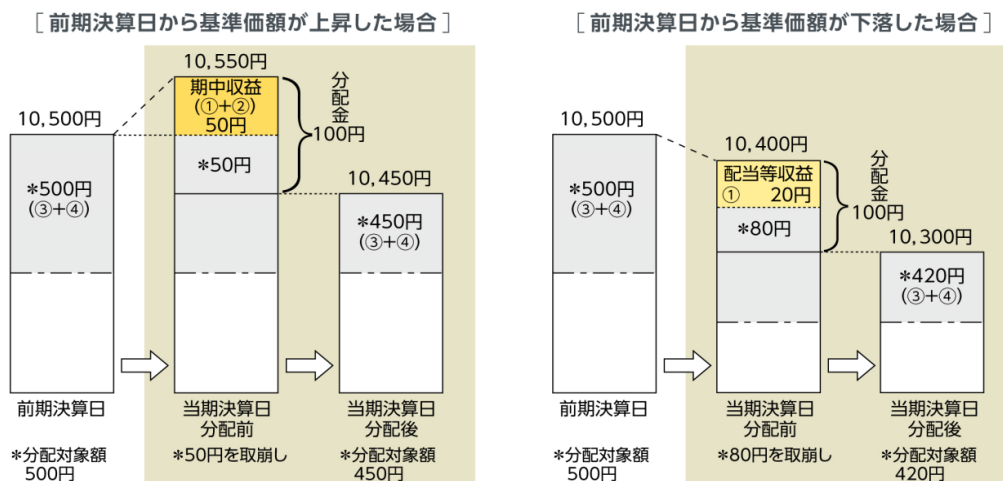
## 分配金に関する留意事項

- 分配金は、預貯金の利息とは異なり、ファンドの純資産から支払われますので、分配金が支払われると、その金額相当分、基準価額は下がります。



- 分配金は、計算期間中に発生した収益（経費控除後の配当等収益および評価益を含む売買益）を超えて支払われる場合があります。その場合、当期決算日の基準価額は前期決算日と比べて下落することになります。また、分配金の水準は、必ずしも計算期間におけるファンドの収益率を示すものではありません。

### 〔計算期間中に発生した収益を超えて支払われる場合〕



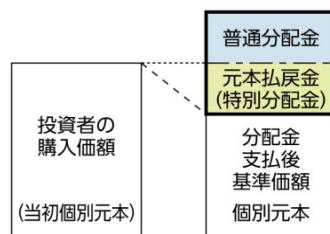
(注) 分配対象額は、①経費控除後の配当等収益および②経費控除後の評価益を含む売買益ならびに③分配準備積立金および④収益調整金です。

分配金は、分配方針に基づき、分配対象額から支払われます。

※ 上記はイメージであり、実際の分配金額や基準価額を示唆するものではありませんのでご注意ください。

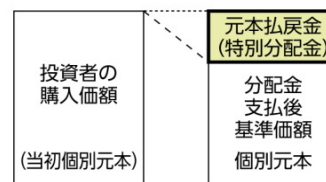
- 投資者のファンドの購入価額によっては、分配金の一部または全部が、実質的には元本の一部払戻しに相当する場合があります。ファンド購入後の運用状況により、分配金額より基準価額の値上がり率が小さかった場合も同様です。

### 〔分配金の一部が元本の一部払戻しに相当する場合〕



※ 元本払戻金(特別分配金)は実質的に元本の一部払戻しとみなされ、その金額だけ個別元本が減少します。また、元本払戻金(特別分配金)部分は**非課税扱い**となります。

### 〔分配金の全部が元本の一部払戻しに相当する場合〕



普通分配金：個別元本（投資者のファンド購入価額）を上回る部分からの分配金です。

元本払戻金（特別分配金）：個別元本を下回る部分からの分配金です。分配後の投資者の個別元本は、元本払戻金（特別分配金）の額だけ減少します。

最終ページの「当資料のご利用にあたっての注意事項」を必ずご覧ください。

■ 設定・運用



# 愛称：世界の豆の木 三井住友・グローバル好配当株式オープン

マンスリー・レポート

【投信協会商品分類】 追加型投信／海外／株式

作成基準日：2025年05月30日

## お申込みメモ

### 購入単位

お申込みの販売会社にお問い合わせください。

### 購入価額

購入申込受付日の翌営業日の基準価額

### 購入代金

販売会社の定める期日までにお支払いください。

### 換金単位

お申込みの販売会社にお問い合わせください。

### 換金価額

換金申込受付日の翌営業日の基準価額から信託財産留保額を控除した価額

### 換金代金

原則として、換金申込受付日から起算して5営業日目からお支払いします。

### 信託期間

無期限（2005年5月31日設定）

### 決算日

毎月12日（休業日の場合は翌営業日）

### 収益分配

決算日に、分配方針に基づき分配を行います。委託会社の判断により分配を行わない場合もあります。

分配金受取りコース：原則として、分配金は税金を差し引いた後、決算日から起算して5営業日目までにお支払いいたします。

分配金自動再投資コース：原則として、分配金は税金を差し引いた後、無手数料で再投資いたします。

※販売会社によってはいずれか一方のみの取扱いとなる場合があります。

### 課税関係

- 課税上は株式投資信託として取り扱われます。
- 公募株式投資信託は税法上、一定の要件を満たした場合に限りNISA（少額投資非課税制度）の適用対象となります。
- 当ファンドは、NISAの対象ではありません。
- 配当控除および益金不算入制度の適用はありません。

### お申込不可日

以下のいずれかに当たる場合には、購入・換金のお申込みを受け付けません。

- ニューヨークの取引所の休業日
- ロンドンの取引所の休業日
- オーストラリアの取引所の休業日

最終ページの「当資料のご利用にあたっての注意事項」を必ずご覧ください。

■設定・運用



三井住友DSアセットマネジメント

Be Active.

# 愛称：世界の豆の木 三井住友・グローバル好配当株式オープン

マンスリー・レポート

【投信協会商品分類】 追加型投信／海外／株式

作成基準日：2025年05月30日

## ファンドの費用

### 投資者が直接的に負担する費用

- 購入時手数料  
購入価額に3.30%（税抜き3.00%）を上限として、販売会社毎に定める手数料率を乗じた額です。詳しくは販売会社にお問い合わせください。
- 信託財産留保額  
換金申込受付日の翌営業日の基準価額に0.30%を乗じた額です。

### 投資者が信託財産で間接的に負担する費用

- 運用管理費用（信託報酬）  
ファンドの純資産総額に年1.43%（税抜き1.30%）の率を乗じた額です。
- その他の費用・手数料  
以下のその他の費用・手数料について信託財産からご負担いただきます。
  - 監査法人等に支払われるファンドの監査費用
  - 有価証券の売買時に発生する売買委託手数料
  - 資産を外国で保管する場合の費用 等※上記の費用等については、運用状況等により変動するため、事前に料率、上限額等を示すことができません。

※ 上記の手数料等の合計額については、保有期間等に応じて異なりますので、表示することができません。

## 税金

### 分配時

所得税及び地方税 配当所得として課税 普通分配金に対して20.315%

### 換金（解約）及び償還時

所得税及び地方税 譲渡所得として課税 換金（解約）時及び償還時の差益（譲渡益）に対して20.315%

- ※ 個人投資者の源泉徴収時の税率であり、課税方法等により異なる場合があります。法人の場合は上記とは異なります。
- ※ 外国税額控除の適用となった場合には、分配時の税金が上記と異なる場合があります。
- ※ 税法が改正された場合等には、税率等が変更される場合があります。税金の取扱いの詳細については、税務専門家等にご確認されることをお勧めします。

## 委託会社・その他の関係法人等

委託会社	ファンドの運用の指図等を行います。 三井住友DSアセットマネジメント株式会社 金融商品取引業者 関東財務局長（金商）第399号 加入協会：一般社団法人投資信託協会、一般社団法人日本投資顧問業協会、 一般社団法人第二種金融商品取引業協会 ホームページ： <a href="https://www.smd-am.co.jp">https://www.smd-am.co.jp</a> コールセンター： 0120-88-2976 【受付時間】 午前9時～午後5時（土、日、祝・休日を除く）
受託会社	ファンドの財産の保管および管理等を行います。 三井住友信託銀行株式会社
販売会社	ファンドの募集の取扱い及び解約お申込の受付等を行います。

最終ページの「当資料のご利用にあたっての注意事項」を必ずご覧ください。

■ 設定・運用



# 愛称：世界の豆の木 三井住友・グローバル好配当株式オープン

マンスリー・レポート

【投信協会商品分類】 追加型投信／海外／株式

作成基準日：2025年05月30日

## 販売会社

販売会社名		登録番号	日本証券業協会	一般社団法人 金融商品取引業協会	日本一般社団法人 投資顧問業協会	金融先物取引業協会 一般社団法人	一般社団法人 投資信託協会	備考
アイザワ証券株式会社	金融商品取引業者	関東財務局長（金商）第3283号	○	○	○			
あかつき証券株式会社	金融商品取引業者	関東財務局長（金商）第67号	○		○	○		
S M B C日興証券株式会社	金融商品取引業者	関東財務局長（金商）第2251号	○	○	○	○		
株式会社 S B I 証券	金融商品取引業者	関東財務局長（金商）第44号	○	○		○		
岡三証券株式会社	金融商品取引業者	関東財務局長（金商）第53号	○	○	○	○		
岡三にいがた証券株式会社	金融商品取引業者	関東財務局長（金商）第169号	○					※1
極東証券株式会社	金融商品取引業者	関東財務局長（金商）第65号	○	○				
立花証券株式会社	金融商品取引業者	関東財務局長（金商）第110号	○			○		
ちばぎん証券株式会社	金融商品取引業者	関東財務局長（金商）第114号	○					
東海東京証券株式会社	金融商品取引業者	東海財務局長（金商）第140号	○	○	○	○		
内藤証券株式会社	金融商品取引業者	近畿財務局長（金商）第24号	○	○				
日産証券株式会社	金融商品取引業者	関東財務局長（金商）第131号	○	○		○		
PWM日本証券株式会社	金融商品取引業者	関東財務局長（金商）第50号	○	○				※1
ひろぎん証券株式会社	金融商品取引業者	中国財務局長（金商）第20号	○					※1
二浪証券株式会社	金融商品取引業者	四国財務局長（金商）第6号	○					
松井証券株式会社	金融商品取引業者	関東財務局長（金商）第164号	○			○		
マネックス証券株式会社	金融商品取引業者	関東財務局長（金商）第165号	○	○	○	○		
三菱UFJ eスマート証券株式会社	金融商品取引業者	関東財務局長（金商）第61号	○	○	○	○		
むさし証券株式会社	金融商品取引業者	関東財務局長（金商）第105号	○	○				
明和証券株式会社	金融商品取引業者	関東財務局長（金商）第185号	○					
楽天証券株式会社	金融商品取引業者	関東財務局長（金商）第195号	○	○	○	○		
リテラ・クリア証券株式会社	金融商品取引業者	関東財務局長（金商）第199号	○					
株式会社イオン銀行（仲介）	登録金融機関	関東財務局長（登金）第633号	○					※2
株式会社 S B I 新生銀行（S B I 証券仲介）	登録金融機関	関東財務局長（登金）第10号	○			○		※3 ※4
株式会社 S B I 新生銀行（マネックス証券仲介）	登録金融機関	関東財務局長（登金）第10号	○			○		※3 ※2
P a y P a y 銀行株式会社	登録金融機関	関東財務局長（登金）第624号	○			○		
株式会社みなと銀行	登録金融機関	近畿財務局長（登金）第22号	○			○		

備考欄について

※1：新規の募集はお取り扱いしていません。※2：委託金融商品取引業者 マネックス証券株式会社※3：ネット専用※4：委託金融商品取引業者 株式会社 S B I 証券

最終ページの「当資料のご利用にあたっての注意事項」を必ずご覧ください。

■設定・運用



三井住友DSアセットマネジメント

Be Active.

# 愛称：世界の豆の木 三井住友・グローバル好配当株式オープン

マンスリー・レポート

【投信協会商品分類】 追加型投信／海外／株式

作成基準日：2025年05月30日

## 当資料のご利用にあたっての注意事項

- 当資料は、三井住友DSアセットマネジメントが作成した販売用資料であり、金融商品取引法に基づく開示書類ではありません。
- 当資料の内容は作成基準日現在のものであり、将来予告なく変更されることがあります。また、将来に関し述べられた運用方針・市場見通しも変更されることがあります。当資料は三井住友DSアセットマネジメントが信頼性が高いと判断した情報等に基づき作成しておりますが、その正確性・完全性を保証するものではありません。
- 当資料にインデックス・統計資料等が記載される場合、それらの知的所有権その他の一切の権利は、その発行者および許諾者に帰属します。
- 投資信託は、値動きのある証券（外国証券には為替変動リスクもあります。）に投資しますので、リスクを含む商品であり、運用実績は市場環境等により変動します。したがって元本や利回りが保証されているものではありません。
- 投資信託は、預貯金や保険契約と異なり、預金保険・貯金保険・保険契約者保護機構の保護の対象ではありません。また登録金融機関でご購入の場合、投資者保護基金の支払対象とはなりません。
- 当ファンドの取得のお申込みにあたっては、販売会社よりお渡しする最新の投資信託説明書（交付目論見書）および契約締結前交付書面等の内容をご確認の上、ご自身でご判断ください。投資信託説明書（交付目論見書）、契約締結前交付書面等は販売会社にご請求ください。また、当資料に投資信託説明書（交付目論見書）と異なる内容が存在した場合は、最新の投資信託説明書（交付目論見書）が優先します。

■ 設定・運用

