

# ダイワ世界債券ファンド(毎月分配型)

愛称：ワールドプライム

追加型投信／海外／債券

信託期間：2005年12月16日 から 無期限

基準日：2026年4月30日

決算日：毎月20日（休業日の場合翌営業日）

回次コード：4712

※過去の実績を示したものであり、将来の成果を示唆・保証するものではありません。

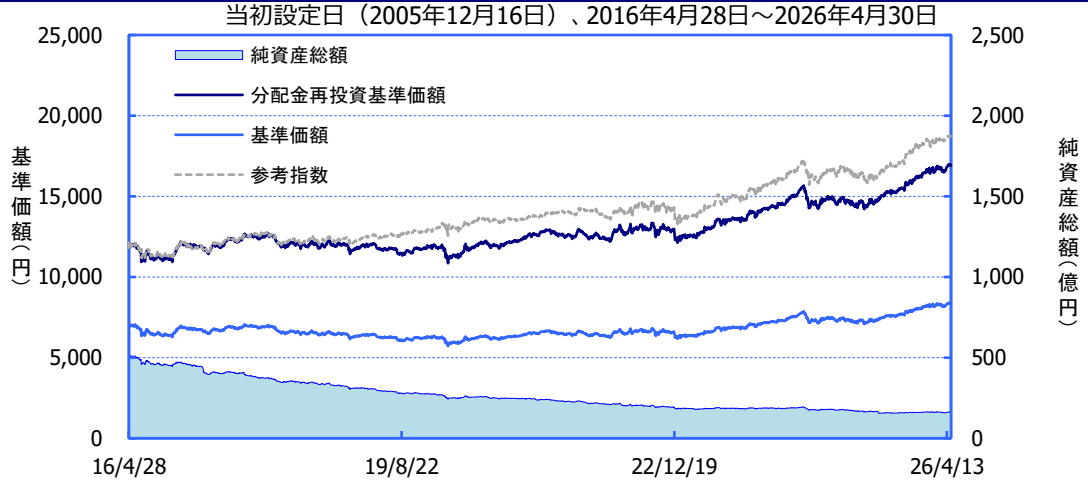
## ＜基準価額・純資産の推移＞

2026年4月30日現在

基準価額	8,360円
純資産総額	160億円

### 期間別騰落率

期間	ファンド	参考指数
1カ月間	+2.5%	+1.5%
3カ月間	+2.2%	+3.6%
6カ月間	+5.8%	+4.7%
1年間	+16.5%	+16.2%
3年間	+32.4%	+32.8%
5年間	+32.9%	+35.8%
10年間	+39.3%	+54.1%
設定来	+69.1%	+125.6%



※「分配金再投資基準価額」は、分配金(税引前)を分配時にファンドへ再投資したものとみなして計算しています。  
 ※基準価額の計算において、運用管理費用(信託報酬)は控除しています(後述のファンドの費用をご覧ください)。  
 ※「期間別騰落率」の各計算期間は、基準日から過去に遡った期間とし、当該ファンドの「分配金再投資基準価額」を用いた騰落率を表しています。  
 ※参考指数はFTSE世界国債インデックス(除く日本、ヘッジなし・円ベース)です。運用成績と比較するベンチマークではありません。  
 ※グラフ上の参考指数はグラフの起点時の分配金再投資基準価額に基づき指数化しています。  
 ※実際のファンドでは、課税条件によって投資者ごとの騰落率は異なります。また、換金時の費用・税金等は考慮していません。

## ＜分配の推移＞

(1万口当たり、税引前)

決算期(年/月)	分配金
第1～232期 合計:	5,550円
第233期 (25/05)	5円
第234期 (25/06)	5円
第235期 (25/07)	5円
第236期 (25/08)	5円
第237期 (25/09)	5円
第238期 (25/10)	5円
第239期 (25/11)	5円
第240期 (25/12)	5円
第241期 (26/01)	5円
第242期 (26/02)	5円
第243期 (26/03)	5円
第244期 (26/04)	5円

分配金合計額 設定来：5,610円  
直近12期：60円

※分配金は、収益分配方針に基づいて委託会社が決定します。あらかじめ一定の額を分配をお約束するものではありません。分配金が支払われない場合もあります。

## ＜主要な資産の状況＞

※比率は、純資産総額に対するものです。

### 資産別構成

資産	銘柄数	比率
外国債券	158	97.2%
外国債券 先物	1	0.6%
コール・ローン、その他※		2.8%
合計	159	---

※外貨キャッシュ、経過利息等を含みます。

### 債券種別構成

種別	比率
国債	44.0%
事業債	16.5%
州債等	14.5%
政府機関債	9.2%
国際機関債	6.7%
ABS・MBS等	3.9%
米国地方債	2.3%

### 債券格付別構成

格付別	比率
AAA	57.1%
AA	40.2%
A	2.8%
BBB	---
BB以下	---

### マザーファンド(MF)別構成

ファンド名	比率
ダイワ高格付米ドル債MF	16.4%
ダイワ高格付カナダドル債MF	16.7%
ダイワ高格付豪ドル債MF	16.7%
ダイワ高格付ユーロ債MF	5.6%
ダイワ高格付英ポンド債MF	16.6%
ダイワ・ヨーロッパ債券MF	27.6%

### 通貨別構成(除く日本円)

通貨	比率
米ドル	16.3%
カナダ・ドル	16.7%
豪ドル	16.7%
ユーロ	17.0%
英ポンド	16.5%
北欧・東欧通貨	16.1%
スウェーデン・クローネ	4.2%
ノルウェー・クローネ	4.0%
デンマーク・クローネ	3.9%
ポーランド・ズロチ	2.8%
チェコ・コルナ	1.2%

※先物の建玉がある場合は、資産別構成の比率合計欄を表示していません。

※債券格付別構成の比率は、債券ポートフォリオ(債券先物を除く)に対するものです。

※格付別構成については、当社所定の基準で採用した格付けを基準に算出しています。

■当資料は、ファンドの状況や関連する情報等をお知らせするために大和アセットマネジメントにより作成されたものです。当ファンドは、値動きのある有価証券等に投資しますので、基準価額は大きく変動します。したがって投資元本が保証されているものではありません。当ファンドの取得をご希望の場合には投資信託説明書(交付目論見書)を販売会社よりお渡しいたしますので、必ず内容をご確認の上ご自身でご判断ください。後述の当資料のお取り扱いにおけるご注意をよくお読みください。

設定・運用:

**大和アセットマネジメント**

Daiwa Asset Management

商号等

大和アセットマネジメント株式会社

加入協会

金融商品取引業者 関東財務局長(金商)第352号

一般社団法人資産運用業協会

一般社団法人第二種金融商品取引業協会

債券 ポートフォリオ特性値

	ダイワ 世界債券ファンド (毎月分配型)	各マザーファンド					
		高格付 米ドル債	高格付 カナダドル債	高格付 豪ドル債	高格付 ユーロ債	高格付 英ポンド債	ヨーロッパ債券
直接利回り(%)	3.2	4.2	3.0	3.6	2.7	3.2	2.8
最終利回り(%)	4.1	4.5	3.4	5.1	3.0	4.7	3.5
修正デュレーション	4.1	4.3	4.0	3.9	4.1	3.5	4.6
残存年数	5.5	10.2	4.4	4.3	4.7	3.9	5.2

※債券 ポートフォリオ特性値は、債券ポートフォリオ(債券先物を除く)に対するものです。

※債券 ポートフォリオ特性値は、ファンドの組入債券等の各特性値(直接利回り、最終利回り等)を、その組入比率で加重平均したものです。

組入上位10銘柄 合計22.0%

銘柄名	通貨	利率(%)	償還日	比率
United Kingdom Gilt	英ポンド	0.875	2029/10/22	2.8%
SPANISH GOVERNMENT BOND	ユーロ	1.25	2030/10/31	2.6%
United Kingdom Gilt	英ポンド	4.25	2027/12/07	2.4%
United Kingdom Gilt	英ポンド	4.25	2032/06/07	2.3%
KFW-KREDIT WIEDERAUFBAU	英ポンド	4.25	2030/10/01	2.2%
FRENCH GOVERNMENT BOND	ユーロ	---	2030/11/25	2.1%
POLAND GOVERNMENT BOND	ポーランド・ズロチ	5	2030/01/25	2.0%
ALPHABET INC	ユーロ	3	2033/05/06	1.9%
DANISH GOVERNMENT BOND	デンマーク・クローネ	0.5	2029/11/15	1.9%
UNITED STATES TREASURY NOTE/BOND	米ドル	4.25	2034/11/15	1.7%

※比率は、純資産総額に対するものです。

《基準価額の設定来変動要因分解》

2026年4月末

<項目別要因分解>

基準価額	変動額	債券要因	為替要因	分配金要因	運用管理費用 要因等
8,360円	(設定来:円) -1,640	4,828	1,359	-5,610	-2,217

<通貨別要因分解>

債券要因	米ドル	カナダ・ドル	豪ドル	ユーロ	英ポンド	北欧通貨			東欧通貨		
	米国	カナダ	豪州	ユーロ圏	英国	スウェーデン	デンマーク	ノルウェー	ポーランド	チェコ	ハンガリー
変動額(円)	864	857	1,179	513	812	158	154	94	176	10	10
通貨圏計(円)	864	857	1,179	513	812	601					
為替要因	米ドル	カナダ・ドル	豪ドル	ユーロ	英ポンド	北欧通貨			東欧通貨		
	米国	カナダ	豪州	ユーロ圏	英国	スウェーデン	デンマーク	ノルウェー	ポーランド	チェコ	ハンガリー
変動額(円)	217	174	603	293	-73	26	95	-9	31	23	-20
通貨圏計(円)	217	174	603	293	-73	145					
債券・為替 要因計	米ドル	カナダ・ドル	豪ドル	ユーロ	英ポンド	北欧通貨			東欧通貨		
	米国	カナダ	豪州	ユーロ圏	英国	スウェーデン	デンマーク	ノルウェー	ポーランド	チェコ	ハンガリー
変動額(円)	1,081	1,030	1,782	807	740	184	248	85	206	33	-10
通貨圏計(円)	1,081	1,030	1,782	807	740	746					

※変動要因分解は、基準価額の変動要因の傾向を把握するために大和アセットマネジメントが日々のデータを基に簡便法により算出した概算値であり、実際の基準価額の変動を正確に説明するものではありません。なお、運用管理費用要因等には、運用管理費用のほか、コスト等その他の要因が含まれます。

※上記データは設定来の通貨別要因分解であり、基準日現在投資していない通貨も表示しています。

※上記データは過去の実績を示したものであり、将来の運用成果を示唆・保証するものではありません。

< 項目別要因分解 >

基準価額(円)		変動額	債券要因	為替要因	分配金要因	運用管理費用 要因等
2026年4月30日	2026年3月31日					
8,360	8,158	202	21	195	-5	-9

< 通貨別要因分解 >

債券要因	米ドル	カナダ・ドル	豪ドル	ユーロ	英ポンド	北欧通貨			東欧通貨	
	米国	カナダ	豪州	ユーロ圏	英国	スウェーデン	デンマーク	ノルウェー	ポーランド	チェコ
変動額(円)	1	-0	9	5	-0	2	-1	1	3	1
通貨圏計(円)	1	-0	9	5	-0	6				

為替要因	米ドル	カナダ・ドル	豪ドル	ユーロ	英ポンド	北欧通貨			東欧通貨	
	米国	カナダ	豪州	ユーロ圏	英国	スウェーデン	デンマーク	ノルウェー	ポーランド	チェコ
変動額(円)	4	29	56	30	34	10	7	15	6	3
通貨圏計(円)	4	29	56	30	34	41				

債券・為替 要因計	米ドル	カナダ・ドル	豪ドル	ユーロ	英ポンド	北欧通貨			東欧通貨	
	米国	カナダ	豪州	ユーロ圏	英国	スウェーデン	デンマーク	ノルウェー	ポーランド	チェコ
変動額(円)	6	29	66	35	34	13	6	16	9	4
通貨圏計(円)	6	29	66	35	34	47				

※変動要因分解は、基準価額の変動要因の傾向を把握するために大和アセットマネジメントが日々のデータを基に簡便法により算出した概算値であり、実際の基準価額の変動を正確に説明するものではありません。なお、運用管理費用要因等には、運用管理費用のほか、コスト等その他の要因が含まれます。  
 ※上記データは過去の実績を示したものであり、将来の運用成果を示唆・保証するものではありません。

FTSE世界国債インデックス(除く日本)は、FTSE Fixed Income LLCにより運営されている債券インデックスです。FTSE Fixed Income LLCは、本ファンドのスポンサーではなく、本ファンドの推奨、販売あるいは販売促進を行っていません。このインデックスのデータは、情報提供のみを目的としており、FTSE Fixed Income LLCは、当該データの正確性および完全性を保証せず、またデータの誤謬、脱漏または遅延につき何ら責任を負いません。このインデックスに対する著作権等の知的財産その他一切の権利はFTSE Fixed Income LLCに帰属します。

**【投資環境】**

**債券市場：金利は上昇**

海外債券市場では、金利はおおむね上昇しました。米国では、中東情勢の沈静化期待で月上旬に金利が低下する場面もありましたが、米国とイランの交渉に目立った進展が見られず、ホルムズ海峡の封鎖が長期化するとの懸念から原油価格が上昇し、月末にかけて金利は上昇しました。その他の国についても、おおむね米国に連れる動きとなりました。

**為替市場：投資対象通貨は対円で上昇**

為替市場では、投資対象通貨は対円で上昇しました。中東情勢の沈静化期待で有事の米ドル買いが一服し、多くの通貨に対して米ドルが下落しました。一方、原油価格が高止まりする中、日本の貿易収支悪化への懸念などから円安圧力も根強く残りました。このように米ドルと円の弱さが拮抗する中、米ドルは円に対して上昇し、その他の通貨は円に対してより大きく上昇しました。

**【今後の展望】**

**債券市場**

米国の金融政策は、足元の原油高によるインフレ上昇が一時的か否かを見極める必要があるため、しばらく様子見が続くと考えます。中東情勢は流動的で先行き不透明な状況が続いていますが、7月の米国建国250周年の前までにはトランプ大統領が成果を誇示できるような落としどころが見られると想定しています。こうした状況の下、米国金利は当面高止まりした後、中期的には低下すると予想します。その他の国の金利はおおむね米国に連れる展開を想定します。

**為替市場**

当面の米ドル円は中東情勢の行方や原油価格の動向に左右される展開となりそうです。中期的には、中東情勢の沈静化や米ドル離れの思惑が米ドル安に作用すると想定していますが、米ドル安局面では日本の利上げ観測や円買い介入への警戒感が後退しやすいため、大幅な円高は進みにくいとみています。こうした局面では、米ドル以外の通貨が相対的に対円で堅調に推移すると見込みます。

**【各通貨圏の注目ポイント】**

**北米通貨圏**

(米国) 政策当局の財政・金融政策、インフレ動向。  
(カナダ) 政策当局の財政・金融政策、原油価格の動向、インフレ動向。

**欧州通貨圏**

(ユーロ圏) ECB (欧州中央銀行) の金融政策運営、各国の財政政策、インフレ動向。  
(英国) 政策当局の財政・金融政策、インフレ動向。

**オセアニア通貨圏**

(豪州) 政策当局の財政・金融政策の動向。

《分配金の計算過程》

(単位: 円、1万口当たり・税引前)

		配当等収益		有価証券売買等損益		分配準備積立金③	収益調整金④	分配対象額 (分配金支払い前) ①+②+③+④	分配金	分配金支払い後 基準価額
		経費控除後 配当等収益①	経費控除後 配当等収益①	経費控除後・ 繰越欠損補填後 売買益②	経費控除後・ 繰越欠損補填後 売買益②					
第233期	25/5/20 分配金内訳	19	18 5	142	0 0	311 0	14 0	343	5	7,297
第234期	25/6/20 分配金内訳	20	19 5	128	0 0	324 0	14 0	356	5	7,431
第235期	25/7/22 分配金内訳	20	19 5	146	0 0	337 0	14 0	371	5	7,583
第236期	25/8/20 分配金内訳	19	10 5	△ 26	0 0	352 0	14 0	376	5	7,562
第237期	25/9/22 分配金内訳	21	20 5	116	0 0	357 0	14 0	391	5	7,685
第238期	25/10/20 分配金内訳	18	17 5	134	0 0	371 0	14 0	403	5	7,823
第239期	25/11/20 分配金内訳	20	19 5	197	0 0	384 0	14 0	417	5	8,026
第240期	25/12/22 分配金内訳	22	20 5	115	0 0	397 0	14 0	432	5	8,148
第241期	26/1/20 分配金内訳	20	18 5	56	0 0	412 0	15 0	445	5	8,210
第242期	26/2/20 分配金内訳	22	15 5	12	0 0	425 0	15 0	455	5	8,229
第243期	26/3/23 分配金内訳	22	12 5	△ 33	0 0	435 0	15 0	462	5	8,204
第244期	26/4/20 分配金内訳	20	19 5	165	0 0	442 0	15 0	477	5	8,374

※ 上記データは過去の実績を示したものであり、将来の運用成果を示唆・保証するものではありません。

※ 円未満は四捨五入しています。下段の数値は、分配金の内訳です。

※ 分配金は、収益分配方針に基づいて委託会社が決定します。あらかじめ一定の額の分配をお約束するものではありません。分配金が支払われない場合もあります。

■ 分配準備積立金— 期中の配当等収益や有価証券売買益などのうち、当期の分配金に充当しなかった部分は、分配準備金として積立られます。分配準備積立金は、次期以降の分配金に充当することができます。

■ 収益調整金— 追加型の投資信託において、追加設定が行われることによる既存投資者への分配対象額の希薄化を防ぐために設けられた勘定です。

■ 配当等収益と分配金について

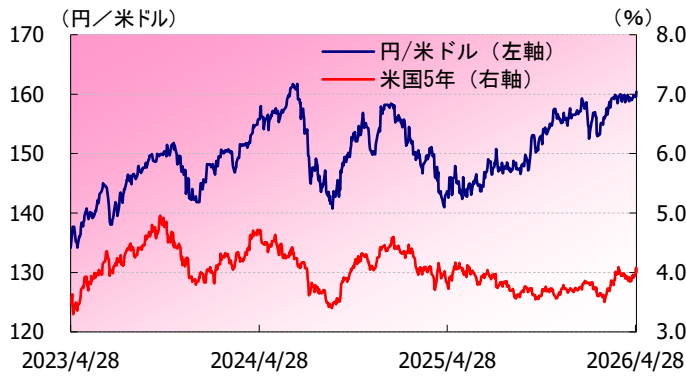
当ファンドの直近決算（第244期、2026/4/20）における分配金は5円（1万口当たり、税引前）としております。

上の表にある通り、直近決算の期中に得られる経費控除後の配当等収益（インカムゲイン）は、19円となっています。また、分配対象額は、分配金支払い前で477円となっています。

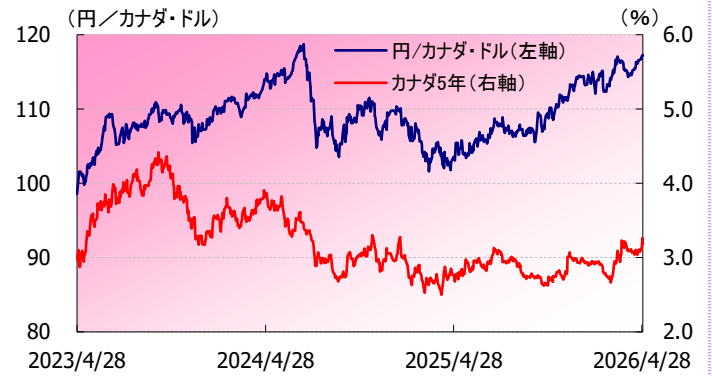
当ファンドは、安定した分配を継続的に行うことを目標に分配金を決定しておりますが、分配金は分配対象額の水準、インカムゲインの水準、基準価額の水準、市場環境等を総合的に勘案して決算の都度決定しておりますので、現在の分配金の水準を維持できない、または分配金が支払われない場合もあります。

(2023年4月28日～2026年4月30日)

### 米国



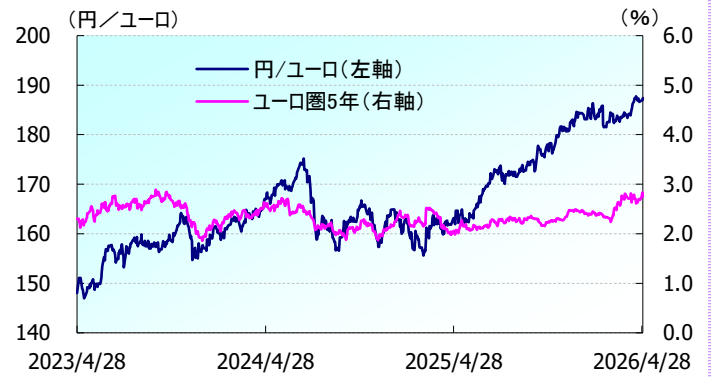
### カナダ



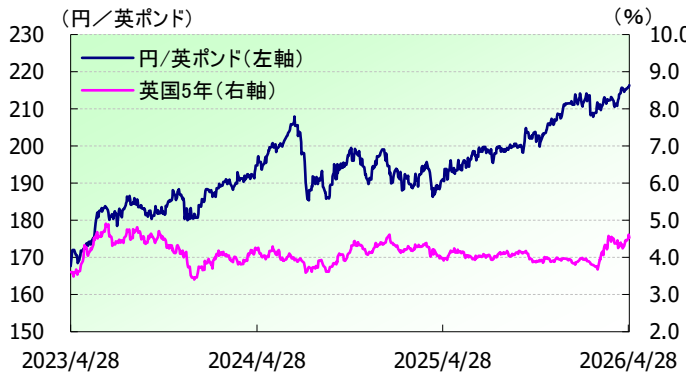
### 豪州



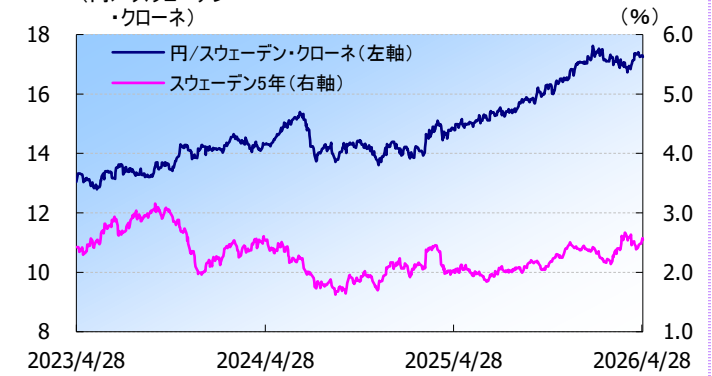
### ユーロ圏



### 英国

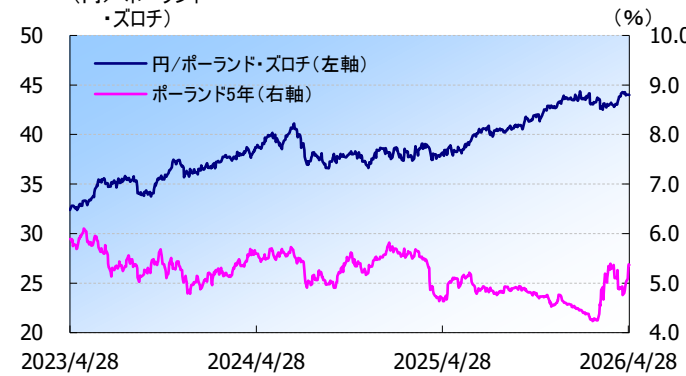


### スウェーデン



※スウェーデン5年債はブルームバーグバリューを使用しています。

### ポーランド



(出所)ブルームバーグ、大和アセットマネジメント

## 《ファンドの目的・特色》

### ファンドの目的

- ・外貨建ての公社債等に投資し、安定した収益の確保および信託財産の着実な成長をめざします。

### ファンドの特色

- ・通貨を分散し、外貨建ての公社債等に投資します。
- ・投資する公社債等の格付けは、取得時において AA 格相当以上※1 とすることを基本とします。ただし、ダイワ・ヨーロッパ債券マザーファンドを通じて投資する国家機関等の公社債等（注）については、取得時において A 格相当以上※2 とすることを基本とします。  
（注）「国家機関等の公社債等」とは、国家機関（政府・州等を含みます。）、国際機関等、もしくはそれらに準ずると判断される機関およびそれらの代理機関等が発行・保証する公社債等をいいます。  
※1 ムーディーズで Aa3 以上または S&P で AA- 以上  
（ダイワ高格付豪ドル債マザーファンドを通じて投資する公社債等の格付けは、ムーディーズで Aa3 以上または S&P で AA- 以上もしくはフィッチで AA- 以上）  
※2 ムーディーズで A3 以上または S&P で A- 以上

## 《投資リスク》

- 当ファンドは、値動きのある有価証券等に投資しますので、基準価額は変動します。したがって、**投資元本が保証されているものではなく、これを割込むことがあります。信託財産に生じた利益および損失は、すべて投資者に帰属します。投資信託は預貯金とは異なります。**基準価額の主な変動要因は、以下のとおりです。

公社債の価格変動 （価格変動リスク・信用リスク）	公社債の価格は、一般に金利が低下した場合には上昇し、金利が上昇した場合には下落します。また、公社債の価格は、発行体の信用状況によっても変動します。特に、発行体が債務不履行を発生させた場合、またはその可能性が予想される場合には、公社債の価格は下落します。組入公社債の価格が下落した場合には、基準価額が下落する要因となり、投資元本を割込むことがあります。
為替変動リスク	外貨建資産については、資産自体の価格変動のほか、当該外貨の円に対する為替レートの変動の影響を受けます。組入外貨建資産について、当該外貨の為替レートが円高方向に進んだ場合には、基準価額が下落する要因となり、投資元本を割込むことがあります。
カントリー・リスク	投資対象国・地域において、政治・経済情勢の変化等により市場に混乱が生じた場合、または取引に対して新たな規制が設けられた場合には、基準価額が予想外に下落したり、方針に沿った運用が困難となることがあります。
その他	解約資金を手当てするため組入証券を売却する際、市場規模や市場動向によっては市場実勢を押下げ、当初期待される価格で売却できないこともあります。この場合、基準価額が下落する要因となります。

※基準価額の変動要因は、上記に限定されるものではありません。

### その他の留意点

- 当ファンドのお取引に関しては、金融商品取引法第 37 条の 6 の規定（いわゆるクーリング・オフ）の適用はありません。
- 当ファンドは、大量の解約が発生し短期間で解約資金を手当てする必要性が生じた場合や主たる取引市場において市場環境が急変した場合等に、一時的に組入資産の流動性が低下し、市場実勢から期待できる価格で取引できないリスク、取引量が限られてしまうリスクがあります。これにより、基準価額にマイナスの影響を及ぼす可能性や、換金の申込みの受付が中止となる可能性、換金代金のお支払いが遅延する可能性があります。

《ファンドの費用》

投資者が直接的に負担する費用

	料率等	費用の内容
購入時手数料	販売会社が別に定める率 (上限)2.2%(税抜2.0%)	購入時の商品説明または商品情報の提供、投資情報の提供、取引執行等の対価です。
信託財産留保額	ありません。	—

投資者が信託財産で間接的に負担する費用

	料率等	費用の内容														
運用管理費用 (信託報酬)	年率1.375% (税抜1.25%)	運用管理費用の総額は、日々の信託財産の純資産総額に対して左記の率を乗じて得た額とします。運用管理費用は、毎日計上され日々の基準価額に反映されます。														
委託会社	配分については、 下記参照	ファンドの運用と調査、受託会社への運用指図、基準価額の計算、目論見書・運用報告書の作成等の対価です。														
販売会社		運用報告書等各種書類の送付、口座内でのファンドの管理、購入後の情報提供等の対価です。														
受託会社		運用財産の管理、委託会社からの指図の実行の対価です。														
	<運用管理費用の配分> (税抜) (注1)	<table border="1"> <thead> <tr> <th></th> <th>委託会社</th> <th>販売会社</th> <th>受託会社</th> </tr> </thead> <tbody> <tr> <td>300億円未満の場合</td> <td>年率0.50%</td> <td>年率0.70%</td> <td rowspan="3">年率0.05%</td> </tr> <tr> <td>300億円以上 1,000億円未満の場合</td> <td>年率0.45%</td> <td>年率0.75%</td> </tr> <tr> <td>1,000億円以上の場合</td> <td>年率0.40%</td> <td>年率0.80%</td> </tr> </tbody> </table>		委託会社	販売会社	受託会社	300億円未満の場合	年率0.50%	年率0.70%	年率0.05%	300億円以上 1,000億円未満の場合	年率0.45%	年率0.75%	1,000億円以上の場合	年率0.40%	年率0.80%
	委託会社	販売会社	受託会社													
300億円未満の場合	年率0.50%	年率0.70%	年率0.05%													
300億円以上 1,000億円未満の場合	年率0.45%	年率0.75%														
1,000億円以上の場合	年率0.40%	年率0.80%														
その他の費用・ 手数料	(注2)	監査報酬、有価証券売買時の売買委託手数料、先物取引・オプション取引等に要する費用、資産を外国で保管する場合の費用等を信託財産でご負担いただきます。														

(注1) 「運用管理費用の配分」には、別途消費税率を乗じた額がかかります。

(注2) 「その他の費用・手数料」については、運用状況等により変動するため、事前に料率、上限額等を示すことができません。

※購入時手数料について、くわしくは販売会社にお問合わせ下さい。

※運用管理費用の信託財産からの支払いは、毎計算期末または信託終了時に行なわれます。

※手数料等の合計額については、保有期間等に応じて異なりますので、表示することができません。

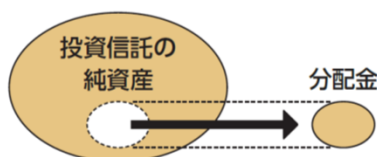
## 《お申込みメモ》

購入単位	最低単位を 1 円単位または 1 口単位として販売会社が定める単位
購入価額	購入申込受付日の翌営業日の基準価額（1 万円当たり）
購入代金	販売会社が定める期日までにお支払い下さい。
換金単位	最低単位を 1 口単位として販売会社が定める単位
換金価額	換金申込受付日の翌営業日の基準価額（1 万円当たり）
換金代金	原則として換金申込受付日から起算して 5 営業日目からお支払いします。
申込受付中止日	シカゴ商品取引所における米国債先物取引またはロンドン証券取引所のいずれかの休業日 （注）申込受付中止日は、販売会社または委託会社にお問合わせ下さい。
申込締切時間	原則として、午後 3 時 30 分まで（販売会社所定の事務手続きが完了したもの） なお、販売会社によっては異なる場合がありますので、くわしくは販売会社にお問合わせ下さい。
換金制限	信託財産の資金管理を円滑に行なうために大口の換金申込には制限があります。
購入・換金申込受付 の中止および取消し	金融商品取引所等における取引の停止、外国為替取引の停止その他やむを得ない事情があるときは、購入、換金の申込みの受け付けを中止することがあります。
繰上償還	次のいずれかの場合には、委託会社は、事前に受益者の意向を確認し、受託会社と合意のうえ、 信託契約を解約し、信託を終了させること（繰上償還）ができます。 ・受益権の口数が 30 億口を下ることとなった場合 ・信託契約を解約することが受益者のため有利であると認めるとき ・やむを得ない事情が発生したとき
収益分配	年 12 回、収益分配方針に基づいて収益の分配を行いません。 （注）当ファンドには、「分配金再投資コース」と「分配金支払いコース」があります。なお、お取扱い可能なコースおよびコース名については異なる場合がありますので、販売会社にお問合わせ下さい。
課税関係	課税上は株式投資信託として取扱われます。配当控除、益金不算入制度の適用はありません。 公募株式投資信託は税法上、一定の要件を満たした場合に NISA（少額投資非課税制度）の適用対象となります。 当ファンドは、NISA の対象ではありません。 ※税法が改正された場合等には変更される場合があります。

## 《収益分配金に関する留意事項》

分配金は、預貯金の利息とは異なり、投資信託の純資産から支払われますので、分配金が支払われると、その金額相当分、基準価額は下がります。

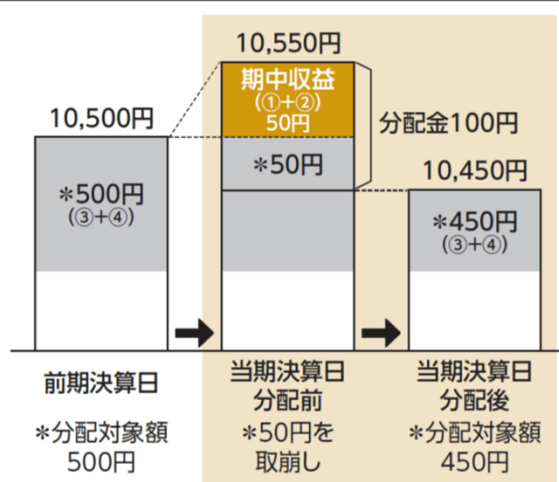
投資信託で分配金が支払われるイメージ



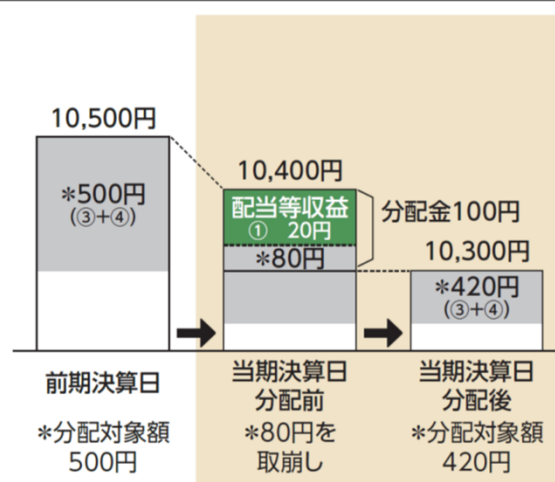
分配金は、計算期間中に発生した収益（経費控除後の配当等収益および評価益を含む売買益）を超えて支払われる場合があります。その場合、当期決算日の基準価額は前期決算日と比べて下落することになります。また、分配金の水準は、必ずしも計算期間におけるファンドの収益率を示すものではありません。

計算期間中に発生した収益を超えて支払われる場合

前期決算日から基準価額が上昇した場合



前期決算日から基準価額が下落した場合



(注) 分配対象額は、①経費控除後の配当等収益および②経費控除後の評価益を含む売買益ならびに③分配準備積立金および④収益調整金です。分配金は、分配方針に基づき、分配対象額から支払われます。

※上記はイメージであり、実際の分配金額や基準価額を示唆するものではありませんので留意下さい。

投資者のファンドの購入価額によっては、分配金の一部または全部が、実質的には元本の一部払戻しに相当する場合があります。ファンド購入後の運用状況により、分配金額より基準価額の値上がり小さかった場合も同様です。

分配金の一部が元本の一部払戻しに相当する場合

投資者の購入価額 (当初個別元本)	普通分配金
	元本払戻金 (特別分配金)
	分配金支払後 基準価額 個別元本

分配金の全部が元本の一部払戻しに相当する場合

投資者の購入価額 (当初個別元本)	元本払戻金 (特別分配金)
	分配金支払後 基準価額 個別元本

普通分配金…………… 個別元本（投資者のファンドの購入価額）を上回る部分からの分配金です。

元本払戻金(特別分配金)…………… 個別元本を下回る部分からの分配金です。分配後の投資者の個別元本は、元本払戻金(特別分配金)の額だけ減少します。

※元本払戻金(特別分配金)は実質的に元本の一部払戻しとみなされ、その金額だけ個別元本が減少します。

また、元本払戻金(特別分配金)部分は**非課税扱い**となります。

## 《当資料のお取り扱いにおけるご注意》

- 当資料は、ファンドの状況や関連する情報等をお知らせするために大和アセットマネジメントにより作成されたものです。
- 当ファンドのお申込みにあたっては、販売会社よりお渡しする「投資信託説明書（交付目論見書）」の内容を必ずご確認くださいのうえ、ご自身でご判断ください。
- 投資信託は、値動きのある有価証券等に投資しますので、基準価額は大きく変動します。したがって、投資者のみなさまの投資元本が保証されているものではありません。信託財産に生じた利益および損失は、すべて投資者に帰属します。投資信託は預貯金とは異なります。
- 投資信託は、預金や保険契約とは異なり、預金保険機構・保険契約者保護機構の保護の対象ではありません。証券会社以外でご購入いただいた投資信託は、投資者保護基金の対象ではありません。
- 当資料は、信頼できると考えられる情報源から作成していますが、その正確性・完全性を保証するものではありません。運用実績などの記載内容は過去の実績であり、将来の成果を示唆・保証するものではありません。また、税金、手数料等を考慮していませんので、投資者のみなさまの実質的な投資成果を示すものではありません。
- 当資料の中で記載されている内容、数値、図表、意見等は資料作成時点のものであり、今後予告なく変更されることがあります。
- 同じ銘柄名が複数表示される場合、同一銘柄名であっても市場や通貨等が異なる場合があります。また、銘柄名称が長い場合、名称の一部が表記されない場合があります。
- 分配金は、収益分配方針に基づいて委託会社が決定します。あらかじめ一定の額の分配をお約束するものではありません。分配金が支払われない場合もあります。

販売会社等についてのお問い合わせ

▶ **大和アセットマネジメント** フリーダイヤル 0120-106212(営業日の9:00~17:00)

当社ホームページ

▶ <https://www.daiwa-am.co.jp/>

## ダイワ世界債券ファンド（毎月分配型）（愛称：ワールドプライム）

販売会社名（業態別、50音順） （金融商品取引業者名）	登録番号	加入協会				
		日本証券業協会	一般社団法人 資産運用業協会	一般社団法人 金融先物 取引業協会	一般社団法人 第二種金融商 品取引業協会	
大和証券株式会社	金融商品取引業者	関東財務局長(金商)第108号	○	○	○	○

上記の販売会社は今後変更となる場合があります。また、販売会社によって、新規のご購入の取扱いを行っていない場合や、お申込み方法・条件等が異なります。くわしくは、販売会社にお問合わせ下さい。