



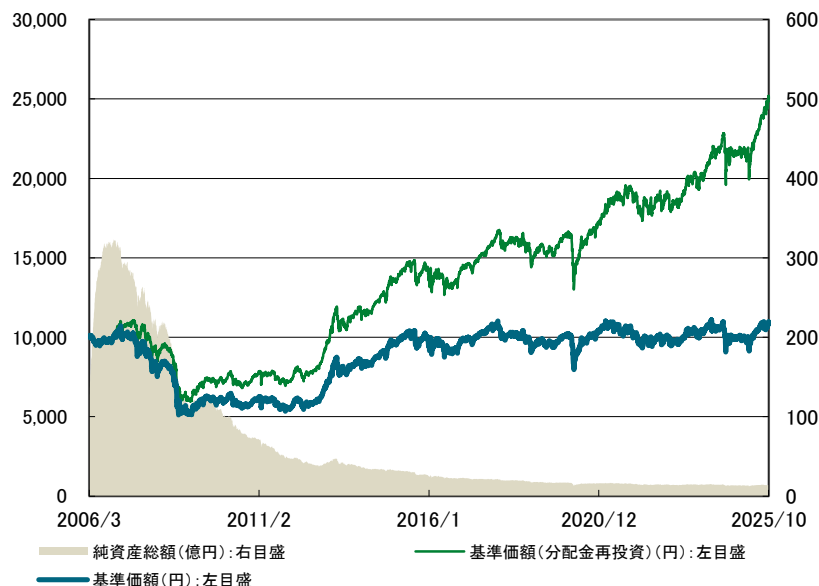
### 3資産バランスオープンアルファ 《愛称:トリプルインカムアルファ》

追加型投信／内外／資産複合

当初設定日 : 2006年3月31日

作成基準日 : 2025年10月31日

#### 基準価額の推移



- ※ データは、当初設定日から作成基準日までを表示しています。
- ※ 基準価額(分配金再投資)は、分配金(税引前)を再投資したものとして計算しています。
- ※ 基準価額は、信託報酬控除後です。

#### 基準価額、純資産総額

	当月末	前月末比
基準価額	10,959円	+347円
純資産総額	14.14億円	+0.29億円

#### 期間別騰落率

	騰落率
1ヵ月	3.27%
3ヵ月	7.06%
6ヵ月	16.50%
1年	16.06%
3年	32.93%
設定来	151.67%

- ※ ファンドの騰落率は、分配金(税引前)を再投資したものとして計算しています。

#### 分配の推移(1万口当たり、税引前)

設定来分配金合計額 7,710 円

	1月	3月	5月	7月	9月	11月
2024年	30 円	530 円	130 円	430 円	30 円	30 円
2025年	30 円	30 円	30 円	30 円	480 円	-

- ※ 運用状況によっては、分配金額が変わる場合、あるいは分配金が支払われない場合があります。

#### ＜本資料のお取扱いにおけるご留意点＞

- 当資料は三井住友トラスト・アセットマネジメントが作成したものであり、金融商品取引法に基づく開示書類ではありません。
- ご購入のお申込みの際は最新の投資信託説明書(交付目論見書)の内容を必ずご確認のうえ、ご自身でご判断ください。
- 投資信託は値動きのある有価証券等(外貨建資産には為替変動リスクを伴います。)に投資しますので基準価額は変動します。したがって、投資元本や利回りが保証されるものではありません。ファンドの運用による損益は全て投資者の皆様へ帰属します。
- 投資信託は預貯金や保険契約とは異なり預金保険機構および保険契約者保護機構等の保護の対象ではありません。また、証券会社以外でご購入いただいた場合は、投資者保護基金の保護の対象ではありません。
- 当資料は信頼できると判断した各種情報等に基づき作成していますが、その正確性、完全性を保証するものではありません。また、今後予告なく変更される場合があります。
- 当資料中の図表、数値、その他データについては、過去のデータに基づき作成したものであり、将来の成果を示唆あるいは保証するものではありません。また、将来の市場環境の変動等により運用方針等が変更される場合があります。



### 3資産バランスオープンアルファ 《愛称:トリプルインカムアルファ》

追加型投信／内外／資産複合

当初設定日 : 2006年3月31日

作成基準日 : 2025年10月31日

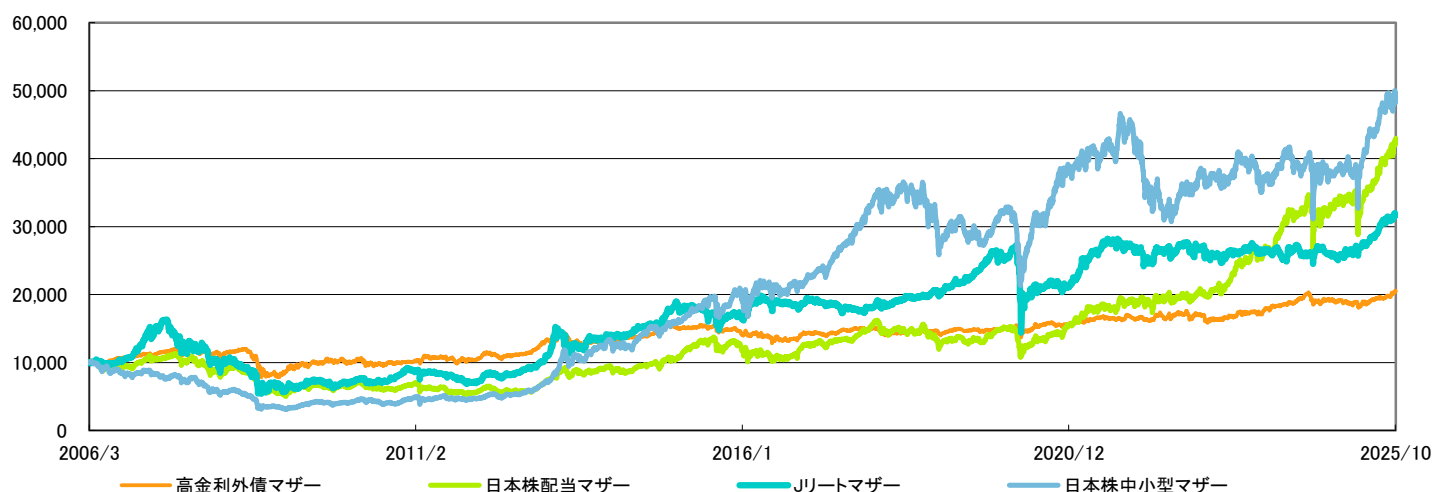


#### マザーファンドの状況

投資対象資産	投資対象とするマザーファンド	配分比率	基本配分比率
海外債券	高金利外債マザーファンド	50.03%	50.00%
国内株式	日本株配当マザーファンド	20.22%	20.00%
国内株式	日本株中小型マザーファンド	19.58%	20.00%
Jリート	Jリートマザーファンド(M)	9.91%	10.00%

※ 対純資産総額比です。

#### マザーファンドの基準価額の推移



※ 当ファンドへの組入開始時を10,000として指数化し、作成基準日までを表示しています。

#### ファンドの運用状況

10月は基本配分比率通り、各マザーファンドへ配分しました。  
 ファンド内では、「日本株配当マザーファンド」、「高金利外債マザーファンド」、「Jリートマザーファンド(M)」および「日本株中小型マザーファンド」の基準価額はいずれも上昇し、ファンド全体としては前月末比3.27%の上昇となりました。  
 今後も基本配分比率に従い3資産へ分散投資を行うことで、ファンドの安定運用、中長期的な成長を目指します。



### 3資産バランスオープンアルファ 《愛称:トリプルインカムアルファ》

追加型投信／内外／資産複合

当初設定日 : 2006年3月31日

作成基準日 : 2025年10月31日

## 高金利外債マザーファンドの資産の状況

※ 債券評価額には経過利子を含めています。

### 資産内容

債券	98.01%
債券先物取引	0.00%
短期金融資産等	1.99%
合 計	100.00%

※ 対純資産総額比です。

### 特性値

残存年数	11.09 年
修正デュレーション	7.08
最終利回り	4.01 %
直接利回り	3.55 %

※ 修正デュレーションとは債券価格の金利変動に対する感応度(変動率)を表しており、この値が大きいほど金利変動に対する債券価格の変動が大きくなります。

※ 利回り(税引前)は純資産総額に対する値、その他は組入債券に対する値です。また、ファンドの運用利回り等を示唆するものではありません。

### 組入上位5カ国・地域

	国・地域	比率
1	英国	23.76%
2	カナダ	21.14%
3	オーストラリア	16.10%
4	ノルウェー	14.60%
5	国際機関(債券)	12.61%

※ 対純資産総額比です。

### 組入上位10銘柄

	銘柄名	クーポン	通貨	比率
1	BRITISH COLUMBIA PROVINCE	2.250%	米国ドル	9.97%
2	UK TREASURY	4.250%	英国ポンド	8.11%
3	BRITISH COLUMBIA PROVINCE	5.700%	カナダ・ドル	8.02%
4	UK TREASURY	3.250%	英国ポンド	7.73%
5	NORWEGIAN GOVERNMENT	2.125%	ノルウェー・クローネ	6.65%
6	US TREASURY	4.625%	米国ドル	5.57%
7	EUROPEAN INVESTMENT BANK	4.500%	英国ポンド	5.45%
8	EUROPEAN INVESTMENT BANK	3.100%	オーストラリア・ドル	5.24%
9	UK TREASURY	3.750%	英国ポンド	4.68%
10	NORWEGIAN GOVERNMENT	3.500%	ノルウェー・クローネ	4.21%

※ 対純資産総額比です。

組入銘柄数 : 27

### 組入上位5通貨

	通貨	比率
1	英国ポンド	29.20%
2	オーストラリア・ドル	23.27%
3	米国ドル	19.76%
4	ノルウェー・クローネ	14.60%
5	カナダ・ドル	11.18%

※ 対純資産総額比です。

### ファンドマネージャーのコメント

債券市場では、中国当局がレアアース輸出制限を発表し、これに対して米政府が対中追加関税や対中輸出規制を導入し米中貿易摩擦が激化したことから、投資国の金利は概ね低下(債券価格は上昇)しました。為替市場については、月上旬、自民党総裁選において積極財政派と目される高市候補が勝利し、日銀による早期利上げ観測の後退や財政支出拡大観測の高まりが円安圧力となったことを受け、投資国の通貨は対円で上昇しました。



3資産バランスオープンアルファ 《愛称:トリプルインカムアルファ》

追加型投信／内外／資産複合

当初設定日 : 2006年3月31日  
作成基準日 : 2025年10月31日



日本株配当マザーファンドの資産の状況

資産内容

株式	97.92%
株式先物取引	0.00%
短期金融資産等	2.08%
合 計	100.00%

※ 対純資産総額比です。

特性値

予想配当利回り	2.75%
---------	-------

※ 予想配当利回り(税引前)は、各種情報を基に組入銘柄の予想配当利回りを加重平均して算出した値(対純資産総額比)です。また、ファンドの運用利回り等を示唆するものではありません。

組入上位5業種

	業種	比率
1	銀行業	13.87%
2	電気機器	13.31%
3	輸送用機器	8.07%
4	情報・通信業	7.01%
5	機械	6.54%

※ 対純資産総額比です。

組入上位10銘柄

	銘柄名	比率	予想配当利回り
1	三菱UFJフィナンシャル・グループ	4.03%	3.00%
2	トヨタ自動車	4.03%	3.02%
3	みずほフィナンシャルグループ	3.40%	2.81%
4	三井住友フィナンシャルグループ	3.24%	3.26%
5	日立製作所	2.79%	0.86%
6	三菱電機	2.39%	1.27%
7	ソフトバンク	2.39%	3.93%
8	東京エレクトロン	2.34%	1.55%
9	日本電気	2.27%	0.56%
10	横浜フィナンシャルグループ	1.95%	3.03%

※ 対純資産総額比です。  
※ 予想配当利回り(税引前)は、各種情報を基に当社が算出したものです。  
※ 新規上場、合併等により、予想配当利回りが推定できない場合は、「-」で表示しています。

組入銘柄数 : 79

ファンドマネージャーのコメント

【運用実績】

相対的に配当利回り魅力度が高い銘柄や今後の株主還元拡大期待がある銘柄、業績が良好な銘柄などを買い付けた一方で、相対的に配当利回り魅力度が劣る銘柄や業績先行き不安のある銘柄などを売却しました。  
具体的には、独自性のある商品の供給を背景に雑貨事業の成長が見込めるほか、今後の株主還元拡大に期待しているパルグループホールディングス、主力抗がん剤の販売拡大を背景とする業績拡大が見込めるほか、今後の株主還元拡大に期待している第一三共などを買い付けました。一方で、株価上昇を背景に割安感の薄れたふくおかフィナンシャルグループや西松建設などを売却しました。

【パフォーマンス状況】

基準価額は前月末に対して上昇しました。  
個別銘柄面では日立製作所、東京エレクトロン、住友電気工業などがプラスに寄与した一方、DMG森精機やT&Dホールディングスなどがマイナスに影響しました。

【今後の運用方針】

今後の株式市場については、株式市場の上昇を背景に短期的には利益確定に伴う売り圧力が警戒されますが、日本の賃金上昇および景気回復に対する期待感を背景に底堅く推移する展開を想定しています。  
予想配当利回りが魅力的な水準にある銘柄を中心に投資し、安定的な配当収益の確保を目指すと同時に、増配が期待される銘柄も組み入れることにより、値上がり益の追求も目指すという基本方針に変更はありません。  
この基本方針のもと、配当利回り面での魅力が低下した銘柄や増配期待の後退した銘柄を売却する一方で、配当利回りが高い銘柄や好業績により増配や株価上昇が期待できる銘柄への入れ替えを行う予定です。  
引き続き、業績安定感があり増配・自社株買いが期待できる銘柄に主軸を置いたポートフォリオとする方針です。



3資産バランスオープンアルファ 《愛称:トリプルインカムアルファ》

追加型投信／内外／資産複合

当初設定日 : 2006年3月31日  
作成基準日 : 2025年10月31日



日本株中小型マザーファンドの資産の状況

資産内容

株式	97.57%
株式先物取引	0.00%
短期金融資産等	2.43%
合 計	100.00%

※ 対純資産総額比です。

市場別銘柄数

プライム市場	55銘柄
スタンダード市場	6銘柄
グロース市場	19銘柄
その他	0銘柄
合 計	80銘柄

組入上位10銘柄

	銘柄名	比率
1	パルグループホールディングス	2.43%
2	BuySell Technologies	2.32%
3	日本マイクロニクス	2.32%
4	前田工織	2.23%
5	メック	2.15%
6	スター・マイカ・ホールディングス	2.14%
7	シンプレクス・ホールディングス	2.02%
8	TREホールディングス	1.96%
9	ブレインパッド	1.88%
10	ミライト・ワン	1.84%

※ 対純資産総額比です。 株式銘柄数 : 80

ファンドマネージャーのコメント

国内株式市場は上昇しました。自民党総裁選で高市氏が選出されたことで、政府の成長戦略への期待が高まり、海外投資家からの買いが入り上昇しました。月末にかけては、米国の利下げや日銀の利上げ見送りに加えて、米ハイテク関連株の上昇や国内半導体関連銘柄の良好な決算も株価上昇の支えとなりました。このような環境下、東証グロース市場250指数はTOPIX(東証株価指数)を下回りました。IPO(新規公開株)は9社あり、6社の初値が公募価格を上回りました。

主な売買行動は、上期決算は会社計画を上振れましたが通期会社計画を据え置いたことを嫌気され株価が大幅に下落したものの下期の売上前提が保守的なことや利益率改善が期待できるパルグループホールディングスを追加購入、新車販売回復による大手自動車メーカー向けのコーティング需要増と株主還元姿勢の変化に期待したKeePer技研を新規購入しました。一方、株価が上昇し期待リターンが縮小した太陽ホールディングスを全売却、グローバルセキュリティエキスパートを一部売却しました。

11月の中小型株市場は、トランプ米大統領の政策や地政学リスク、国内の政策動向など先行き不透明感に加え、為替の円安進行や金利上昇となった場合は中小型成長株にはアゲインストの環境となる可能性があります。ただし、中小型内需企業の業績は概ね底堅く推移していることから、7-9月期決算発表の本格化に伴い個別企業のファンダメンタルズに注目が集まり、好業績の中小型成長株が物色される展開を期待します。

こうした市場環境下、外部環境の不透明要因が続いても独自の技術やサービス、十分な投資余力に加え良好な市場ポジションなどをベースにビジネスを優位に展開し業績の拡大を継続できる企業の発掘に注力します。また、社会構造やビジネスのやり方などが変わっていくなか、新たなサービスやソリューションを提供し大きく変化・成長する中小型銘柄を幅広い視点で組み入れる方針です。短期的な市場動向に左右されることなく、バリュエーションの修正が進んだ銘柄の組み入れやウェイトの引き上げを検討します。一方、事業環境や収益構造の変化により業績拡大の期待が低下した銘柄や、株価上昇や想定株価の見直しにより期待収益率が縮小した銘柄を売却します。





### 3資産バランスオープンアルファ 《愛称:トリプルインカムアルファ》

追加型投信／内外／資産複合

当初設定日 : 2006年3月31日  
作成基準日 : 2025年10月31日



#### Jリートマザーファンド(M)の資産の状況

##### 資産内容

J-REIT	98.58%
短期金融資産等	1.42%
合 計	100.00%

※ 対純資産総額比です。

##### 特性値

予想配当利回り	4.45%
---------	-------

※ 予想配当利回り(税引前)は、各種情報を基に組入銘柄の予想配当利回りを加重平均して算出した値(対純資産総額比)です。また、ファンドの運用利回り等を示唆するものではありません。

##### 組入上位10銘柄

	銘柄名	比率	予想配当利回り
1	日本ビルファンド投資法人	9.09%	3.40%
2	ジャパンリアルエステイト投資法人	7.41%	3.95%
3	日本都市ファンド投資法人	7.07%	4.96%
4	GLP投資法人	5.34%	4.78%
5	日本プロロジスリート投資法人	5.20%	4.24%
6	オリックス不動産投資法人	4.97%	4.56%
7	ユナイテッド・アーバン投資法人	4.84%	4.40%
8	大和ハウスリート投資法人	4.44%	5.12%
9	三井不動産ロジスティクスパーク投資法人	3.53%	5.77%
10	三井不動産アコモデーションファンド投資法人	3.39%	3.61%

組入銘柄数 : 44

※ 対純資産総額比です。

※ 予想配当利回り(税引前)は、各種情報を基に当社が算出したものです。

※ 新規上場、合併等により、予想配当利回りが推定できない場合は、「-」で表示しています。

##### ファンドマネージャーのコメント

###### 【市場動向】

J-REIT市場は上昇しました。

月前半は、自民党総裁選で高市氏が新総裁に選出されたことを受けて、株式市場が大きく上昇した流れがJ-REIT市場にも波及し上昇しました。その後は自民党と公明党の連立解消など政局を巡る不透明感により様子見姿勢が強まったことなどから上昇幅を縮小しました。月後半は、10月の日銀金融政策決定会合で追加利上げが見送られるとの見方が優勢となるなか、高市自民党総裁が首相に選出されたことで政局を巡る不透明感が後退したことや、米中首脳会談で相互関税を巡る緊張が緩和すると受け止められたことなどからリスクオンの流れが強まり、東証REIT指数は節目である2,000ポイント目前まで回復する展開となりました。

###### 【運用実績】

売買実績は、約3.5億円の売り越しとなりました。

主なポートフォリオの変化としては、投資口価格の変動や利回りの割安感などに着目したウェイト調整等により、大和ハウスリート投資法人が上位10銘柄に浮上しました。

###### 【市場の見通し】

J-REITの業績を示す一つの指標である配当金は、オフィス、賃貸住宅市況の改善を受けて賃料増加が強まることが期待され、また、良好な不動産売買市場を背景とした物件譲渡益の計上、内部留保の還元等により、緩やかな増加を見込んでいます。日銀は9月の金融政策決定会合でJ-REITの売却を決定しましたが、売却ペースは緩やかであり、この決定を受けたJ-REIT市場への影響は限定的と考えています。

今後も、J-REITの強みである相対的な収益の安定性、利回り面でみた魅力の高さ、また堅調に推移する不動産価格を背景とした資産価値面での割安感から、緩やかに上昇する展開を予想します。

###### 【今後の運用方針】

不動産投資マーケット(賃貸市場・売買市場)や金利動向等に留意しつつ、引き続き、高位の組み入れを行っていく方針です。

銘柄選択では、J-REITの配当源泉である組み入れ物件のキャッシュフロー獲得能力に主眼を置き、あわせてJ-REIT運用会社のファンド運営能力に留意し、投資口価格のバリュエーションを踏まえて、ポートフォリオを組成する方針です。

<本資料のお取扱いにおけるご留意点>を必ずお読みください。



## 3資産バランスオープンアルファ 《愛称:トリプルインカムアルファ》

追加型投信／内外／資産複合

当初設定日 : 2006年3月31日

作成基準日 : 2025年10月31日



### ファンドの特色

1. 3つの資産「外国債券」「国内株式」「Jリート(国内の不動産投資信託証券)」に分散投資します。
2. 基本配分比率は以下の通りです。  
高金利外債マザーファンド50%、日本株配当マザーファンド20%、日本株中小型マザーファンド20%、Jリートマザーファンド(M)10%

### 投資リスク

#### 《基準価額の変動要因》

- ファンドは、値動きのある有価証券等に投資しますので、基準価額は変動します。  
従って、**投資者の皆様の投資元本は保証されているものではなく、基準価額の下落により、損失を被り、投資元本を割り込むことがあります。**
- **信託財産に生じた利益及び損失は、全て投資者の皆様に帰属します。**
- **投資信託は預貯金と異なります。**

#### 【株価変動リスク】

株価は、発行者の業績、経営・財務状況の変化及びそれらに関する外部評価の変化や国内外の経済情勢等により変動します。株価が下落した場合は、基準価額の下落要因となります。

#### 【リートの価格変動リスク】

リートの価格は、不動産市況(不動産稼働率、賃貸料、不動産価格等)、金利変動、社会情勢の変化、関係法令・各種規制等の変更、災害等の要因により変動します。また、リート及びリートの運用会社の業績、財務状況の変化等により価格が変動し、基準価額の変動要因となります。

#### 【為替変動リスク】

為替相場は、各国の経済状況、政治情勢等の様々な要因により変動します。投資先の通貨に対して円高となった場合には、基準価額の下落要因となります。

#### 【金利変動リスク】

債券の価格は、一般的に金利低下(上昇)した場合は値上がり(値下がり)します。また、発行者の財務状況の変化等及びそれらに関する外部評価の変化や国内外の経済情勢等により変動します。債券価格が下落した場合は、基準価額の下落要因となります。

#### 【信用リスク】

有価証券の発行体が財政難、経営不振、その他の理由により、利払い、償還金、借入金等をあらかじめ決められた条件で支払うことができなくなった場合、又はそれが予想される場合には、有価証券の価格は下落し、基準価額の下落要因となる可能性があります。

#### 【流動性リスク】

時価総額が小さい、取引量が少ない等流動性が低い市場、あるいは取引規制等の理由から流動性が低下している市場で有価証券等を売買する場合、市場の実勢と大きく乖離した水準で取引されることがあり、その結果、基準価額の下落要因となる可能性があります。

※ 基準価額の変動要因は上記に限定されるものではありません。

#### 《その他の留意点》

- ファンドのお取引に関しては、金融商品取引法第37条の6の規定(いわゆるクーリング・オフ)の適用はありません。
- ファンドは、大量の換金申込が発生し短期間で換金代金を手当てする必要がある場合や組入資産の主たる取引市場において市場環境が急変した場合等に、一時的に組入資産の流動性が低下し、市場実勢から期待できる価格で取引できないリスク、取引量が限られてしまうリスクがあります。  
これにより、基準価額にマイナスの影響を及ぼす可能性や、換金の申込みの受付が中止、取り消しとなる可能性、換金代金のお支払が遅延する可能性があります。

<本資料のお取扱いにおけるご留意点>を必ずお読みください。



## 3資産バランスオープンアルファ 《愛称:トリプルインカムアルファ》

追加型投信／内外／資産複合

当初設定日 : 2006年3月31日

作成基準日 : 2025年10月31日

### お申込みメモ

- 購入単位 … 販売会社が定める単位とします。詳しくは販売会社にお問い合わせください。
- 購入価額 … 購入申込受付日の翌営業日の基準価額とします。(基準価額は1万口当たりで表示しています。)
- 換金単位 … 販売会社が定める単位とします。詳しくは販売会社にお問い合わせください。
- 換金価額 … 換金申込受付日の翌営業日の基準価額から信託財産留保額を差し引いた価額とします。
- 換金代金 … 原則として、換金申込受付日から起算して5営業日目からお支払いします。
- 申込締切時間 … 原則として、販売会社の営業日の午後3時半までにお申込みが行われ、販売会社所定の事務手続きが完了したものを当日のお申込受付分とします。なお、販売会社によっては対応が異なる場合がありますので、詳しくは販売会社にお問い合わせください。
- 換金制限 … ファンドの規模及び商品性格などに基づき、運用上の支障をきたさないようにするため、大口の換金には受付時間及び金額の制限を行う場合があります。詳しくは販売会社にお問い合わせください。
- 購入・換金申込受付の中止及び取消し … 金融商品取引所等における取引の停止、外国為替取引の停止、その他やむを得ない事情があるときは、委託会社は購入・換金のお申込みの受け付けを中止すること、及びすでに受け付けた購入のお申込みの取消しを行うことがあります。
- 信託期間 … 無期限(2006年3月31日設定)
- 繰上償還 … 次のいずれかの場合には、委託会社は、事前に受益者の意向を確認し、受託会社と合意のうえ、信託契約を解約し、信託を終了(繰上償還)させることができます。  
・受益権の口数が10億口を下回ることとなった場合  
・ファンドを償還することが受益者のために有利であると認める場合  
・やむを得ない事情が発生した場合
- 決算日 … 毎年1月、3月、5月、7月、9月、11月の各10日(休業日の場合は翌営業日)です。
- 収益分配 … 年6回、毎決算時に原則として収益分配を行う方針です。
- 課税関係 … 課税上は株式投資信託として取り扱われます。  
公募株式投資信託は税法上、一定の要件を満たした場合にNISA(少額投資非課税制度)の適用対象となります。  
ファンドは、NISAの「成長投資枠(特定非課税管理勘定)」の対象ですが、販売会社により取扱いが異なる場合があります。詳しくは、販売会社にお問い合わせください。  
なお、配当控除の適用が可能です。益金不算入制度の適用はありません。

### ファンドの費用

#### 《投資者が直接的に負担する費用》

##### ■ 購入時手数料

購入申込受付日の翌営業日の基準価額に**3.3%(税抜3.0%)を上限**として販売会社が定める率を乗じて得た額とします。詳しくは販売会社にお問い合わせください。

##### ■ 信託財産留保額

換金申込受付日の翌営業日の基準価額に**0.3%**の率を乗じて得た額を、換金時にご負担いただきます。

#### 《投資者が信託財産で間接的に負担する費用》

##### ■ 運用管理費用(信託報酬)

運用管理費用(信託報酬)の総額は、以下の通りです。

純資産総額に対して**年率1.32%(税抜1.2%)**を乗じて得た額

##### ■ その他の費用・手数料

有価証券の売買・保管、信託事務に係る諸費用、マザーファンドの解約に伴う信託財産留保額等をその都度、監査費用等を日々、ファンドが負担します。これらの費用は、運用状況等により変動するなどの理由により、事前に料率、上限額等を示すことができません。

※ 上記の手数料等の合計額については、保有期間等に応じて異なりますので、上限額等を事前に示すことができません。  
また、上場投資信託証券は市場の需給により価格形成されるため、上場投資信託証券の費用は表示しておりません。

※ 詳しくは投資信託説明書(交付目論見書)の「お申込みメモ」、「ファンドの費用・税金」をご覧ください。






3資産バランスオープンアルファ 《愛称:トリプルインカムアルファ》

追加型投信／内外／資産複合

当初設定日 : 2006年3月31日  
作成基準日 : 2025年10月31日

委託会社・その他の関係法人の概要

- 委託会社 三井住友トラスト・アセットマネジメント株式会社(ファンドの運用の指図を行う者)  
金融商品取引業者 関東財務局長(金商)第347号  
加入協会 : 一般社団法人投資信託協会、一般社団法人日本投資顧問業協会  
ホームページ : <https://www.smtam.jp/>  
フリーダイヤル : 0120-668001 受付時間 9:00~17:00 [土日・祝日等は除く]
- 受託会社 三井住友信託銀行株式会社(ファンドの財産の保管及び管理を行う者)



SMTAM投信関連情報サービス

お客様が指定されたファンドに関する情報(基準価額、レポート)や投資に関するコラム等をLINEでお知らせします。

※LINEご利用設定は、お客様のご判断をお願いします。  
※サービスのご利用にあたっては、あらかじめ「SMTAM投信関連情報サービス利用規約」をご確認ください。

販売会社

商号等		登録番号	加入協会			
			日本証券業協会	一般社団法人日本投資顧問業協会	一般社団法人金融先物取引業協会	一般社団法人第二種金融商品取引業協会
株式会社イオン銀行 (委託金融商品取引業者 マネックス証券株式会社)	登録金融機関	関東財務局長(登金)第633号	○			
株式会社SBI新生銀行 (委託金融商品取引業者 株式会社SBI証券) ※1	登録金融機関	関東財務局長(登金)第10号	○		○	
株式会社SBI新生銀行 (委託金融商品取引業者 マネックス証券株式会社) ※1	登録金融機関	関東財務局長(登金)第10号	○		○	
三井住友信託銀行株式会社	登録金融機関	関東財務局長(登金)第649号	○	○	○	
SMBC日興証券株式会社 ※2	金融商品取引業者	関東財務局長(金商)第2251号	○	○	○	○
株式会社SBI証券	金融商品取引業者	関東財務局長(金商)第44号	○		○	○
東海東京証券株式会社	金融商品取引業者	東海財務局長(金商)第140号	○	○	○	○
松井証券株式会社	金融商品取引業者	関東財務局長(金商)第164号	○		○	
マネックス証券株式会社	金融商品取引業者	関東財務局長(金商)第165号	○	○	○	○
三菱UFJ eスマート証券株式会社	金融商品取引業者	関東財務局長(金商)第61号	○	○	○	○
楽天証券株式会社	金融商品取引業者	関東財務局長(金商)第195号	○	○	○	○

- ※1 ネット専用のお取り扱いとなります。
- ※2 2024年12月16日以降、新規の買付けを停止しており、換金のための受付となります。
- ・ お申込み、投資信託説明書(交付目論見書)のご請求は、販売会社へお申し出ください。
  - ・ 販売会社は今後変更となる場合があります。

### 3資産バランスオープンアルファ 《愛称:トリプルインカムアルファ》

追加型投信／内外／資産複合

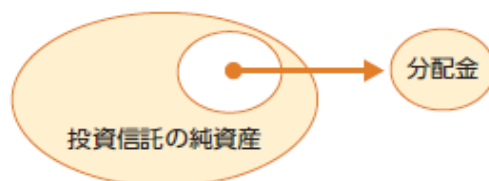
当初設定日 : 2006年3月31日

作成基準日 : 2025年10月31日

#### 収益分配金に関する留意事項

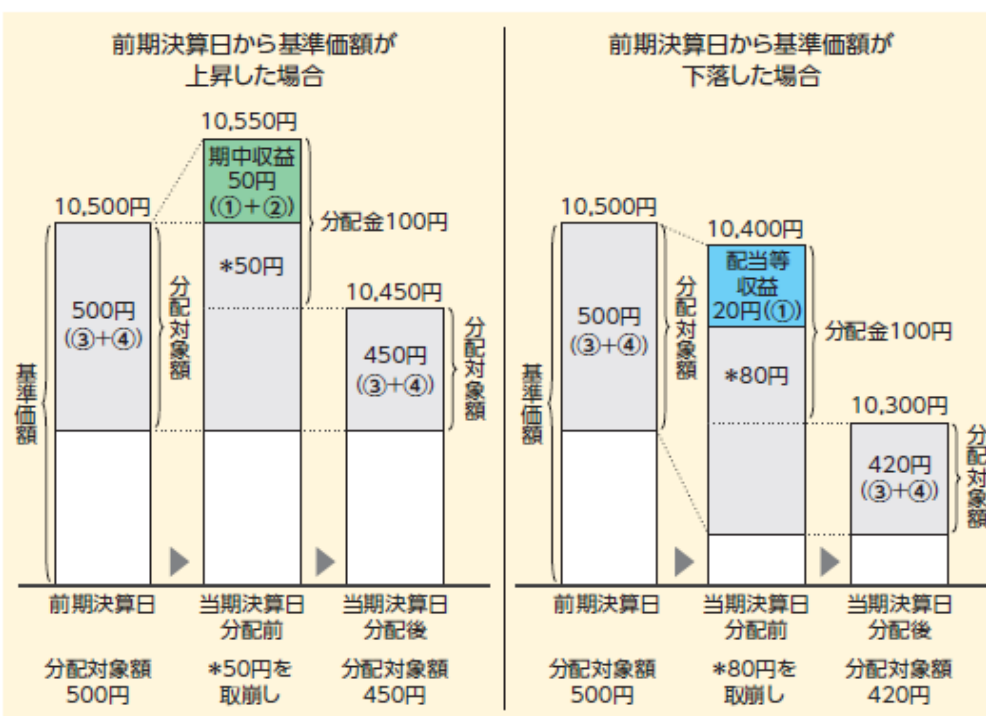
分配金は、預貯金の利息とは異なり、投資信託の純資産から支払われますので、分配金が支払われると、その金額相当分、基準価額は下がります。

投資信託で分配金が支払われるイメージ



分配金は、計算期間中に発生した収益（経費控除後の配当等収益及び評価益を含む売買益）を超えて支払われる場合があります。その場合、当期決算日の基準価額は前期決算日と比べて下落することになります。また、分配金の水準は、必ずしも計算期間におけるファンドの収益率を示すものではありません。

#### 計算期間中に発生した収益を超えて支払われる場合



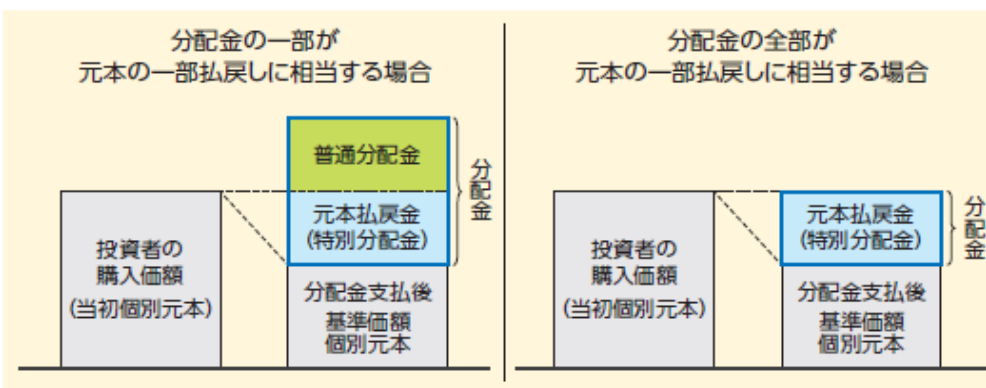
※分配金は、分配方針に基づき、分配対象額から支払われます。

分配対象額は、

- ① 経費控除後の配当等収益
  - ② 経費控除後の評価益を含む売買益
  - ③ 分配準備積立金
  - ④ 収益調整金
- です。

※右記はイメージであり、実際の分配金額や基準価額を示唆あるいは保証するものではありませんのでご注意ください。

投資者のファンドの購入価額によっては、分配金の一部又は全部が、実質的には元本の一部払戻しに相当する場合があります。ファンド購入後の運用状況により、分配金額より基準価額の値上がり小さかった場合も同様です。



普通分配金

個別元本（投資者のファンドの購入価額）を上回る部分からの分配金です。  
※普通分配金に対する課税については、投資信託説明書（交付目論見書）の「手続・手数料等」の「ファンドの費用・税金」をご覧ください。

元本払戻金  
(特別分配金)

個別元本を下回る部分からの分配金です。元本払戻金（特別分配金）は実質的に元本の一部払戻しとみなされ、分配後はその金額だけ個別元本が減少します。  
※元本払戻金（特別分配金）部分は**非課税扱い**となります。

<本資料のお取扱いにおけるご留意点>を必ずお読みください。