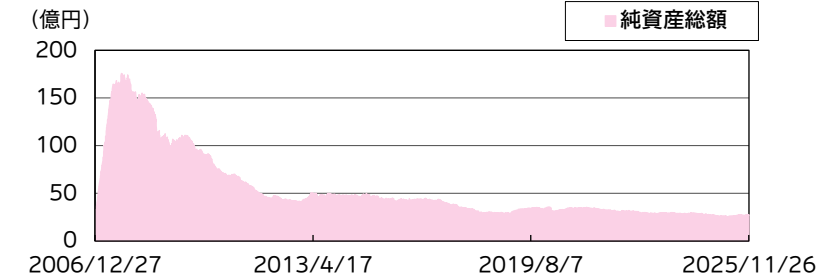
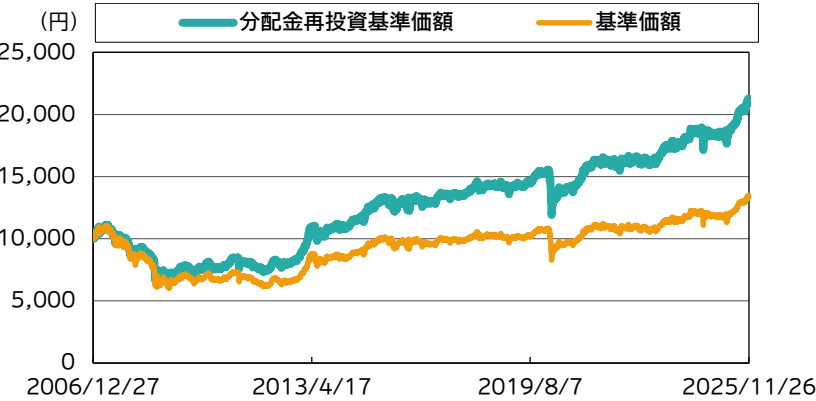


運用実績

運用実績の推移

(設定日:2006年12月28日)



※基準価額は、信託報酬控除後の価額です。設定前営業日を10,000円として指数化しています。なお、信託報酬率は「ファンドの費用」をご覧ください。
※分配金再投資基準価額は、税引前の分配金を再投資したものとみなして計算したものであり、実際の基準価額とは異なります。

基準価額・純資産総額

	当月末	前月末
基準価額(円)	13,479	13,199
純資産総額(百万円)	2,759	2,728

※基準価額は、1万口当たり。

	基準価額(円)	基準日
設定来高値	13,506	2025/11/27
設定来安値	6,003	2009/03/10

※同一の基準価額が複数ある場合、直近の日付を表示しています。

騰落率(税引前分配金再投資) (%)

1ヵ月	2.2
3ヵ月	4.7
6ヵ月	11.7
1年	15.8
3年	28.7
5年	49.6
10年	62.0
設定来	112.5

※騰落率は、税引前の分配金を再投資したものととして算出していますので、実際の投資家利回りとは異なります。
※各期間は、基準日から過去に遡っています。また、設定来の騰落率については、設定当初の投資元本を基に計算しています。

ポートフォリオ構成 (%)

資産	組入比率	基本配分比率
国内株式	31.6	30.0
国内公社債	34.9	40.0
公社債	24.3	-
物価連動国債	10.6	-
J-REIT	31.8	30.0
現金等	1.7	-

※組入比率は、純資産総額に対する割合です。
※現金等の中には未払金等が含まれるため、比率が一時的にマイナスとなる場合があります。
※国内株式:MHAM好配当利回り株マザーファンド、公社債:MHAM日本債券マザーファンド、物価連動国債:MHAM物価連動国債マザーファンド、J-REIT:MHAM J-REITマザーファンド

分配金の実績(税引前)(直近1年分)

期	決算日	分配金(円)	期	決算日	分配金(円)
第215期	2024/12/10	15	第221期	2025/06/10	15
第216期	2025/01/10	15	第222期	2025/07/10	15
第217期	2025/02/10	15	第223期	2025/08/12	15
第218期	2025/03/10	15	第224期	2025/09/10	15
第219期	2025/04/10	15	第225期	2025/10/10	15
第220期	2025/05/12	15	第226期	2025/11/10	15
設定来累計分配金					4,030

※分配金は、1万口当たりの金額です。
※分配金は過去の実績であり、将来の分配金の支払いおよびその金額について保証するものではありません。

基準価額変動の要因分析(前月末比) (円)

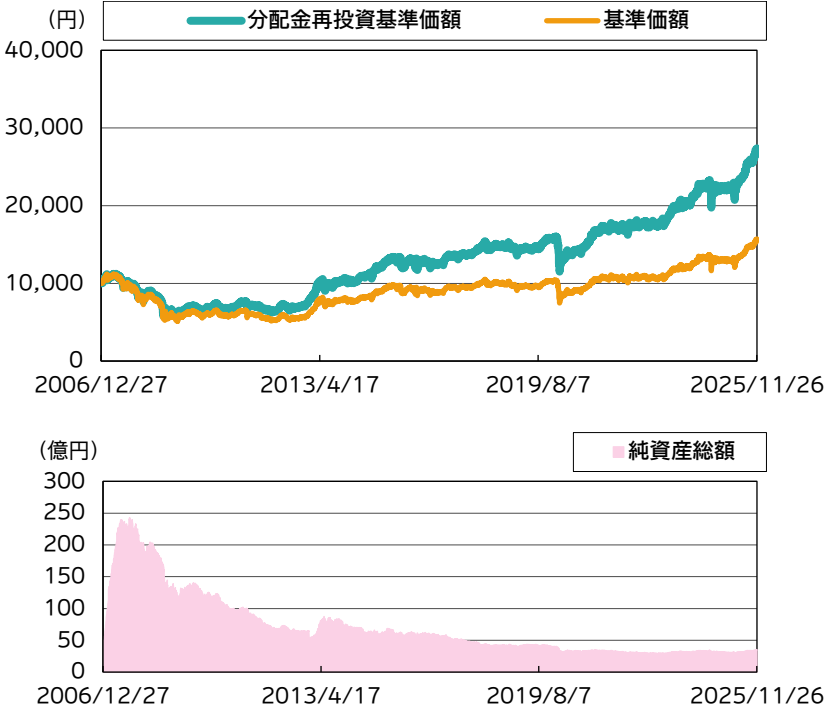
前月末基準価額	13,199
基準価額の変動要因	-
国内株式	218
公社債	-33
物価連動国債	-10
J-REIT	130
小計	305
信託報酬	-10
その他要因	0
分配金	-15
基準価額前月末比	280
当月末基準価額	13,479

※要因分析は、組入資産の値動き等が基準価額に与えた影響等をご理解いただくために簡便的に計算した概算値であり、その完全性、正確性を保証するものではありません。

運用実績

運用実績の推移

(設定日:2006年12月28日)



※基準価額は、信託報酬控除後の価額です。設定前営業日を10,000円として指数化しています。なお、信託報酬率は「ファンドの費用」をご覧ください。
※分配金再投資基準価額は、税引前の分配金を再投資したものとみなして計算したものであり、実際の基準価額とは異なります。

基準価額・純資産総額

	当月末	前月末
基準価額(円)	15,705	15,198
純資産総額(百万円)	3,522	3,419

※基準価額は、1万口当たり。

	基準価額(円)	基準日
設定来高値	15,714	2025/11/27
設定来安値	5,108	2009/03/10

※同一の基準価額が複数ある場合、直近の日付を表示しています。

騰落率(税引前分配金再投資) (%)

1ヵ月	3.5
3ヵ月	7.3
6ヵ月	16.7
1年	23.4
3年	52.3
5年	89.1
10年	108.5
設定来	173.6

※騰落率は、税引前の分配金を再投資したものととして算出していますので、実際の投資家利回りとは異なります。
※各期間は、基準日から過去に遡っています。また、設定来の騰落率については、設定当初の投資元本を基に計算しています。

ポートフォリオ構成 (%)

資産	組入比率	基本配分比率
国内株式	52.4	50.0
国内公社債	15.3	20.0
公社債	10.1	-
物価連動国債	5.2	-
J-REIT	31.0	30.0
現金等	1.3	-

※組入比率は、純資産総額に対する割合です。
※現金等の中には未払金等が含まれるため、比率が一時的にマイナスとなる場合があります。
※国内株式:MHAM好配当利回り株マザーファンド、公社債:MHAM日本債券マザーファンド、物価連動国債:MHAM物価連動国債マザーファンド、J-REIT:MHAM J-REITマザーファンド

分配金の実績(税引前)(直近1年分)

期	決算日	分配金(円)	期	決算日	分配金(円)
第215期	2024/12/10	20	第221期	2025/06/10	20
第216期	2025/01/10	20	第222期	2025/07/10	20
第217期	2025/02/10	20	第223期	2025/08/12	20
第218期	2025/03/10	20	第224期	2025/09/10	20
第219期	2025/04/10	20	第225期	2025/10/10	20
第220期	2025/05/12	20	第226期	2025/11/10	20
設定来累計分配金					4,720

※分配金は、1万口当たりの金額です。
※分配金は過去の実績であり、将来の分配金の支払いおよびその金額について保証するものではありません。

基準価額変動の要因分析(前月末比) (円)

前月末基準価額	15,198
基準価額の変動要因	-
国内株式	414
公社債	-16
物価連動国債	-6
J-REIT	148
小計	540
信託報酬	-13
その他要因	-0
分配金	-20
基準価額前月末比	507
当月末基準価額	15,705

※要因分析は、組入資産の値動き等が基準価額に与えた影響等をご理解いただくために簡便的に計算した概算値であり、その完全性、正確性を保証するものではありません。

国内株式(MHAM好配当利回り株マザーファンド)の状況

ポートフォリオの状況

配当利回り(%) 2.73

※配当利回りは、原則として各種データベース等の予想配当利回りを基に純資産総額に対する組入銘柄の組入比率で加重平均したものです。
※当ファンドの運用利回りとは異なり、将来の運用成果等を示唆・保証するものではありません。

組入上位10業種 (%)

	業種	組入比率
1	卸売業	20.9
2	銀行業	13.7
3	情報・通信業	11.8
4	保険業	10.3
5	建設業	6.4
6	小売業	4.6
7	化学	4.6
8	その他金融業	4.4
9	非鉄金属	4.2
10	電気機器	4.1

※組入比率は、組入有価証券評価額に対する割合です。
※業種は、東証33業種分類によるものです。

組入上位10銘柄 (%) (組入銘柄数 49)

	銘柄	業種	組入比率
1	豊田通商	卸売業	7.5
2	東京海上ホールディングス	保険業	7.4
3	三菱UFJフィナンシャル・グループ	銀行業	6.4
4	三井住友フィナンシャルグループ	銀行業	5.2
5	伊藤忠商事	卸売業	4.5
6	住友電気工業	非鉄金属	4.2
7	KDDI	情報・通信業	3.9
8	丸紅	卸売業	3.9
9	オリックス	その他金融業	3.9
10	NTT	情報・通信業	2.9

※組入比率は、組入有価証券評価額に対する割合です。
※業種は、東証33業種分類によるものです。
※当該個別銘柄の揭示は、銘柄推奨を目的としたものではありません。

国内公社債(MHAM日本債券マザーファンド)の状況

ポートフォリオの状況

最終利回り(%)	1.64
平均クーポン(%)	0.94
平均残存期間(年)	8.15
修正デュレーション(年)	6.93

※組入債券の各データを純資産総額に対する割合で加重平均しています。
※修正デュレーションは、債券価格の金利変動に対する感応度を示す指標です。この値が大きいくほど、金利が変化した際の債券の価格変動が大きくなります。
※将来の運用成果等を示唆・保証するものではありません。

残存期間別組入比率 (%)

残存年数	組入比率
1年未満	14.6
1年以上3年未満	22.3
3年以上5年未満	14.3
5年以上7年未満	6.7
7年以上10年未満	14.7
10年以上	27.4

※組入比率は、組入有価証券評価額に対する割合です。

組入上位5銘柄 (組入銘柄数 104)

	銘柄	クーポン(%)	償還日	組入比率(%)
1	457回 利付国庫債券(2年)	0.100	2026/02/01	7.4
2	369回 利付国庫債券(10年)	0.500	2032/12/20	5.3
3	152回 利付国庫債券(5年)	0.100	2027/03/20	3.4
4	461回 利付国庫債券(2年)	0.400	2026/06/01	3.2
5	173回 利付国庫債券(5年)	0.600	2029/09/20	3.1

※組入比率は、組入有価証券評価額に対する割合です。
※当該個別銘柄の揭示は、銘柄推奨を目的としたものではありません。

国内公社債(MHAM物価連動国債マザーファンド)の状況

ポートフォリオの状況	
最終利回り(%)	-0.28
平均クーポン(%)	0.03
平均残存期間(年)	5.86
修正デュレーション(年)	5.86

※組入債券の各データを純資産総額に対する割合で加重平均しています。
※修正デュレーションは、債券価格の金利変動に対する感応度を示す指標です。この値が大きいかほど、金利が変化した場合の債券の価格変動が大きくなります。
※将来の運用成果等を示唆・保証するものではありません。

残存期間別組入比率 (%)	
残存年数	組入比率
1年未満	-
1年以上3年未満	8.5
3年以上5年未満	21.0
5年以上7年未満	22.4
7年以上10年未満	48.1
10年以上	-

※組入比率は、組入有価証券評価額に対する割合です。

組入上位5銘柄 (組入銘柄数 7)				
	銘柄	クーポン(%)	償還日	組入比率(%)
1	29回 物価連動国債(10年)	0.005	2034/03/10	22.3
2	24回 物価連動国債(10年)	0.100	2029/03/10	21.0
3	28回 物価連動国債(10年)	0.005	2033/03/10	20.0
4	26回 物価連動国債(10年)	0.005	2031/03/10	16.0
5	22回 物価連動国債(10年)	0.100	2027/03/10	8.5

※組入比率は、組入有価証券評価額に対する割合です。
※当該個別銘柄の揭示は、銘柄推奨を目的としたものではありません。

J-REIT(MHAM J-REITマザーファンド)の状況

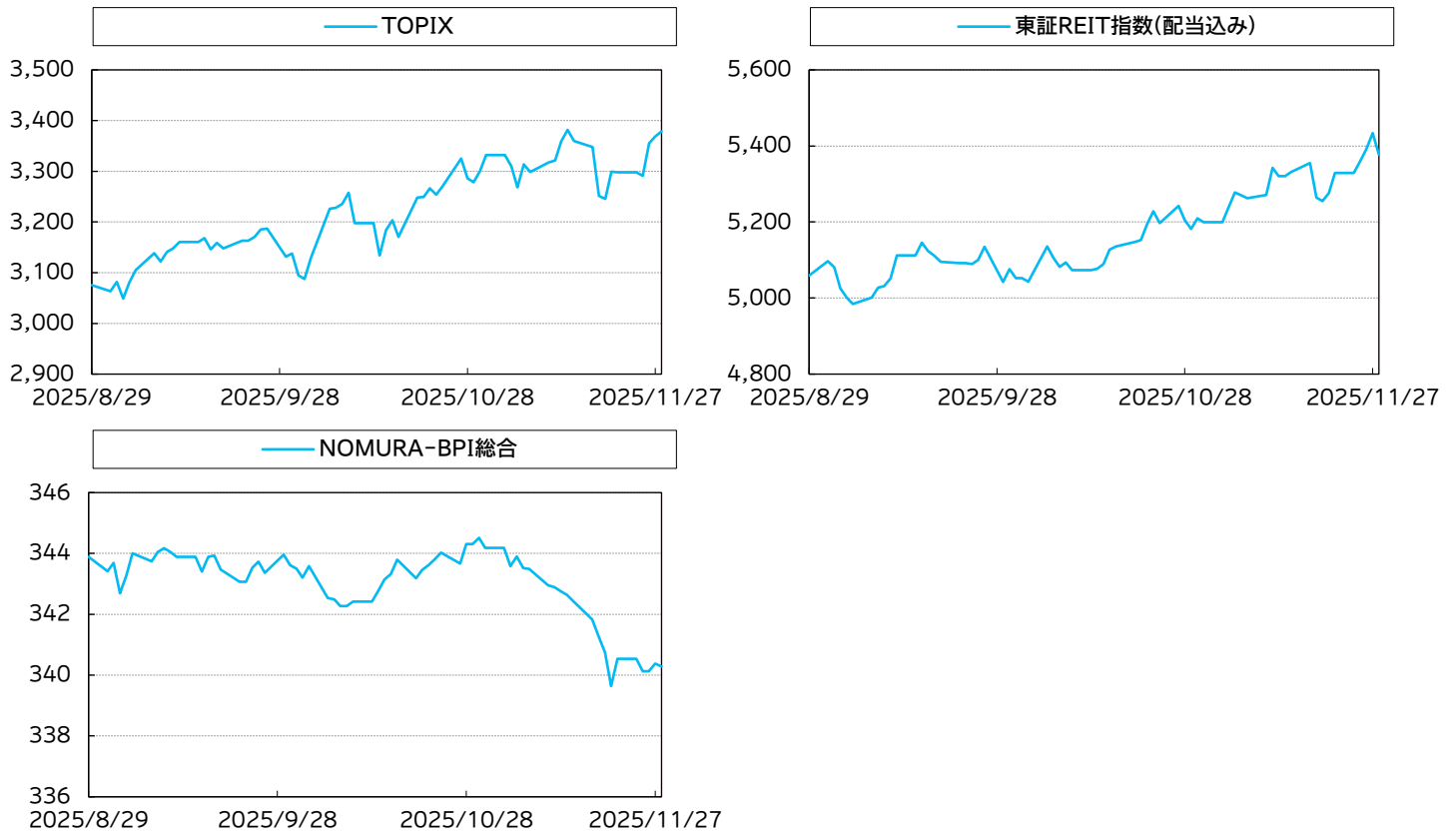
ポートフォリオの状況	
配当利回り(%)	4.38

※配当利回りは、原則として各種データベース等の予想配当利回りを基に純資産総額に対する組入銘柄の組入比率で加重平均したものです。
※当ファンドの運用利回りとは異なり、将来の運用成果等を示唆・保証するものではありません。

組入上位10銘柄 (%) (組入銘柄数 48)			
	銘柄	業種	組入比率
1	KDX不動産投資法人	複合	10.5
2	野村不動産マスターファンド投資法人	複合	9.5
3	日本都市ファンド投資法人	商業	7.9
4	GLP投資法人	産業	7.6
5	アドバンス・レジデンス投資法人	住宅	6.2
6	ジャパンリアルエステイト投資法人	オフィス	6.1
7	大和証券オフィス投資法人	オフィス	4.4
8	日本ロジスティクスファンド投資法人	産業	3.5
9	インヴィンシブル投資法人	ホテル	3.4
10	ラサールロジポート投資法人	産業	3.0

※組入比率は、組入有価証券評価額に対する割合です。
※業種は、世界産業分類基準(GICS)に基づいています。
※当該個別銘柄の揭示は、銘柄推奨を目的としたものではありません。

【参考】市況動向(直近3ヵ月)



※指数の詳細は、後掲の「指数の著作権などについて」をご参照ください。
※Bloombergのデータを基に委託会社が作成。

マーケット動向とファンドの動き

■投資環境

【国内株式】東証株価指数(TOPIX)は1.4%上昇しました。月前半は、米連邦政府機関再開による米経済に対する不透明感の後退などから上昇しました。月後半は、FRB(米連邦準備理事会)高官の発言やFOMC(米連邦公開市場委員会)議事要旨から、米国の利下げ見通しが後退し、一時的に調整する局面がありましたが、その後、米大手半導体企業の決算において堅調な業績見通しが発表されたこと、FRB高官が利下げを支持する姿勢を示したことなどから、株式市場は堅調に推移しました。

【国内債券】国内長期金利は、上旬から中旬にかけ、令和7年度補正予算における財政拡張への思惑から超長期ゾーン主導で上昇した後、複数の日銀審議委員より早期の利上げを肯定する発言が確認されたことで下旬以降は日銀に対する利上げ期待が高まり、再び上昇しました。

【国内不動産投信】11月のJ-REIT市場は上昇しました。月間を通じて長期金利が上昇し、株式市場がやや調整する中で、J-REITのディフェンシブ性を評価した投資家からの資金流入を支えに、上昇基調で推移しました。良好な賃貸市況を背景に増配期待が強まったオフィス関連や、賃貸市況改善が期待される物流関連が相対的に堅調でした。一方で、中旬以降、

日中関係悪化を受けて訪日客減少リスクが意識され、ホテル関連が弱含みました。

■運用概況

【国内株式】予想配当利回り、業績動向、財務内容の健全性、流動性などの観点から銘柄を選別し、銘柄入替えを行いました。具体的には、東京精密、フジミインコーポレーテッド、中国塗料を購入した一方で、三井海洋開発、SCSKを売却しました。

【国内債券】修正デュレーションをベンチマーク対比短期化とする戦略を維持しました。物価連動国債の組入比率は、国内債券のうち30%程度としました。

【国内不動産投信】収益の改善が期待できるKDX不動産投資法人や野村不動産マスターファンド投資法人などを、東証REIT指数の時価総額構成比よりも高めに組み入れた状態で運用しました。当ファンドの月間騰落率は、上昇しました。

今後の運用方針

各マザーファンドの受益証券に対し、基本配分比率に基づいて投資を行う方針です。

【国内株式】予想配当利回りが市場平均と比較して高いと判断される銘柄を中心に投資を行います。銘柄の選定にあたっては、業績動向、財務内容の健全性、流動性に留意し、今後安定的な配当が予想され、かつ、円滑な売買取引が可能と判断される銘柄を中心に選別していきます。

【国内債券】市場動向や金利水準を勘案し、修正デュレーションを機動的に操作する方針です。

【国内不動産投信】当ファンドにおいては、ポートフォリオ構築に際し、保有資産の質や運用能力など個別銘柄の調査・分析結果をベースに、安定した分配金原資の獲得と資産価値の上昇を考慮した運用を実施していきます。

※マーケット動向とファンドの動きは、過去の実績であり将来の運用成果等をお約束するものではありません。また、運用方針は、作成時点のものであり、将来の市場環境の変動等により変更される場合があります。

※当資料中の各数値については、表示桁未満の数値がある場合、原則、四捨五入して表示しています。

※当資料中の各数値等は過去の実績であり、将来の運用成果等を示唆・保証するものではありません。

当資料は、ファンドの運用状況に関する情報提供を目的としてアセットマネジメントOneが作成した資料であり、投資信託説明書(交付目論見書)ではありません。

「投資信託に関する留意点」、「当資料のお取り扱いについてのご注意」をよくお読みください。

ファンドの特色

各ファンドは、主としてわが国の株式、公社債および不動産投資信託証券(J-REIT)への分散投資を行い、安定した収益の確保と信託財産の中・長期的な成長を目指します。

1. 国内の3つの資産(株式、公社債、J-REIT)へ分散投資を行います。

- 国内資産にのみ投資しますので、為替変動リスクはありません。
- 各資産への投資は、各マザーファンドを通じた「ファミリーファンド方式」により行います。
- ※ マザーファンド受益証券への投資比率は、高位を維持することを基本とします。

2. 「安定コース」「成長コース」からご選択いただけ、いつでも無手数料でスイッチング(乗換え)が可能です。

※ 販売会社によっては「安定コース」もしくは「成長コース」のどちらか一方のみの取扱いとなる場合があります。

- 3つの資産への基本配分比率が異なる2コースからお選びいただけます。

コース名	資産(マザーファンド)	調整範囲
安定コース	国内株式 (MHAM好配当利回り株マザーファンド)	30%±5%
	国内公社債 (MHAM日本債券マザーファンド および MHAM物価連動国債マザーファンド)	40%±10%
	J-REIT (MHAM J-REITマザーファンド)	30%±5%
成長コース	国内株式 (MHAM好配当利回り株マザーファンド)	50%±10%
	国内公社債 (MHAM日本債券マザーファンド および MHAM物価連動国債マザーファンド)	20%±5%
	J-REIT (MHAM J-REITマザーファンド)	30%±5%

※ 各ファンドの資金状況および各資産の市況動向等によっては、基本配分比率に対し上記の調整範囲内で配分比率を調整することを基本とします。

※ 国内公社債への配分比率は、「MHAM日本債券マザーファンド」および「MHAM物価連動国債マザーファンド」の合計比率とし、その配分比率の内訳は、マクロ経済分析、わが国の物価連動国債市場分析等を基に決定します。ただし、「MHAM物価連動国債マザーファンド」への配分比率は、「MHAM日本債券マザーファンド」への配分比率を原則として上回りません。(配分比率の内訳については今後変更となる場合があります。)

- 安定コースと成長コース間のスイッチングが無手数料で行えます。

※ 販売会社によっては、スイッチングの取扱いを行わない場合、またはスイッチングの取扱いに一定の制限を設ける場合等があります。詳細は販売会社にお問い合わせください。

※ スイッチングの際には、換金時と同様に信託財産留保額(1口につき、換金申込受付日の基準価額の0.3%)および税金(課税対象者の場合)がかかりますのでご注意ください。

3. 毎月10日(休業日の場合は翌営業日)の決算時に、原則として安定した収益分配を行うことを目指します。(分配方針)

- ◆ 分配対象額の範囲は、経費控除後の繰越分を含めた配当等収益および売買益(評価益を含みます。以下同じ。)等の全額とします。
- ◆ 分配金額は、分配対象収益の範囲のうち、原則として利子・配当収入相当分を中心に安定した収益分配を行うとともに、売買益等についても継続的に分配を行う基本方針のもと、委託会社が基準価額の水準、市況動向等を勘案して決定します。ただし、分配対象収益が少額の場合には、分配を行わないことがあります。
- ◆ 収益分配に充てなかった利益については、運用の基本方針に基づいて運用を行います。

※ 「原則として利子・配当収入相当分を中心に、安定した収益分配を行うとともに、売買益等についても継続的に分配を行うことを目指す」方針としていますが、これは、運用による収益が安定したものになることや基準価額が安定的に推移すること等を示唆するものではありません。また、基準価額の水準、運用の状況等によっては安定分配とならない場合があることにご留意ください。

※ 各ファンドの将来の収益分配金の支払いおよびその金額について示唆、保証するものではありません。

資金動向、市況動向等によっては、上記の運用ができない場合があります。

主な投資リスク

各ファンドは、値動きのある有価証券等に投資しますので、ファンドの基準価額は変動します。これらの運用による損益はすべて投資者のみみなさまに帰属します。したがって、投資者のみみなさまの投資元本は保証されているものではなく、基準価額の下落により、損失を被り、投資元本を割り込むことがあります。

また、投資信託は預貯金と異なります。

なお、基準価額の変動要因は、下記に限定されるものではありません。

● 資産配分リスク

各ファンドでは、わが国の株式、公社債および不動産投資信託証券に資産配分を行います。配分比率が高い資産の価値が下落した場合や、複数の資産の価値が同時に下落した場合等には、各ファンドの基準価額が下落する可能性があります。

● 株価変動リスク

各ファンドが投資する企業の株価が下落した場合には、各ファンドの基準価額が下落する要因となります。また、各ファンドが投資する企業が業績悪化や倒産等に陥った場合には、各ファンドの基準価額に大きな影響を及ぼすことがあります。

● 金利変動リスク

一般に金利が上昇した場合には、既に発行されて流通している公社債の価格は下落します。金利上昇は、各ファンドが投資する公社債の価格に影響を及ぼし、各ファンドの基準価額を下落させる要因となります。

● 不動産投資信託証券の価格変動リスク

各ファンドが投資する不動産投資信託証券の市場価格が下落した場合には、各ファンドの基準価額が下落する要因となります。

● 信用リスク

各ファンドが投資する株式の発行企業および不動産投資信託証券や公社債等の発行体が財政難、経営不振、その他の理由により、利息や償還金をあらかじめ決められた条件で支払うことができなくなった場合、またはその可能性が高まった場合には、各ファンドの基準価額が下落する要因となる可能性があります。

● 物価連動国債にかかる物価変動リスク

物価の下落は、各ファンドが投資する物価連動国債の価格にマイナスの影響を及ぼし、各ファンドの基準価額を下落させる要因となります。また、将来の物価変動に対する市場予想の変動も、物価連動国債の市場価格に影響を及ぼします。

● 流動性リスク

規模が小さい市場での売買や、取引量の少ない有価証券の売買にあたっては、有価証券を希望する時期に、希望する価格で売却(または購入)することができない可能性があり、各ファンドの基準価額が下落する要因となる可能性があります。

お申込みメモ

購入単位	販売会社が定める単位(当初元本1口＝1円)	信託期間	無期限(2006年12月28日設定)
購入価額	購入申込受付日の基準価額(基準価額は1万口当たりで表示しています。)	繰上償還	次のいずれかに該当する場合には、受託会社と合意の上、信託契約を解約し、当該信託を終了(繰上償還)することがあります。 ・ 信託契約を解約することが受益者のため有利であると認めるとき。 ・ やむを得ない事情が発生したとき。 ・ 各ファンドにおいて信託契約の一部解約により、受益権の口数が10億口を下回ることとなるとき。
購入代金	販売会社が定める期日までにお支払いください。		
換金単位	販売会社が定める単位		
換金価額	換金申込受付日の基準価額から信託財産留保額を控除した価額	決算日	毎月10日(休業日の場合は翌営業日)
換金代金	原則として換金申込受付日から起算して4営業日目からお支払いします。	収益分配	年12回の毎決算日に、収益分配方針に基づいて収益分配を行います。 ※お申込コースには、「分配金受取コース」と「分配金再投資コース」があります。ただし、販売会社によっては、どちらか一方のみの取扱いとなる場合があります。詳細は販売会社までお問い合わせください。
申込締切時間	原則として営業日の午後3時30分までに販売会社が受付けたものを当日分のお申込みとします。 なお、販売会社によっては異なる場合がありますので、詳しくは販売会社にお問い合わせください。		
換金制限	信託財産の資金管理を円滑に行うため、大口の換金請求に制限を設ける場合があります。	課税関係	課税上は株式投資信託として取り扱われます。 原則として、分配時の普通分配金ならびに換金時の値上がり益および償還時の償還差益に対して課税されます。 公募株式投資信託は税法上、一定の要件を満たした場合に少額投資非課税制度(NISA)の適用対象となります。 各ファンドは、NISAの対象ではありません。 ※税法が改正された場合等には、上記内容が変更となる場合があります。
購入・換金申込受付の中止および取消し	証券取引所における取引の停止、その他やむを得ない事情があるときは、購入・換金・スイッチングのお申込みの受付を中止すること、およびすでに受付けた購入・換金・スイッチングのお申込みの受付を取り消すことがあります。		
		その他	販売会社によっては「安定コース」もしくは「成長コース」のどちらか一方のみの取扱いとなる場合があります。詳細は委託会社または販売会社までお問い合わせください。

ファンドの費用

以下の手数料等の合計額、その上限額については、購入金額や保有期間等に応じて異なりますので、あらかじめ表示することができません。
※税法が改正された場合等には、税込手数料等が変更となることがあります。

● 投資者が直接的に負担する費用

購入時手数料	購入価額に、 3.3%(税抜3.0%) を上限として、販売会社が別に定める手数料率を乗じて得た額となります。
信託財産留保額	換金申込受付日の基準価額に 0.3% の率を乗じて得た額を、換金時にご負担いただきます。

● 投資者が信託財産で間接的に負担する費用

運用管理費用 (信託報酬)	各ファンドの運用管理費用(信託報酬)は、日々の純資産総額に対して以下の通りとします。 <table><tr><td>ファンド名</td><td>信託報酬税込(税抜)</td></tr><tr><td>安定コース</td><td>年率0.99%(0.90%)</td></tr><tr><td>成長コース</td><td>年率1.10%(1.00%)</td></tr></table>	ファンド名	信託報酬税込(税抜)	安定コース	年率0.99%(0.90%)	成長コース	年率1.10%(1.00%)
ファンド名	信託報酬税込(税抜)						
安定コース	年率0.99%(0.90%)						
成長コース	年率1.10%(1.00%)						
その他の費用・ 手数料	その他の費用・手数料として、お客様の保有期間中、以下の費用等を信託財産からご負担いただきます。 <ul style="list-style-type: none">・組入有価証券等の売買の際に発生する売買委託手数料・信託事務の処理に要する諸費用・外国での資産の保管等に要する費用・監査法人等に支払うファンドの監査にかかる費用等 ※これらの費用等は、定期的に見直されるものや売買条件等により異なるものがあるため、事前に料率・上限額等を示すことができません。						

※上場投資信託(不動産投資信託証券)は市場の需給により価格形成されるため、上場投資信託(不動産投資信託証券)の費用は表示しておりません。

投資信託に関する留意点

投資信託は、

- 預金等や保険契約ではありません。また、預金保険機構および保険契約者保護機構の保護の対象ではありません。加えて、証券会社を通して購入していない場合には投資者保護基金の対象にもなりません。
- 購入金額については元本保証および利回り保証のいずれもありません。
- 投資した資産の価値が減少して購入金額を下回る場合がありますが、これによる損失は購入者が負担することとなります。

当資料のお取扱いについてのご注意

- 当資料は、アセットマネジメントOne株式会社が作成した販売用資料です。
- お申込みに際しては、販売会社からお渡しする投資信託説明書(交付目論見書)の内容を必ずご確認のうえ、ご自身でご判断ください。
- 投資信託は、株式や債券等の値動きのある有価証券(外貨建資産には為替リスクもあります)に投資をしますので、市場環境、組入有価証券の発行者に係る信用状況等の変化により基準価額は変動します。このため、投資者のみなさまの投資元本は保証されているものではなく、基準価額の下落により、損失を被り、投資元本を割り込むことがあります。ファンドの運用による損益は全て投資者のみなさまに帰属します。また、投資信託は預貯金とは異なります。
- 当資料は、アセットマネジメントOne株式会社が信頼できると判断したデータにより作成しておりますが、その内容の完全性、正確性について、同社が保証するものではありません。また掲載データは過去の実績であり、将来の運用成果を保証するものではありません。
- 当資料における内容は作成時点のものであり、今後予告なく変更される場合があります。

委託会社およびファンドの関係法人

- ＜委託会社＞アセットマネジメントOne株式会社
金融商品取引業者 関東財務局長(金商)第324号
加入協会:一般社団法人投資信託協会
一般社団法人日本投資顧問業協会
- ＜受託会社＞みずほ信託銀行株式会社
- ＜販売会社＞販売会社一覧をご覧ください。

委託会社の照会先

- アセットマネジメントOne株式会社
コールセンター 0120-104-694
(受付時間:営業日の午前9時～午後5時)
- ホームページ URL <https://www.am-one.co.jp/>

販売会社一覧

○印は協会への加入を意味します。□印は取扱いファンドを示しています。

2025年12月8日現在

商号	登録番号等	日本証券業協会	一般社団法人日本投資顧問業協会	一般社団法人金融先物取引業協会	一般社団法人第二種金融商品取引業協会	備考	安定コース	成長コース
PayPay銀行株式会社	登録金融機関 関東財務局長(登金)第624号	○		○			□	□
株式会社八十二銀行	登録金融機関 関東財務局長(登金)第49号	○		○			□	
株式会社池田泉州銀行	登録金融機関 近畿財務局長(登金)第6号	○		○			□	□
第一勧業信用組合	登録金融機関 関東財務局長(登金)第278号	○					□	□
株式会社SBI証券	金融商品取引業者 関東財務局長(金商)第44号	○		○	○		□	□
楽天証券株式会社	金融商品取引業者 関東財務局長(金商)第195号	○	○	○	○		□	□
マネックス証券株式会社	金融商品取引業者 関東財務局長(金商)第165号	○	○	○	○		□	□
松井証券株式会社	金融商品取引業者 関東財務局長(金商)第164号	○		○			□	□
株式会社みずほ銀行	登録金融機関 関東財務局長(登金)第6号	○		○	○		※1	※1
株式会社長野銀行	登録金融機関 関東財務局長(登金)第63号	○				※3 2026年 1月 1日よりお取扱い終了	※3	

- その他にもお取扱いを行っている販売会社がある場合があります。
 - また、上記の販売会社は今後変更となる場合があるため、販売会社または委託会社の照会先までお問い合わせください。
 - 販売会社によってお申込みの条件、制限等が異なります。詳しくは販売会社にお問い合わせください。
- <備考欄について>
- ※1 新規募集の取扱いおよび販売業務を行っておりません。
 - ※2 備考欄に記載されている日付からのお取扱いとなりますのでご注意ください。
 - ※3 備考欄に記載されている日付からお取扱いを行いませんのでご注意ください。

(原則、金融機関コード順)

販売会社一覧

以下は取次販売会社または金融商品仲介による販売会社です。
○印は協会への加入を意味します。□印は取扱いファンドを示しています。

2025年12月8日現在

商号	登録番号等	日本証券業協会	一般社団法人日本投資顧問業協会	一般社団法人金融先物取引業協会	一般社団法人第二種金融商品取引業協会	備考	安定コース	成長コース
株式会社SBI新生銀行(委託金融商品取引業者 株式会社SBI証券)	登録金融機関 関東財務局長(登金)第10号	○		○			□	□
株式会社イオン銀行(委託金融商品取引業者 マネックス証券株式会社)	登録金融機関 関東財務局長(登金)第633号	○					□	□
株式会社SBI新生銀行(委託金融商品取引業者 マネックス証券株式会社)	登録金融機関 関東財務局長(登金)第10号	○		○			□	□

- その他にもお取扱いを行っている販売会社がある場合があります。
また、上記の販売会社は今後変更となる場合があるため、販売会社または委託会社の照会先までお問い合わせください。
●販売会社によってお申込みの条件、制限等が異なります。詳しくは販売会社にお問い合わせください。
<備考欄について>
※1 新規募集の取扱いおよび販売業務を行っておりません。
※2 備考欄に記載されている日付からのお取扱いとなりますのでご注意ください。
※3 備考欄に記載されている日付からお取扱いを行いませんのでご注意ください。

(原則、金融機関コード順)

指数の著作権などについて

東証株価指数(TOPIX)、東証REIT指数の指数値および東証株価指数(TOPIX)、東証REIT指数にかかる標章または商標は、株式会社JPX総研または株式会社JPX総研の関連会社(以下「JPX」という。)の知的財産であり、指数の算出、指数値の公表、利用など東証株価指数(TOPIX)、東証REIT指数に関するすべての権利・ノウハウおよび東証株価指数(TOPIX)、東証REIT指数にかかる標章または商標に関するすべての権利はJPXが有しています。

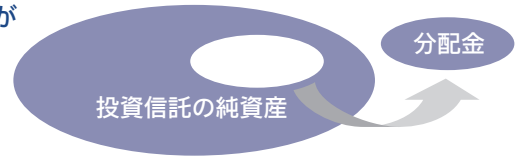
NOMURA-BPI総合の知的財産権その他一切の権利は野村フィデューシャリー・リサーチ & コンサルティング株式会社に帰属します。なお、野村フィデューシャリー・リサーチ & コンサルティング株式会社は、同指数の正確性、完全性、信頼性、有用性を保証するものではなく、ファンドの運用成果等に関して一切責任を負いません。

世界産業分類基準(GICS)は、MSCI Inc.(MSCI)およびStandard & Poor's Financial Services LLC(S&P)により開発された、MSCIおよびS&Pの独占的権利およびサービスマークであり、アセットマネジメントOne株式会社に對し、その使用が許諾されたものです。MSCI、S&P、およびGICSまたはGICSによる分類の作成または編纂に関与した第三者のいずれも、かかる基準および分類(並びにこれらの使用から得られる結果)に関し、明示黙示を問わず、一切の表明保証をなせず、これらの当事者は、かかる基準および分類に関し、その新規性、正確性、完全性、商品性および特定目的への適合性についての一切の保証を、ここに明示的に排除します。上記のいずれをも制限することなく、MSCI、S&P、それらの関係会社、およびGICSまたはGICSによる分類の作成または編纂に関与した第三者は、いかなる場合においても、直接、間接、特別、懲罰的、派生的損害その他一切の損害(逸失利益を含みます。)につき、かかる損害の可能性を通知されていた場合であっても、一切の責任を負うものではありません。

収益分配金に関する留意事項

投資信託の分配金は、預貯金の利息とは異なり、投資信託の純資産から支払われますので分配金が支払われると、その金額相当分、基準価額は下がります。なお、分配金の有無や金額は確定したものではありません。

投資信託から分配金が支払われるイメージ



分配金は、計算期間中に発生した収益（経費控除後の配当等収益および評価益を含む売買益）を超えて支払われる場合があります。その場合、当期決算日の基準価額は前期決算日と比べて下落することになります。また、分配金の水準は、必ずしも計算期間におけるファンドの収益率を示すものではありません。

分配金額と基準価額の関係（イメージ）

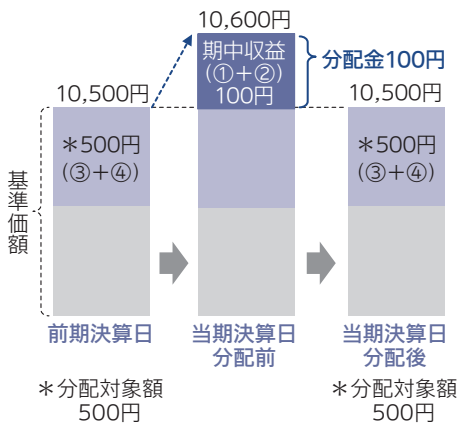
分配金は、分配方針に基づき、以下の分配対象額から支払われます。

- ①配当等収益（経費控除後） ②有価証券売買益・評価益（経費控除後） ③分配準備積立金 ④収益調整金

計算期間中に発生した収益の中から支払われる場合

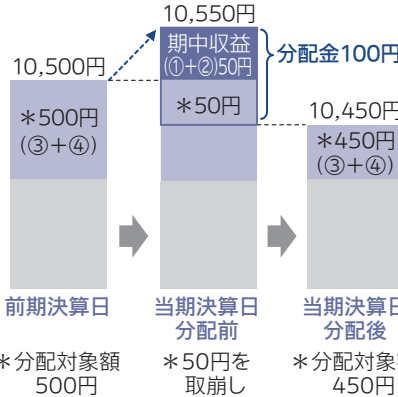
計算期間中に発生した収益を超えて支払われる場合

ケースA



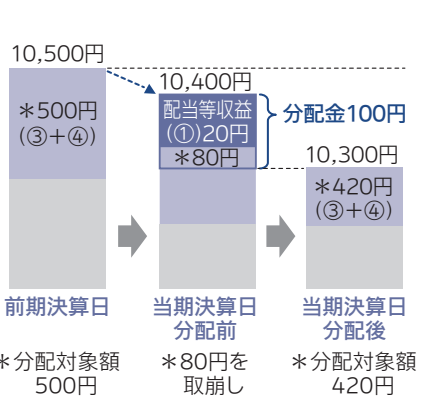
ケースB

< 前期決算日から基準価額が上昇した場合 >



ケースC

< 前期決算日から基準価額が下落した場合 >



上図のそれぞれのケースにおいて、前期決算日から当期決算日まで保有した場合の損益を見ると、次の通りとなります。

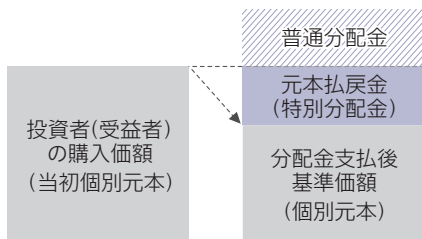
ケースA	分配金受取額100円 + 当期決算日と前期決算日との基準価額の差	0円 = 100円
ケースB	分配金受取額100円 + 当期決算日と前期決算日との基準価額の差	▲50円 = 50円
ケースC	分配金受取額100円 + 当期決算日と前期決算日との基準価額の差	▲200円 = ▲100円

★A、B、Cのケースにおいては、分配金受取額はすべて同額ですが、基準価額の増減により、投資信託の損益状況はそれぞれ異なった結果となっています。このように、投資信託の収益については、分配金だけに注目するのではなく、「分配金の受取額」と「投資信託の基準価額の増減額」の合計額でご判断ください。

※上記はイメージであり、実際の分配金額や基準価額を示唆するものではないのでご注意ください。

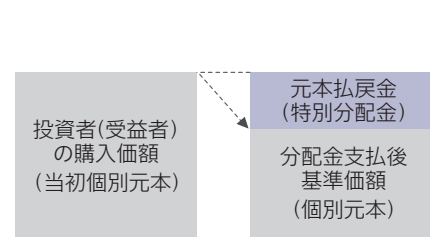
投資者（受益者）のファンドの購入価額によっては、分配金の一部ないし全部が、実質的には元本の一部払戻しに相当する場合があります。ファンド購入後の運用状況により、分配金額より基準価額の値上がり小さかった場合も同様です。

分配金の一部が元本の一部払戻しに相当する場合



※元本払戻金(特別分配金)は実質的に元本の一部払戻しとみなされ、その金額だけ個別元本が減少します。また、元本払戻金(特別分配金)部分は、非課税扱いとなります。

分配金の全部が元本の一部払戻しに相当する場合



普通分配金: 個別元本(投資者(受益者)のファンドの購入価額)を上回る部分からの分配金です。

元本払戻金(特別分配金): 個別元本を下回る部分からの分配金です。分配後の投資者(受益者)の個別元本は、元本払戻金(特別分配金)の額だけ減少します。

(注) 普通分配金に対する課税については、投資信託説明書(交付目論見書)をご確認ください。