

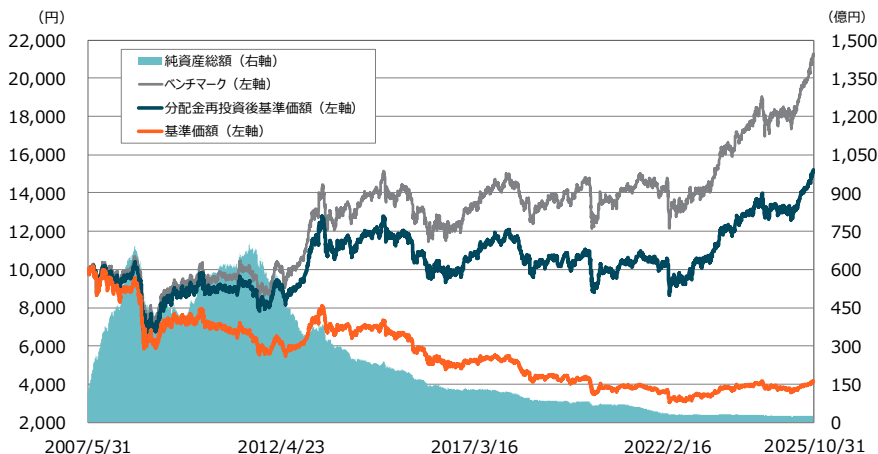
# メロン世界新興国ソブリン・ファンド

愛称:育ち盛り 追加型投信/海外/債券

月次レポート

基準日：2025年10月31日

## 基準価額の推移



## ファンド概要

- 設定日：2007年5月31日
- 信託期間：無期限
- 決算日：毎月17日（休業日の場合は翌営業日）

## 基準価額および純資産総額

基準価額	4,171円
(前月末比)	+136円
純資産総額	26.1億円

## 基準価額の変動要因

基準価額変化の要因分析	
債券要因	+44円
為替要因	+119円
分配金	-20円
信託報酬等	-7円
合計	+136円

## ファンド騰落率

騰落率(%)	1ヵ月	3ヵ月	6ヵ月	1年	3年	5年	設定来
ファンド	+3.88%	+8.00%	+17.32%	+13.86%	+45.71%	+59.12%	+52.06%
ベンチマーク	+4.64%	+7.67%	+18.17%	+17.56%	+51.62%	+61.70%	+112.75%

※ファンドの騰落率は、基準価額に課税前分配金を再投資したものと計算しています。設定来については、設定時の基準価額10,000円を基準にして計算しています。

## 分配金実績（1万口当たり、課税前）

第216期	第217期	第218期	第219期	第220期	設定来累計
2025年6月	2025年7月	2025年8月	2025年9月	2025年10月	
20円	20円	20円	20円	20円	7,250円

※分配金実績は、将来の分配金の水準を示唆あるいは保証するものではありません。

## ポートフォリオ特性値（マザーファンド）

	ポートフォリオ
銘柄数	42
平均直接利回り	8.08%
平均最終利回り	9.05%
平均デュレーション	4.99年
平均残存年数	7.38年
平均格付け	BBB
債券組入比率	99.1%

※ポートフォリオの銘柄数、平均直接利回り、平均最終利回り、平均デュレーション、平均残存年数、平均格付け、債券組入比率は、再委託先であるインサイト・ノースアメリカ・エルエルシーのデータを基にBNYメロン・インベストメント・マネジメント・ジャパン株式会社が算出しております。格付はS&P、Moody'sのうち、いずれか高い格付を採用し、S&P表記法で記載しています。

# メロン世界新興国ソブリン・ファンド

愛称:育ち盛り 追加型投信/海外/債券

月次レポート

基準日：2025年10月31日

## 国別構成比率（マザーファンド）

国名	比率
ブラジル	12.8%
ルーマニア	12.4%
南アフリカ	11.1%
ポーランド	10.5%
メキシコ	9.0%
ペルー	7.6%
マレーシア	7.2%
チェコ	6.5%
コロンビア	5.8%
トルコ	5.0%
その他	11.2%
キャッシュ等	0.9%

## 通貨別構成比率（マザーファンド）

通貨	比率
ルーマニア・レウ	11.2%
チェコ・コルナ	11.1%
南アフリカ・ランド	10.4%
中国元	10.2%
ブラジル・レアル	10.2%
マレーシア・リンギット	10.2%
ポーランド・ズロチ	10.1%
メキシコ・ペソ	10.1%
ハンガリー・フォリント	7.1%
ペルー・ソル	7.0%
その他	2.4%

※比率は、マザーファンドの純資産総額に対する比率です。※マザーファンドが投資する新興国ソブリン債には、発行国の通貨建てではないものが組入れられる場合もあります。ファンドの運用では、債券自体の利回りが高いものの、現地通貨の見通しが魅力的でないものについては、現地通貨建てではなく、他の通貨（主に米ドル）の新興国ソブリン債へ投資をします。

※マザーファンドでは、対米ドル等で新興国通貨の取引をする場合などがあります。例えば、新興国通貨を買建てとする一方で米ドル等を売建てとするのは、新興国債券の中には規制のために債券へは投資ができないものの、通貨には投資が可能な場合があるためです。こういった場合は、債券の資産残高よりも 通貨の残高が大きくなります。

## 組入上位10銘柄（マザーファンド）

順位	銘柄名	国名	通貨	クーポン	償還日	比率
1	ポーランド国債	ポーランド	ポーランド・ズロチ	7.500%	2028/7/25	7.1%
2	ルーマニア国債	ルーマニア	ルーマニア・レウ	5.800%	2027/7/26	6.1%
3	中国国債	中国	中国元	3.290%	2029/5/23	4.7%
4	南アフリカ国債	南アフリカ	南アフリカ・ランド	7.000%	2031/2/28	4.6%
5	ブラジル国債	ブラジル	ブラジル・レアル	10.000%	2029/1/1	4.5%
6	ペルー国債	ペルー	ペルー・ソル	6.900%	2037/8/12	4.2%
7	ブラジル国債	ブラジル	ブラジル・レアル	10.000%	2033/1/1	4.0%
8	エンブレサス・パブリカス・デ・メデリン	コロンビア	コロンビア・ペソ	8.375%	2027/11/8	3.5%
9	マレーシア国債	マレーシア	マレーシア・リンギット	4.893%	2038/6/8	3.4%
10	ポーランド国債	ポーランド	ポーランド・ズロチ	1.750%	2032/4/25	3.4%

※比率は、マザーファンドの債券運用部分の時価合計に対する比率です。

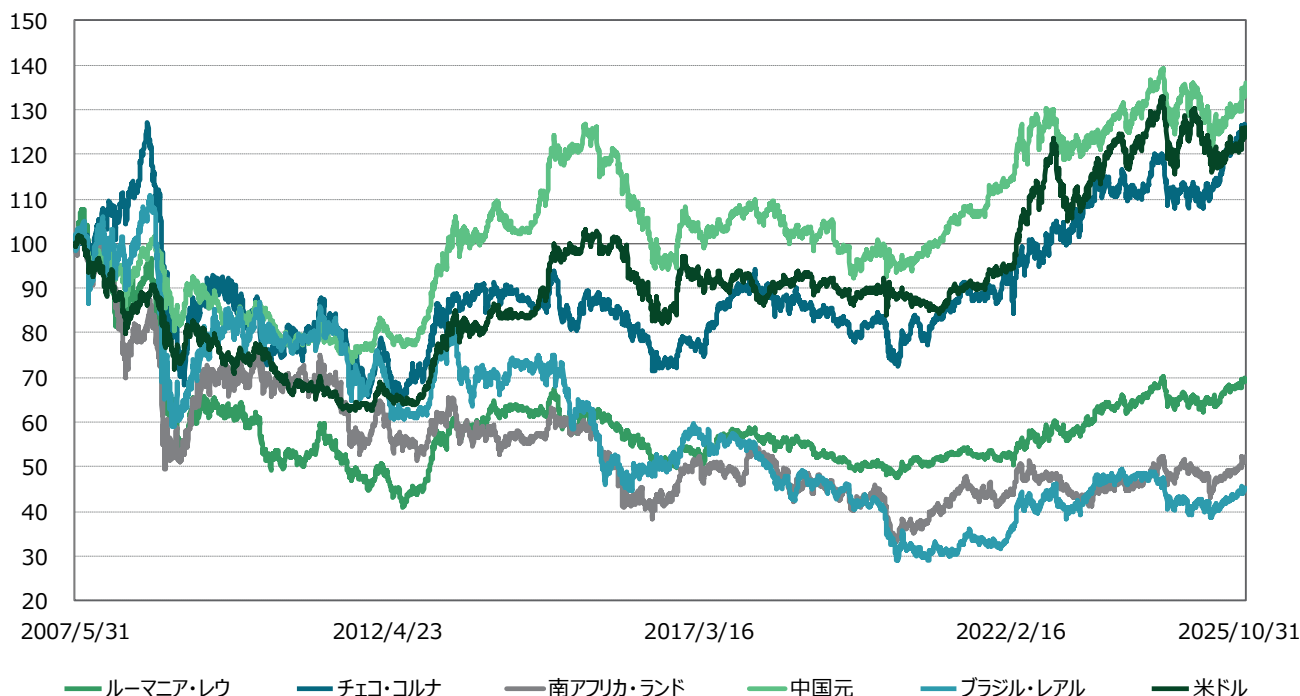
# メロン世界新興国ソブリン・ファンド

愛称:育ち盛り 追加型投信/海外/債券

月次レポート

基準日：2025年10月31日

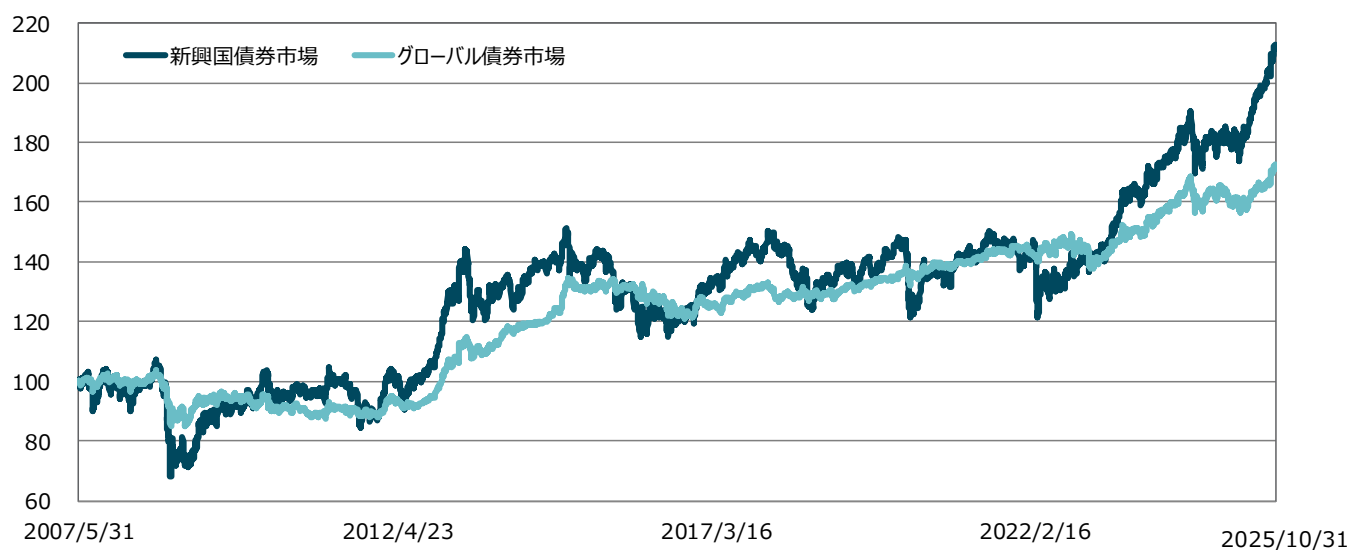
## 新興国通貨（マザーファンドの組入上位5通貨）と米ドルの推移（対円、設定来）



※ファンドの設定日2007年5月31日を100として指数化。

出所：BNYメロン・インベストメント・マネジメント・ジャパン株式会社

## 新興国債券市場の推移 – グローバル債券市場との比較



※新興国債券市場は、JPモルガンGBI-EM Diversified指数（円ベース）、グローバル債券市場は、ブルームバーグ・グローバル総合国債トータルリターン・インデックスバリュエーション・ヘッジなし（円ベース）を使用。※ファンドの設定日2007年5月31日を100として指数化。

出所：Bloomberg

# メロン世界新興国ソブリン・ファンド

愛称:育ち盛り 追加型投信/海外/債券

月次レポート

基準日：2025年10月31日

## コメント

米国債券市場は、月上旬にもみ合う展開が続きましたが、中旬以降は米中貿易摩擦の再燃などを受けた安全資産への投資需要の高まりなどから国債利回りが低下しました。その後、米連邦公開市場委員会（FOMC）において利下げが決定されましたが、年内の追加利下げに対しては慎重な見方が示されたことから国債利回りは幾分上昇して月末を迎えました。欧州債券市場では、欧州中央銀行（ECB）が3会合連続の金利据え置きを決定しましたが、不安定なフランスの政治情勢の影響などから月を通じては国債利回りが低下しました。ハイールド債券市場では、月上旬にトランプ米大統領が対中関税の引き上げを表明したことを受けて対米国債スプレッドが拡大しました。その後は米中首脳会談の開催が発表されたことや米主要企業の決算内容が好感されたことなどから堅調な推移となりました。新興国債券市場は、米ドル建て、現地通貨建てともに上昇しました。米国金利の低下や、ポーランド、トルコなどの新興国諸国による利下げを背景に底堅い推移が続きました。南アフリカなどの金産出国は金価格の上昇を背景に堅調な推移となり、アルゼンチンでは中間選挙で与党が勝利したことを受け、財政健全化期待から好調に推移しました。こうした中、JPモルガンGBI-EM Diversified指数は、米ドルベースでは前月比+0.31%、年初来+19.66%となりました。国別のパフォーマンスでは、南アフリカ、ルーマニア、トルコ、ブラジル、ウルグアイなどが上昇しました。（現地通貨ベース）。為替市場では、米ドルに対して新興国通貨がまちまちな展開となった中、ロシア・ルーブル、ナイジェリア・ナイラ、ペルー・ソル、チリ・ペソ、コロンビア・ペソ、マレーシア・リンギットなどが上昇した一方で、アルゼンチン・ペソ、ドミニカ・ペソ、チェコ・コルナ、ハンガリー・フォリント、セルビア・ディナール、ルーマニア・レウなどは下落しました。

マザーファンドのパフォーマンスはプラスとなりました。債券要因については、上昇した南アフリカ、ルーマニアを高め配分としていたことなどがプラス要因となりました。為替要因については、対円で上昇した南アフリカ・ランド、ペルー・ソルを高め配分としていたことなどがプラス要因となりました。

米国では、労働市場の減速が鮮明化しており、米連邦準備理事会（FRB）は2026年以降も利下げを継続することが想定されるため、米国債利回りは長期的に緩やかな低下を予想しますが、政治的要因や拡張的な財政政策などを受けて市場変動が高まる可能性もあります。欧州では、ドイツの大規模な財政政策が成長の下支え要因となる一方、米国の関税政策が不確実性をもたらしている状況にあり、国債市場は当面方向感に欠く展開を予想します。新興国については、中国では、経済の安定化の兆しも見られるものの、依然として不動産セクターの不振が成長を妨げる要因となっています。貿易摩擦や人口動態の変化が重なる中、政府は内需支援、金融リスクの管理、地政学的な不確実性への対応に注力しながら、穏やかな成長の維持を目指すと思われます。今年および2026年の経済成長率は5%を下回る見通しで、インフレ率も低水準にとどまる可能性があります。そうした中で、中国当局は、財政・金融政策による支援を強化すると予想されます。他の新興国では、比較的堅調な経済成長が見られるものの、多くの国で米国の関税政策の影響が懸念され、その懸念が和らぐ見通しは極めて低いです。先進国経済と同様に、インフレ率は今後、緩やかに低下していくと予想されますが、その過程では変動もありえます。FRBが追加で利下げを行う場合には、新興国でも利下げが行われる可能性があります。しかしこうした中でも、先進国を上回る新興国の経済成長予測や、先進国に比べて新興国の利回りが相対的に高いことなどが、引き続き新興国債券市場にとってプラス要因になると考えます。運用においては、インフレ動向、経済減速、地政学リスク、加えて新興国各国の財政状況を注視しつつ、良好なファンダメンタルズを有する魅力的な投資先を選別しながらバランスの取れたポジション構築を目指してまいります。

※実質的な運用を行うマザーファンドに係わる説明です。

出所：インサイト・ノースアメリカ・エルエルシー



# メロン世界新興国ソブリン・ファンド

愛称: 育ち盛り 追加型投信/海外/債券

月次レポート

基準日: 2025年10月31日

## 追加的記載事項

### 収益分配金に関する留意事項

- 分配金は、預貯金の利息とは異なり、投資信託の純資産から支払われますので、分配金が支払われると、その金額相当分、基準価額は下がります。

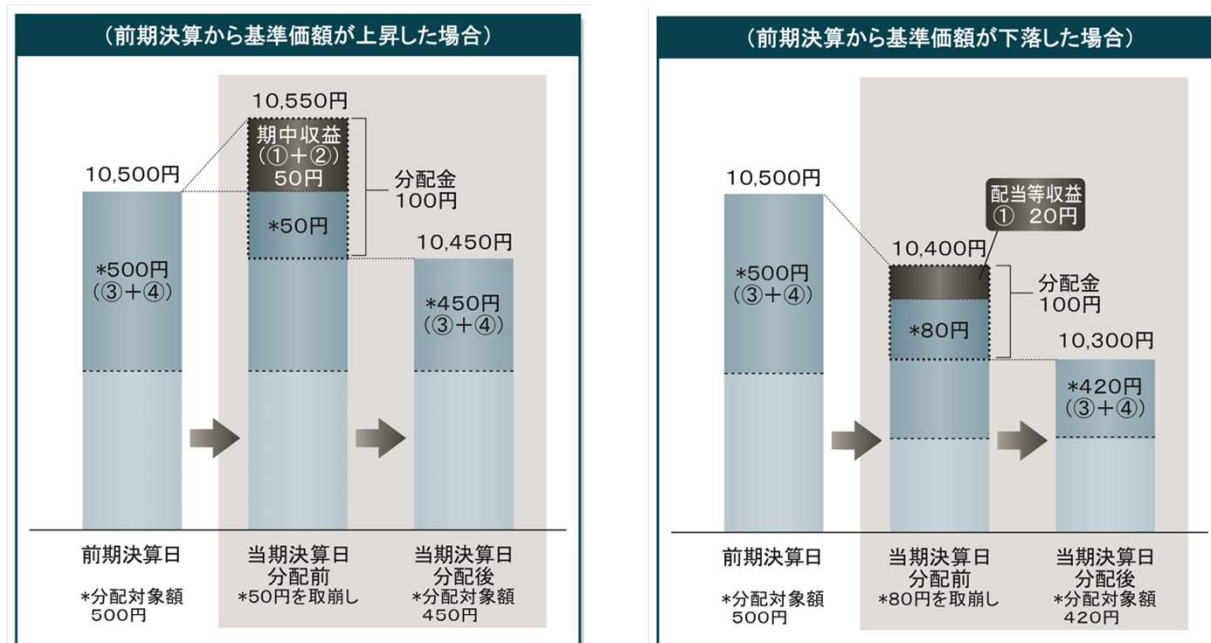
投資信託で分配金が支払われるイメージ

投資信託の純資産

分配金

- 分配金は、計算期間中に発生した収益(経費控除後の配当等収益および評価益を含む売買益)を超えて支払われる場合があります。その場合、当期決算日の基準価額は前期決算日と比べて下落することになります。また、分配金の水準は、必ずしも計算期間におけるファンドの収益率を示すものではありません。


### (計算期間中に発生した収益を超えて支払われる場合)



(注) 分配対象額は、①経費控除後の配当等収益および②経費控除後の評価益を含む売買益ならびに③分配準備積立金および④収益調整金です。分配金は、分配方針に基づき、分配対象額から支払われます。

※上記はイメージであり、実際の分配金額や基準価額を示唆するものではありませんのでご注意ください。

- 受益者のファンドの購入価額によっては、分配金の一部または全部が、実質的には元本の一部払戻しに相当する場合があります。ファンド購入後の運用状況により、分配金額より基準価額の値上がり小さかった場合も同様です。



普通分配金: 個別元本(受益者のファンドの購入価額)を上回る部分からの分配金です。

元本払戻金(特別分配金): 個別元本を下回る部分からの分配金です。分配後の受益者の個別元本は、元本払戻金(特別分配金)の額だけ減少します。

(注) 普通分配金に対する課税については、投資信託説明書(交付目論見書)の「手続・手数料等」の「ファンドの費用・税金」をご参照下さい。

# メロン世界新興国ソブリン・ファンド

愛称:育ち盛り 追加型投信/海外/債券

月次レポート

基準日：2025年10月31日

## 投資リスク

### 基準価額の変動要因（主な投資リスク）

当ファンドは、マザーファンド受益証券への投資を通じて、主として新興国の債券への投資を行いますので、組入れた有価証券等の値動き（外貨建資産には為替変動もあります。）により当ファンドの基準価額は大きく変動することがあります。

当ファンドは、元本が保証されているものではなく、基準価額の下落により解約・償還金額が投資元本を下回り、損失を被る可能性があります。運用により信託財産に生じた利益または損失は、すべて受益者に帰属します。当ファンドは、預貯金とは異なります。また、預金保険または保険契約者保護機構の対象ではありません。

以下の事項は、マザーファンドのリスクも含まれます。

価格変動リスク	債券・株式（先物取引を含みます。）の価格動向は、国内および国際的な政治・経済情勢の影響を受けます。そのため、当ファンドの投資成果は、債券・株式の価格変動があった場合、元本欠損を含む重大な損失が生じる場合があります。
新興国への投資に伴うリスク	新興国の債券への投資については、新興国における政治・社会的な不確実性、決済システム等市場インフラの未発達、証券市場、情報開示制度、会計基準、法制度等の未整備、監督当局による監督体制の未成熟、外国への送金規制、為替レートの高い変動率等に伴い、運用上予期しない制約を受けるなどのリスクが想定されます。また、通貨危機に直面した場合には、新興国における急激な金利上昇、債券価格の暴落、発行体のデフォルト等のリスクが高くなります。また、金融市場や政情に起因する諸問題が有価証券や通貨に及ぼす影響が先進国より大きいことがあり、また政府当局が様々な規制を一方向的に導入することがあります。それらの国における有価証券・通貨市場は、規模が小さく流動性が低い場合があります、その結果それらの市場において取引される有価証券・通貨の価格変動が大きくなる場合があります。
為替変動リスク	<p>為替変動リスクは、外国為替相場の変動により外貨建資産の価額が変動するリスクのことをいいます。外貨建資産を保有する場合、当該通貨と円の為替変動の影響を受け、損失が生じる場合があります。当該資産の通貨に対して円高になった場合にはファンドの基準価額が値下がりする要因となります。</p> <p>当ファンドおよびマザーファンドは為替ヘッジを行いませんので、為替変動により、信託財産の価値が大きく変動することがあります。</p>
金利変動リスク	債券等は、市場金利の変動により価格が変動します。一般に金利低下時には価格が上昇し、逆に金利上昇時には価格が下落する傾向があります。ただし、その価格変動は、残存期間・発行の条件等により異なります。

※基準価額の変動要因は上記に限定されるものではありません。

### その他の留意点

クーリング・オフ	当ファンドのお取引に関しては、金融商品取引法第37条の6の規定（いわゆるクーリング・オフ）の適用はありません。
流動性リスクにかかる留意点	当ファンドは、大量の解約が発生し短期間で解約資金を手当てする必要がある場合や主たる取引市場において市場環境が急変した場合等に、一時的に組入資産の流動性が低下し、市場実勢から期待できる価格で取引できないリスク、取引量が限られてしまうリスクがあります。これにより、基準価額にマイナスの影響をおよぼす可能性や、換金のお申込みの受付が中止となる可能性、すでに受付けた換金のお申込みの受付が取り消しとなる可能性、換金代金のお支払いが遅延する可能性があります。
収益分配金にかかる留意点	<ul style="list-style-type: none"><li>・ 収益分配金は、計算期間中に発生した運用収益（経費控除後の利子・配当等収益および評価益を含む売買益）を超えて支払われる場合があります。したがって、収益分配金の水準は、必ずしも計算期間中におけるファンドの収益率を示すものではありません。</li><li>・ 受益者のファンドの購入価額によっては、収益分配金の全額または一部が、実質的には元本の一部払い戻しに相当する場合があります。ファンド購入後の運用状況により、分配金額より基準価額の値上がりの方が小さかった場合も同様です。</li><li>・ 収益分配金は、ファンドの純資産から支払われますので、収益分配金の支払後の純資産は減少することとなり、基準価額が下落する要因となります。計算期間中の運用収益以上に収益分配金の支払を行う場合、当期決算日の基準価額は前期決算日と比較して下落することになります。</li></ul>

# メロン世界新興国ソブリン・ファンド

愛称:育ち盛り 追加型投信/海外/債券

月次レポート

基準日：2025年10月31日

## 手続・手数料等

### お申込みメモ

購入単位	販売会社が定める単位 収益分配金を再投資する場合は1口の整数倍とします。 ※「一般コース」および「自動継続投資コース」があります。詳しくは、販売会社までお問い合わせください。
購入価額	購入申込受付日の翌営業日の基準価額 ※ファンドの基準価額は1万口当たりで表示しています。
購入代金	販売会社が定める期日までにお支払いください。
換金単位	販売会社が定める単位
換金価額	換金申込受付日の翌営業日の基準価額
換金代金	原則として換金申込受付日から起算して6営業日目より、申込みの販売会社でお支払いします。
購入・換金 申込不可日	以下のいずれかの日に該当する場合はお申込みできません。 ・ニューヨークの証券取引所の休業日 ・ニューヨークの銀行の休業日
申込締切時間	原則として営業日の午後3時30分までに販売会社が受付けた分を当日の申込み分とします。 ※販売会社によって異なる場合がありますので、詳しくは販売会社にお問い合わせください。
換金制限	信託財産の資金管理を円滑に行うため、委託会社の判断により、大口のご換金の場合には制限を設けさせていただく場合があります。
購入・換金 申込受付中止 および取消し	証券取引所における取引の停止、外国為替取引の停止、その他やむを得ない事情があるときは、委託会社は、受益権の購入・換金の申込みの受付けを中止することおよびすでに受付けた申込みの受付けを取消す場合があります。
信託期間	無期限(当初信託設定日:2007年5月31日)
繰上償還	純資産総額が30億円を下回ることとなった場合等には、繰上償還することがあります。
決算日	毎月17日(休業日の場合は翌営業日)
収益分配	毎月決算時に、収益分配方針に基づき分配を行います。 分配対象額が少額の場合は、分配を行わないことがあります。 ※「自動継続投資コース」の場合、収益分配金は税引き後再投資されます。
信託金の限度額	5,000億円
公告	日本経済新聞に掲載します。
運用報告書	毎特定期間(原則として、毎年5月18日から11月17日までおよび11月18日から翌年5月17日まで)終了後および償還時に交付運用報告書(投資信託及び投資法人に関する法律第14条第2項に規定する事項を記載した書面をいいます。)を作成し、販売会社を通じて知れている受益者に提供します。
課税関係	課税上は、株式投資信託として取扱われます。 公募株式投資信託は税法上、一定の要件を満たした場合にNISA(少額投資非課税制度)の適用対象となります。 当ファンドは、NISAの対象ではありません。 配当控除の適用はありません。



# メロン世界新興国ソブリン・ファンド

愛称:育ち盛り 追加型投信/海外/債券

月次レポート

基準日：2025年10月31日

## 手続・手数料等

### ファンドの費用・税金

#### ファンドの費用

投資者が直接的に負担する費用				
購入時手数料	購入価額× <u>上限3.85%(税抜 3.5%)</u> (手数料率は販売会社が定めます。) ※自動継続投資契約に基づいて収益分配金を再投資する場合は、申込手数料はかかりません。			《当該手数料を対価とする役務の内容》 販売会社による商品および関連する投資環境の説明・ 情報提供等、ならびに購入に関する事務手続き等
信託財産留保額	ありません。			
投資者が信託財産で間接的に負担する費用				
運用管理費用 (信託報酬)	運用管理費用の総額＝信託財産の日々の純資産総額× <u>年率1.815%(税抜 1.65%)</u> 運用管理費用は、毎計算期末または信託終了のとき信託財産中から支払われますが、日々費用として計上されており、日々の基準価額は運用管理費用控除後となります。 運用管理費用の配分は、以下のとおりです。			
純資産総額	250億円未満の部分	250億円以上 500億円未満の部分	500億円以上の部分	《当該運用管理費用を対価とする役務の内容》
委託会社	年率0.85% (税抜)	年率0.80% (税抜)	年率0.70% (税抜)	信託財産の運用指図(投資顧問会社によるマザー ファンドの運用指図を含む)、法定開示書類の 作成、基準価額の算出等
販売会社	年率0.75% (税抜)	年率0.80% (税抜)	年率0.90% (税抜)	購入後の情報提供、運用報告書 <sup>(注)</sup> 等各種書類の提 供・送付、口座内でのファンドの管理および事務手続 き等
受託会社	年率0.05%(税抜)			信託財産の保管・管理、委託会社からの指図の 実行等
(注)投資信託及び投資法人に関する法律第14条第1項および第2項に規定する事項を記載した書面をいいます。				
その他費用・ 手数料	監査法人に支払うファンドの監査にかかる費用、信託財産の管理、運営にかかる費用(目論見書・運用報告書等 法定開示書類の印刷、交付、提供および提出にかかる費用等を含みます。日々の純資産総額に対して上限年率 0.05%)は、日々費用として計上され、運用管理費用(信託報酬)支払いのときに信託財産より支払われます。また、 組入有価証券の売買の際に発生する売買委託手数料、先物・オプション取引等に要する費用、外貨建資産の保管 費用等が、信託財産より支払われます。 ◆その他費用・手数料については、資産規模および運用状況等により変動しますので、一部を除き事前に料率、上限額等を表示する ことができません。			

※上記費用の総額につきましては、投資者の皆様の保有される期間等により異なりますので、表示することができません。

#### 税金

- ・税金は表に記載の時期に適用されます。
- ・以下の表は、個人投資者の源泉徴収時の税率であり、課税方法等により異なる場合があります。

時 期	項 目	税 金
分 配 時	所得税、復興特別所得税 および地方税	配当所得として課税 普通分配金に対して20.315%
換金(解約)時 および償還時	所得税、復興特別所得税 および地方税	譲渡所得として課税 換金(解約)時および償還時の差益(譲渡益)に対して20.315%

※上記は、2025年7月末現在のものです。  
※外国税額控除の適用となった場合には、分配時の税金が上記と異なる場合があります。  
※法人の場合は、上記とは異なります。  
※税法が改正された場合等には、税率等が変更される場合があります。税金の取扱いの詳細については、税務専門家に確認されることをお勧めします。



# メロン世界新興国ソブリン・ファンド

愛称:育ち盛り 追加型投信/海外/債券

月次レポート

基準日：2025年10月31日

## 委託会社、その他の関係法人

委託会社	BNYメロン・インベストメント・マネジメント・ジャパン株式会社（信託財産の運用指図等）
投資顧問会社	インサイト・ノースアメリカ・エルエルシー（注）（マザーファンドの運用指図権限の委託を受けての運用指図）
受託会社	三井住友信託銀行株式会社（信託財産の保管・管理業務等）
販売会社	（募集・販売の取扱い等）販売会社のご照会先は下表をご参照下さい。

（注）インサイト・ノースアメリカ・エルエルシー  
インサイト・ノースアメリカ・エルエルシーは、BNYグループ傘下の運用会社グループであるインサイト・インベストメント・マネジメントの北米拠点です。インサイト・インベストメント・マネジメントは、主にLDI（負債対応）運用、アクティブ債券運用、通貨リスク管理、マルチアセット運用、絶対収益型運用を、主要顧客である年金基金、地方政府、保険会社、ソブリン・ウェルス・ファンド、金融機関などに提供しています。

本社：米国ニューヨーク

お申込み、投資信託説明書（交付目論見書）のご請求は、以下の販売会社へお申し出下さい。

金融商品取引業者等の名称		登録番号	日本証券業協会	一般社団法人 日本投資顧問業協会	一般社団法人 金融先物取引業協会	一般社団法人 第二種金融商品取引業協会
いちよし証券株式会社	金融商品取引業者	関東財務局長(金商)第24号	○	○		
三菱UFJ eスマート証券株式会社	金融商品取引業者	関東財務局長(金商)第61号	○	○	○	○
SMBC日興証券株式会社（*）	金融商品取引業者	関東財務局長(金商)第2251号	○	○	○	○
株式会社SBI証券	金融商品取引業者	関東財務局長(金商)第44号	○		○	○
株式会社SBI新生銀行 （委託金融商品取引業者 株式会社SBI証券）	登録金融機関	関東財務局長(登金)第10号	○		○	
東海東京証券株式会社	金融商品取引業者	東海財務局長(金商)第140号	○	○	○	○
PWM日本証券株式会社	金融商品取引業者	関東財務局長(金商)第50号	○			○
楽天証券株式会社	金融商品取引業者	関東財務局長(金商)第195号	○	○	○	○

金融商品取引業者等の名称に（\*）の表示がある場合は新規申込みのお取り扱いを中止しております。

ご留意事項：●当資料は、ファンドの運用報告に関する資料としてBNYメロン・インベストメント・マネジメント・ジャパン株式会社が作成したものです。●当資料に記載の運用実績に関するグラフ、図表、数値その他いかなる内容も過去のものであり、将来の運用成果を示唆あるいは保証するものではありません。●当ファンドは、マザーファンド受益証券への投資を通じて、主として、現地通貨建ての新興国の政府、政府機関もしくは企業の発行する債券（エマージング・マーケット債券）に投資を行いますので、組入れた有価証券等の値動き（外貨建資産には為替変動もあります。）により当ファンドの基準価額は大きく変動することがあり、投資元本を割り込むことがあります。●ファンドに生じた利益および損失は、すべて受益者に帰属します。●お申し込みにあたっては、販売会社より投資信託説明書（交付目論見書）をお渡ししますので、必ず内容をご確認のうえ、お客様ご自身でご判断ください。●市況動向、資金動向その他の要因等によっては、ファンドの特色に合致した運用ができない場合があります。