

# アジア3資産ファンド 分配コース

## 愛称: アジアンスイーツ

追加型投信/海外/資産複合

2024年12月30日現在

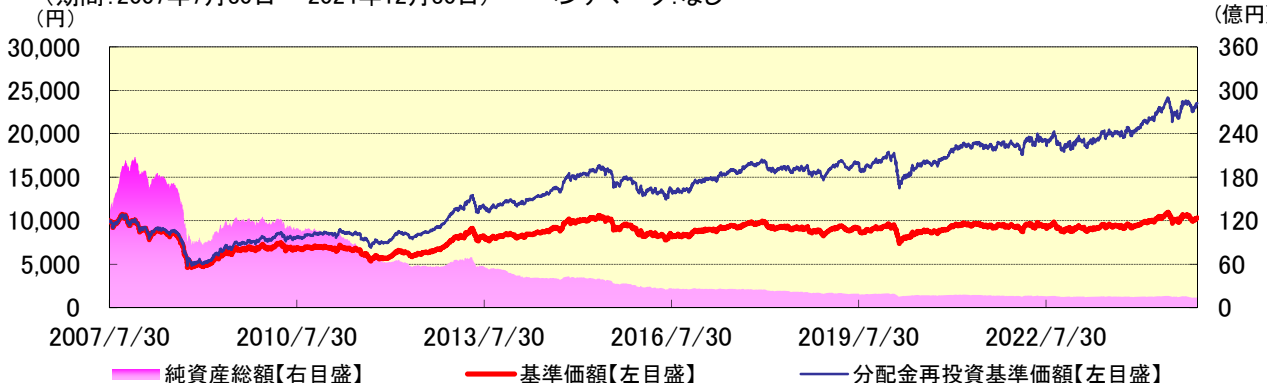
### 運用状況

設定日	2007年7月31日	償還日	2025年10月31日	決算日	原則毎月15日
当初設定元本	13,132百万円				

基準日	2024年12月30日	前月末比	基準価額は、10,000口当たりです。		
基準価額	10,332円	+349円	設定来高値	10,994円	2024年7月11日
純資産総額	1,389百万円	+30百万円	設定来安値	4,613円	2008年10月28日

### ◆運用実績 — ファンドの基準価額と純資産総額の推移 —

(期間: 2007年7月30日 ~ 2024年12月30日) ベンチマーク: なし



- ・基準価額および分配金再投資基準価額は、信託報酬控除後の値です。
- ・分配金再投資基準価額は、決算時に収益分配があった場合にその分配金(税引前)を再投資したものととして算出した収益率に基づきます。
- ・基準価額および分配金再投資基準価額は、設定日前営業日(2007年7月30日)における値を10,000円として指数化しております。

### ◆期間別騰落率

	ファンド
1か月	3.8%
3か月	2.7%
6か月	-0.7%
1年	15.4%
3年	24.2%
5年	35.3%
10年	54.6%
設定来	135.1%

ファンドの騰落率は、分配金再投資基準価額より算出しており、実際の投資家利回りとは異なります。

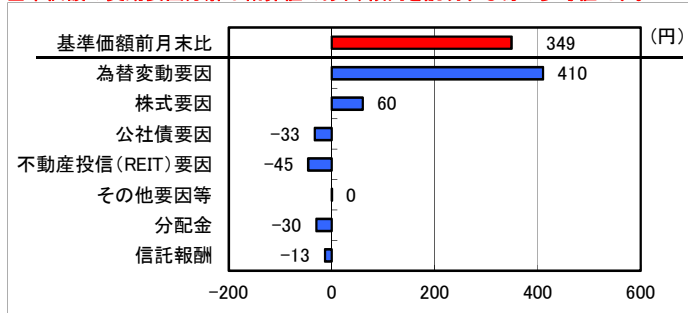
### ◆ポートフォリオの状況

資産	ファンド比率	基本配分比率
海外株式	39.1%	40%
海外公社債	39.0%	40%
海外不動産投信(REIT)	19.3%	20%
その他資産	2.6%	

※「海外株式」、「海外公社債」、「海外不動産投信(REIT)」は、各々「アジア好配当株マザーファンド」、「アジア債券マザーファンド」、「アジアREITマザーファンド」を表します(以下同じ)。その他資産は、100%から海外株式・海外公社債・海外不動産投信(REIT)の組入比率の合計を差し引いたものです。左記組入比率は純資産総額に対する比率を表示しています。

### (ご参考) 当月の基準価額の変動要因分解

基準価額の変動要因分解は概算値であり、傾向を説明する為の参考値です。



※上記の基準価額の変動要因分解は、当ファンドおよび当ファンドが各マザーファンドを通じて保有する資産について、①当ファンドの基準価額②各マザーファンドが保有する資産の評価額や通貨別の評価額、組入比率などについて、これらの変化等を参考にして、アセットマネジメントOneが要因の分解を行い作成したものです。株式、公社債、不動産投信(REIT)の要因は、当該資産による変動を表示しています。その他要因等は、他の項目から求められた調整項目です。

### ◆分配等実績 (分配金は10,000口当たり、税引前)

決算期	日付	分配金	決算期	日付	分配金
第185期	2023/01/16	30円	第197期	2024/01/15	30円
第186期	2023/02/15	30円	第198期	2024/02/15	30円
第187期	2023/03/15	30円	第199期	2024/03/15	30円
第188期	2023/04/17	30円	第200期	2024/04/15	30円
第189期	2023/05/15	30円	第201期	2024/05/15	30円
第190期	2023/06/15	30円	第202期	2024/06/17	30円
第191期	2023/07/18	30円	第203期	2024/07/16	30円
第192期	2023/08/15	30円	第204期	2024/08/15	30円
第193期	2023/09/15	30円	第205期	2024/09/17	30円
第194期	2023/10/16	30円	第206期	2024/10/15	30円
第195期	2023/11/15	30円	第207期	2024/11/15	200円
第196期	2023/12/15	30円	第208期	2024/12/16	30円
			設定来分配金累計額		6,710円

設定来高値および設定来安値にて、各々、同一の基準価額が複数存在する場合、直近の日付を表示しています。

運用実績および分配実績は、過去の実績を示したものであり、将来の運用成果を示唆、保証するものではありません。当資料の作成において、投資信託説明書(交付目論見書)に記載する運用実績とは作成基準が異なる場合があります。そのため、両者の表記内容が一致しないことがあります。

### ◆お知らせ

今月のお知らせはありません。

当資料はファンドの運用状況に関する情報提供を目的としてアセットマネジメントOneが作成した資料であり、投資信託説明書(交付目論見書)ではありません。後述の「投資信託ご購入の注意」、「当資料のお取扱いについてのご注意」をよくお読みください。

# アジア3資産ファンド 資産形成コース

## 愛称: アジアンスイーツ

追加型投信/海外/資産複合

2024年12月30日現在

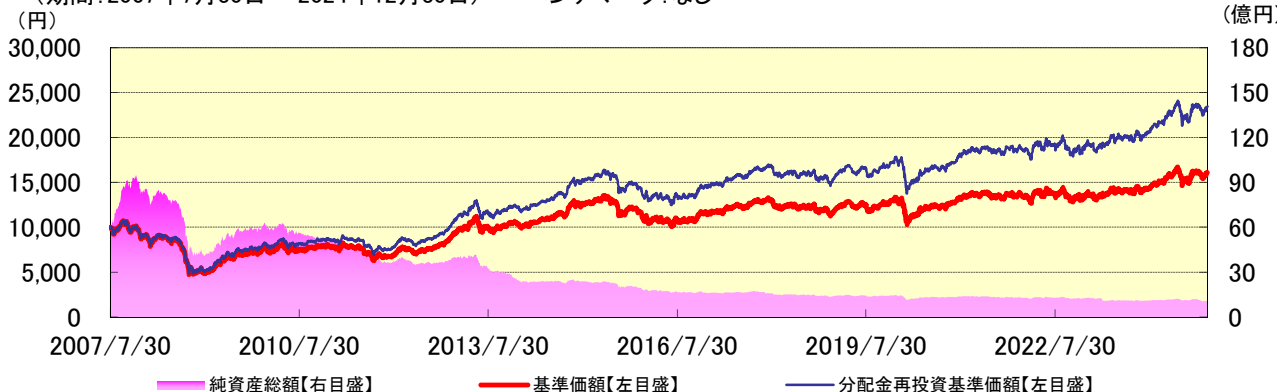
### 運用状況

設定日	2007年7月31日	償還日	2025年10月31日	決算日	原則1月、7月の15日
当初設定元本	5,758百万円				

基準日	2024年12月30日	前月末比	基準価額は、10,000口当たりです。		
基準価額	16,091円	+593円	設定来高値	16,736円	2024年7月11日
純資産総額	1,078百万円	+22百万円	設定来安値	4,737円	2008年10月28日

### ◆運用実績 – ファンドの基準価額と純資産総額の推移 –

(期間: 2007年7月30日 ~ 2024年12月30日) ベンチマーク: なし



- ・基準価額および分配金再投資基準価額は、信託報酬控除後の値です。
- ・分配金再投資基準価額は、決算時に収益分配があった場合にその分配金(税引前)を再投資したものととして算出した収益率に基づきます。
- ・基準価額および分配金再投資基準価額は、設定日前営業日(2007年7月30日)における値を10,000円として指数化しております。

### ◆期間別騰落率

	ファンド
1ヵ月	3.8%
3ヵ月	2.7%
6ヵ月	-0.6%
1年	15.5%
3年	24.2%
5年	35.2%
10年	53.9%
設定来	134.4%

ファンドの騰落率は、分配金再投資基準価額より算出しており、実際の投資家利回りとは異なります。

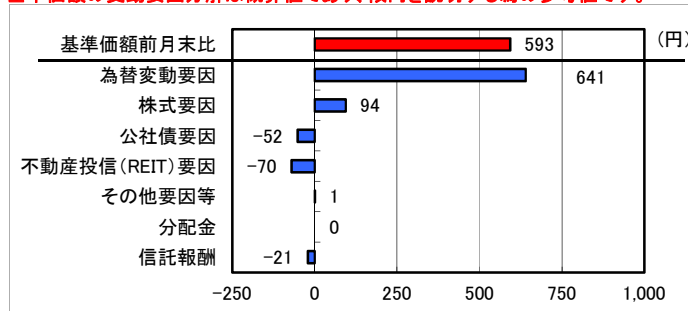
### ◆ポートフォリオの状況

資産	ファンド比率	基本配分比率
海外株式	39.4%	40%
海外公社債	39.0%	40%
海外不動産投信(REIT)	19.3%	20%
その他資産	2.3%	

※「海外株式」、「海外公社債」、「海外不動産投信(REIT)」は、各々「アジア好配当株マザーファンド」、「アジア債券マザーファンド」、「アジアREITマザーファンド」を表します(以下同じ)。その他資産は、100%から海外株式・海外公社債・海外不動産投信(REIT)の組入比率の合計を差し引いたものです。左記組入比率は純資産総額に対する比率を表示しています。

### (ご参考) 当月の基準価額の変動要因分解

基準価額の変動要因分解は概算値であり、傾向を説明する為の参考値です。



※上記の基準価額の変動要因分解は、当ファンドおよび当ファンドが各マザーファンドを通じて保有する資産について、①当ファンドの基準価額②各マザーファンドが保有する資産の評価額や通貨別の評価額、組入比率などについて、これらの変化等を参考にして、アセットマネジメントOneが要因の分解を行い作成したものです。株式、公社債、不動産投信(REIT)の要因は、当該資産による変動を表示しています。その他要因等は、他の項目から求められた調整項目です。

### ◆分配等実績 (分配金は10,000口当たり、税引前)

決算期	日付	分配金	決算期	日付	分配金
第11期	2013/01/15	100円	第23期	2019/01/15	90円
第12期	2013/07/16	100円	第24期	2019/07/16	170円
第13期	2014/01/15	100円	第25期	2020/01/15	100円
第14期	2014/07/15	100円	第26期	2020/07/15	90円
第15期	2015/01/15	160円	第27期	2021/01/15	140円
第16期	2015/07/15	190円	第28期	2021/07/15	140円
第17期	2016/01/15	100円	第29期	2022/01/17	80円
第18期	2016/07/15	90円	第30期	2022/07/15	130円
第19期	2017/01/16	130円	第31期	2023/01/16	100円
第20期	2017/07/18	150円	第32期	2023/07/18	150円
第21期	2018/01/15	140円	第33期	2024/01/15	160円
第22期	2018/07/17	80円	第34期	2024/07/16	200円
		設定来分配金累計額	3,990円		

設定来高値および設定来安値にて、各々、同一の基準価額が複数存在する場合、直近の日付を表示しています。運用実績および分配実績は、過去の実績を示したものであり、将来の運用成果を示唆、保証するものではありません。当資料の作成において、投資信託説明書(交付目論見書)に記載する運用実績とは作成基準が異なる場合があります。そのため、両者の表記内容が一致しないことがあります。

### ◆お知らせ

今月のお知らせはありません。

当資料はファンドの運用状況に関する情報提供を目的としてアセットマネジメントOneが作成した資料であり、投資信託説明書(交付目論見書)ではありません。後述の「投資信託ご購入の注意」、「当資料のお取扱いについてのご注意」をよくお読みください。

### 資産組入状況

#### ◆ポートフォリオの状況

資産	銘柄数	参考利回り	
海外株式	54銘柄	3.3%	予想配当利回り
海外公社債	34銘柄	6.2%	利回り(終利)
海外不動産投信(REIT)	15銘柄	6.6%	予想配当利回り

※海外株式の予想配当利回りは、組入銘柄の配当予想から予想配当利回りを求め、マザーファンドの株式組入部分に対する銘柄組入比率で加重平均したものです。海外公社債の利回り(終利)は、組入銘柄の利回り(終利)を求め、マザーファンドの債券組入部分に対する銘柄組入比率で加重平均したものです。海外不動産投信(REIT)の予想配当利回りは、組入銘柄の予想配当から予想配当利回りを求め、マザーファンドのREIT組入部分に対する銘柄組入比率で加重平均したものです。いずれも、レポート作成時点の数値を示したものであり、ファンドの運用利回りや将来の運用成果を示唆するものではありません。

#### ◆マザーファンドの設定来の基準価額の推移



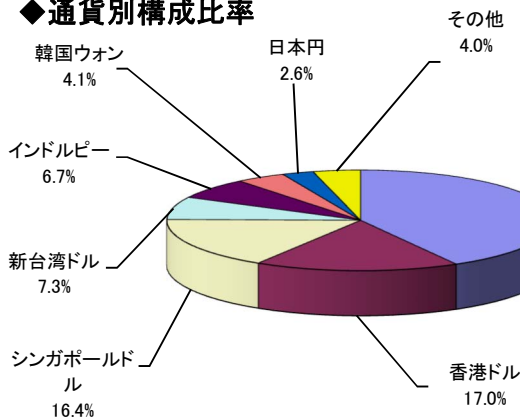
#### ◆主要な通貨の動き(対円レート)

	当月末	前月末	騰落率
米ドル	158.18	150.74	4.9%
香港ドル	20.38	19.37	5.2%
シンガポールドル	116.51	112.37	3.7%
マレーシアリングgit	35.40	33.95	4.3%
インドネシアルピア	0.98	0.95	3.2%
タイバーツ	4.66	4.40	5.9%
フィリピンペソ	2.74	2.57	6.5%

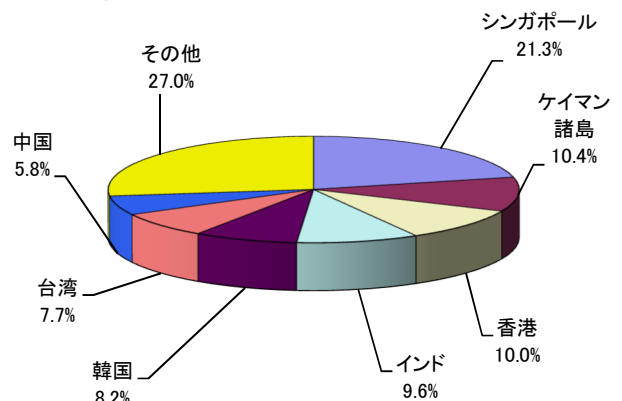
出所: 一般社団法人投資信託協会提供データを基にアセットマネジメントOneが作成。

### 分配コース

#### ◆通貨別構成比率

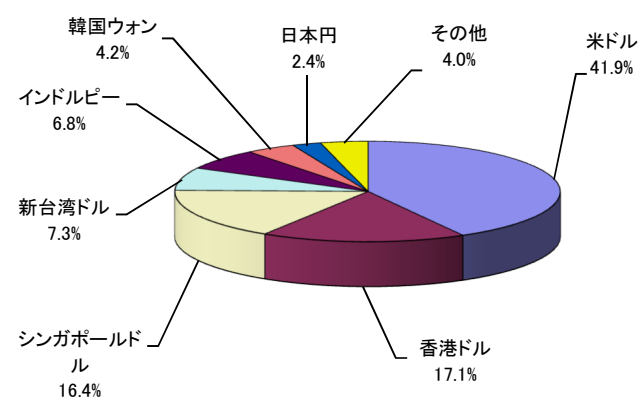


#### ◆地域別構成比率

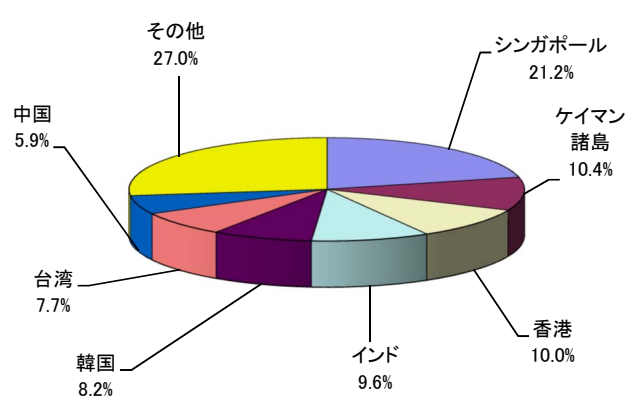


### 資産形成コース

#### ◆通貨別構成比率



#### ◆地域別構成比率



通貨別構成比率は、純資産総額に対する比率を表示しています。

地域別構成比率は、発行国などの情報を基に、現預金以外の組入資産について集計した比率を表示しています。

当資料はファンドの運用状況に関する情報提供を目的としてアセットマネジメントOneが作成した資料であり、投資信託説明書(交付目論見書)ではありません。後述の「投資信託ご購入の注意」、「当資料のお取扱いについてのご注意」をよくお読みください。

アジア好配当株マザーファンド

◆海外株式 組入上位10銘柄の組入比率

順位	銘柄名	市場	業種	比率
1	TAIWAN SEMICONDUCTOR	台湾市場	半導体・半導体製造装置	9.1%
2	TENCENT HOLDINGS LTD	香港市場	メディア・娯楽	6.3%
3	SAMSUNG ELECTRONICS CO LTD	韓国市場	テクノロジー・ハードウェアおよび機器	3.6%
4	CTBC FINANCIAL HOLDING CO LTD	台湾市場	銀行	3.4%
5	INFOSYS LTD	インド国立証券市場	ソフトウェア・サービス	3.4%
6	ICICI BANK LTD	インド国立証券市場	銀行	3.2%
7	DBS GROUP HOLDINGS LTD	シンガポール市場	銀行	2.9%
8	ALIBABA GROUP HOLDING LTD	香港市場	一般消費財・サービス流通・小売り	2.8%
9	SHRIRAM FINANCE LTD	インド国立証券市場	金融サービス	2.8%
10	SINGAPORE TELECOMMUNICATIONS	シンガポール市場	電気通信サービス	2.7%

(ご参考)  
アジアの株式の指標の動き

MSCI AC アジア 除く日本(円ベース)		
当月末	前月末	騰落率
920.45	878.72	4.7%

※MSCI ACアジア除く日本(円ベース)とは、アジアの各国ごとの株価指数を各国の株式市場の時価総額でウェイト付けして合成したものであり、アジアの主要国の株式市場の動きを総合的に捉える指標として、市場の動向を示すものとして参考のために掲載しています。

※MSCI ACアジア除く日本(円ベース)は、MSCI Inc. が開発した指数です。同指数に関する著作権、知的所有権その他一切の権利はMSCI Inc. に帰属します。また、MSCI Inc. は同指数の内容を変更する権利および公表を停止する権利を有しています。  
出所: MSCI Inc. 提供データを基にアセットマネジメントOneが作成。

◆通貨別上位組入比率

順位	通貨名	比率
1	香港ドル	30.8%
2	新台湾ドル	18.6%
3	インドルピー	17.2%
4	シンガポールドル	9.9%
5	韓国ウォン	8.5%
6	オフショア人民元	3.1%
7	インドネシアルピア	2.7%
8	マレーシアリンギット	2.3%
9	タイバーツ	1.2%
10	米ドル	0.9%

◆業種別上位組入比率

順位	業種名	比率
1	銀行	22.6%
2	半導体・半導体製造装置	13.5%
3	公益事業	7.6%
4	メディア・娯楽	7.3%
5	テクノロジー・ハードウェアおよび機器	6.0%
6	ソフトウェア・サービス	5.2%
7	電気通信サービス	5.0%
8	保険	5.0%
9	金融サービス	4.8%
10	一般消費財・サービス流通・小売り	3.7%

◆市場別上位組入比率

順位	市場名	比率
1	香港市場	30.8%
2	台湾市場	18.6%
3	インド国立証券市場	17.2%
4	シンガポール市場	9.9%
5	韓国市場	8.5%
6	上海市場	3.1%
7	ジャカルタ市場	2.7%
8	クアラルンプール市場	2.3%
9	タイ市場	1.2%
10	米国店頭市場	0.9%

表中の組入比率は、マザーファンドの純資産総額に対する保有銘柄の組入資産の比率を表示しています。  
※業種は世界産業分類基準(GICS)によるものです。

◆投資環境や運用概況、今後の運用方針について

【投資環境】

アジア株式市場は上昇しました。米ハイテク株高を受けて半導体関連株への物色が強まったことや中国の景気刺激策に対する期待などがプラスに影響しました。特に、AI(人工知能)サーバーを中心としたテクノロジー製品に対する楽観的な成長見通しなどが支援材料となった台湾、積極的な財政政策や緩和的な金融政策に対する期待などが支援材料となった中国の優位、大統領による戒厳令の発表を受け政治混乱が広がったことなどがマイナスに影響した韓国の劣後などが目立ちました。

【運用概況】

当月は、概ね現状のポートフォリオを維持しました。

【運用方針】

アジア株式市場に関しては、米国の利下げを受けてアジア各国の中央銀行が金融緩和に転じるとの予想に加え、中国が債務やデフレから生じる問題の大きさを認識し、大規模な金融緩和や景気刺激策を取ったこと、インドの中長期的な内需主導での高成長見通し、域内の情報技術関連企業の業績拡大期待、魅力的なバリュエーション水準などを勘案し、前向きな見方としています。ただし、米次期政権の通商政策、中長期的な中国の構造問題、地政学リスクの動向などには引き続き注視が必要と考えています。  
このような中、引き続き持続的な配当支払いや配当成長が期待できる個別銘柄への選別投資に注力していきます。

当資料はファンドの運用状況に関する情報提供を目的としてアセットマネジメントOneが作成した資料であり、投資信託説明書(交付目論見書)ではありません。後述の「投資信託ご購入の注意」、「当資料のお取扱いについてのご注意」をよくお読みください。



アジア債券マザーファンド

◆海外公社債 組入上位10銘柄の組入比率

順位	銘柄名	クーポン	償還日	国名	比率
1	STANDARD CHARTERED PLC 01/11/35	6.097%	2035/01/11	イギリス	3.4%
2	BANGKOK BANK PCL/HK 5.65 07/05/34	5.650%	2034/07/05	タイ	3.3%
3	SUNNY OPTICAL TECH 5.95 07/17/26	5.950%	2026/07/17	ケイマン諸島	3.3%
4	DBS GROUP HOLDINGS LTD 5.479 09/12/25	5.479%	2025/09/12	シンガポール	3.3%
5	TOWER BERSAMA INFRASTRUC 4.25 01/21/25	4.250%	2025/01/21	インドネシア	3.3%
6	SMRC AUTOMOTIVE HOLDINGS 5.625 07/11/29	5.625%	2029/07/11	オランダ	3.3%
7	MEDCO LAUREL TREE 6.95 11/12/28	6.950%	2028/11/12	シンガポール	3.3%
8	POSCO 4.875 01/23/27	4.875%	2027/01/23	韓国	3.3%
9	SHRIRAM FINANCE LTD 6.15 04/03/28	6.150%	2028/04/03	インド	3.2%
10	GOHL CAPITAL LTD 4.25 01/24/27	4.250%	2027/01/24	マン島	3.2%

(ご参考)  
アジアの債券の指標の動き

J. P. モルガン・アジアクレジット・インデックス(円換算ベース)		
当月末	前月末	騰落率
343.36	333.10	3.1%

※J.P.モルガン・アジア・クレジット・インデックス(円換算ベース)は、アジアの国、政府機関が発行する米ドル建ての債券の市場の動向を示す指標であり、円換算した値を参考のために掲載しています。

※J.P.モルガン・アジア・クレジット・インデックス(円換算ベース)に関する著作権等の知的財産その他一切の権利はJ.P.モルガン・セキュリティーズ・エルエルシーに帰属します。

出所:ブルームバーグデータを基にアセットマネジメントOneが作成。

◆通貨別上位組入比率

順位	通貨	比率
1	米ドル	97.3%
2		
3		
4		
5		
6		
7		
8		
9		
10		

◆地域別上位組入比率

順位	国名	比率
1	英ヴァージン諸島	13.8%
2	ケイマン諸島	12.1%
3	韓国	9.2%
4	インドネシア	8.1%
5	シンガポール	7.7%
6	イギリス	7.6%
7	オランダ	6.4%
8	タイ	6.1%
9	香港	6.1%
10	インド	6.0%

◆格付け別組入比率

格付け	比率
AAA	0.0%
AA	9.2%
A	19.5%
BBB	48.2%
BB以下	12.8%
無格付け	7.6%

※格付けは、S&P、Moody's、FITCHの内、最も高い格付けを採用しています。表の格付け表記は、S&P社の格付け記号を使用しています。

◆平均残存年数

平均残存年数	6.02年
--------	-------

表中の組入比率は、マザーファンドの純資産総額に対する保有銘柄の組入資産の比率を表示しています。

※国名は発行国(法人登録国または地域)を基に表示しています。

◆投資環境や運用概況、今後の運用方針について

【投資環境】

米ドル建てアジア債券市場は、下落しましたが、円換算ベースでは上昇しました。12月のFOMC(米連邦公開市場委員会)において、パウエルFRB(米連邦準備理事会)議長が2025年の利下げについて慎重な見方を示したこと等から下落しました。米国国債利回りは上昇し、米国国債との利回り格差(スプレッド)は縮小しました。国別では特にマレーシア、タイが下落しました。米ドルは対円で上昇しました。米国国債利回りが上昇し、日米金利差の拡大が意識されたこと等を受け、ドル高円安が進行しました。

【運用概況】

アジアの政府、政府系機関およびアジア系企業が発行する米ドル建て債券を中心に投資を行うポートフォリオを維持しました。当月は、インドネシアの電力セクターの入れ替えを実施しました。

【運用方針】

アジア債券市場は、世界の中で、アジア各国経済の相対的な高成長が見込まれているため、底堅い動きを想定しています。トランプ次期政権の政策、ロシア・ウクライナや中東情勢などには引き続き注視が必要と考えています。このような中、主としてアジアの企業等が発行する米ドル建て債券に分散投資を行います。また、長期的な視点から通貨の上昇が期待されるアジア通貨建て債券について、各国の経済・市場動向を見ながら選別して保有する方針です。

アジアREITマザーファンド

◆海外不動産投信(REIT) 組入上位10銘柄の組入比率

順位	銘柄名	市場	セクター	比率
1	LINK REIT	香港市場	小売施設	20.1%
2	CAPITALAND INTEGRATED COMMERCIAL TRUST	シンガポール市場	小売施設	10.1%
3	CAPLAND ASCENDAS REIT	シンガポール市場	工業	9.7%
4	KEPPEL DC REIT	シンガポール市場	その他特定用途	9.6%
5	PARAGON REIT	シンガポール市場	小売施設	6.6%
6	MAPLE TREE INDUSTRIAL TRUST	シンガポール市場	工業	6.0%
7	ESR REIT	シンガポール市場	工業	5.9%
8	SF REAL ESTATE INVESTMENT TRUST	香港市場	工業	5.5%
9	ESR KENDALL SQUARE REIT CO LTD	韓国市場	工業	4.2%
10	LENDLEASE GLOBAL COMMERCIAL REIT	シンガポール市場	小売施設	4.1%

(ご参考)  
アジアのREITの指標の動き

S&P Hong Kong REIT(円ベース)		
当月末	前月末	騰落率
742.87	724.98	2.5%

S&P Singapore REIT(円ベース)		
当月末	前月末	騰落率
1147.19	1138.36	0.8%

※S&P Hong Kong REIT (円ベース)およびS&P Singapore REIT (円ベース)は、各々、香港およびシンガポールのREIT市場の動向を示す指標であり、アジアのREIT市場の動向を示すものとして参考のために掲載しています。

「S&P Hong Kong REIT(円ベース)」および「S&P Singapore REIT(円ベース)」は、S&Pダウ・ジョーンズ・インデックスLLCまたはその関連会社の商品であり、これを利用するライセンスが委託会社に付与されています。S&Pダウ・ジョーンズ・インデックスLLC、ダウ・ジョーンズ・トレードマーク・ホールディングスLLCまたはその関連会社は、いかなる指数の資産クラスまたは市場セクターを正確に代表する能力に関して、明示または黙示を問わずいかなる表明または保証もしません。また、「S&P Hong Kong REIT(円ベース)」および「S&P Singapore REIT(円ベース)」のいかなる過誤、遺漏、または中断に対しても一切責任を負いません。

出所: S&P提供データを基にアセットマネジメントOne が作成。

◆通貨別上位組入比率

順位	通貨	比率
1	シンガポールドル	64.5%
2	香港ドル	25.7%
3	韓国ウォン	4.2%
4	米ドル	3.9%
5		
6		
7		
8		
9		
10		

◆市場別上位組入比率

順位	市場	比率
1	シンガポール市場	68.4%
2	香港市場	25.7%
3	韓国市場	4.2%
4		
5		
6		
7		
8		
9		
10		

◆セクター別上位組入比率

順位	セクター	比率
1	小売施設	43.9%
2	工業	33.1%
3	その他特定用途	13.5%
4	オフィス	4.0%
5	住宅	3.8%
6		
7		
8		
9		
10		

表中の組入比率は、マザーファンドの純資産総額に対する保有銘柄の組入資産の比率を表示しています。

◆投資環境や運用概況、今後の運用方針について

【投資環境】

アジアリート市場は、下落しました。上旬は、パウエルFRB議長が今後の利下げについて慎重姿勢を示したことで長期金利の上昇が重石となったものの、中国の景気支援策への期待からほぼ横ばいで推移しました。中旬は、中国の景気不安に加えて、FRBの政策金利見通しが引き上げられたことから長期金利が上昇したため下落しました。下旬は、クリスマス休暇などで商いが閑散となる中、長期金利の動きに落ち着きが見られたため上昇に転じました。

【運用概況】

当月は、シンガポールのデータセンターリートの買い増しなどを行いました。

【運用方針】

低迷する中国経済を支援するため、中国政府は相次いで景気対策を打ち出しており、世界経済全体にポジティブな影響を与えるものと見られます。しかしながら、トランプ次期政権の不確実性や主要各国の中央銀行の利下げ期待が後退していることは、アジアの不動産市場にも影響があると考えています。こうしたなかでアジア不動産市場に対して中立的な見方をしています。香港では、不動産ファンダメンタルズが引き続き課題を抱えているものの、モーゲージ金利の低下など、住宅セクターに改善の兆しが見られます。シンガポールでは、郊外の小売とデータセンターREITはそのディフェンシブ性を評価しています。引き続き、ガバナンス改善に焦点を当て、財務体質が健全で安定性が高く、高い収益性のある成長企業を選別することに取り組んでいます。

当資料はファンドの運用状況に関する情報提供を目的としてアセットマネジメントOneが作成した資料であり、投資信託説明書(交付目論見書)ではありません。後述の「投資信託ご購入の注意」、「当資料のお取扱いについてのご注意」をよくお読みください。

## ファンドの特色(くわしくは投資信託説明書(交付目論見書)を必ずご覧ください)

アジア3資産ファンド[分配コース・資産形成コース]は、主として日本を除くアジア諸国(地域を含みます。以下同じ。)の株式、公社債および不動産投資信託証券への分散投資を行い、安定した収益の確保を図るとともに、信託財産の中・長期的な成長を目指します。

1. アジアの3つの資産へ分散投資を行います。

◆主としてアジア諸国<sup>\*</sup>の株式、公社債および不動産投資信託証券(リート)へ分散投資を行います。

※日本およびオセアニアは除きます。(以下同じ。)

◆外貨建資産については、原則として為替ヘッジを行いません。

◆各資産への投資は、各マザーファンドを通じたファミリーファンド方式により行います。

2. 各資産への投資配分は、以下の基本配分比率を原則とします。

◆各マザーファンド受益証券への投資配分については、下記の配分比率を基本配分比率としますが、投資対象資産の市場規模等によっては、基本配分比率からそれぞれ±10%程度の範囲内で投資配分比率を調整する場合があります。

※基本配分比率へのリバランスは随時行います。

◆各マザーファンド受益証券への投資比率は、高位を維持することを基本とします。

3. 各マザーファンドの運用は、それぞれ海外の投資顧問会社(資産運用会社)が行います。

・アジア好配当株マザーファンド フルトン・ファンド・マネジメン・カンパニー・リミテッド 40%

・アジア債券マザーファンド ルーミス・セイレス・アンド・カンパニー・エル・ピー 40%

・アジアREITマザーファンド マッコリー・インベストメント・マネジメン・グローバル・リミテッド 20%

※委託会社は、各マザーファンドについて、円の余資運用以外の運用の指図に関する権限を上記の投資顧問会社に委託します。

※ルーミス・セイレス・アンド・カンパニー・エル・ピーは、その委託を受けた運用の指図に関する権限の一部(債券等の取引執行の一部)を、子会社であるルーミス・セイレス・インベストメンツ・アジア・ピー・ティー・イー・リミテッドに再委託します。

※マッコリー・インベストメント・マネジメン・グローバル・リミテッドは、その委託を受けた運用の指図に関する権限の一部(REIT等の投資判断の一部)を、グループ会社であるマッコリー・ファンズ・マネジメン(香港)リミテッドに再委託します。

4. 「分配コース」「資産形成コース」からご選択いただけ、いつでも無手数料でスイッチング(乗換え)が可能です。

◆決算頻度と分配方針が異なる2つのコースからお選びいただけます。

・「分配コース」は年12回の決算時(原則として毎月15日。ただし、休業日の場合は翌営業日)に、収益分配を行います。

**※「原則として、安定した収益分配を継続的に行うことを目指す」方針としていますが、これは、運用による収益が安定したものになることや基準価額が安定的に推移すること等を示唆するものではありません。また、基準価額の水準、運用の状況等によっては安定分配とならない場合があることにご留意ください。**

・「資産形成コース」は年2回の決算時(原則として1月15日および7月15日。ただし、休業日の場合は翌営業日)に、収益分配を行います。

※販売会社によっては「分配コース」もしくは「資産形成コース」のどちらか一方のみの取扱いとなる場合があります。

**※将来の収益分配金の支払いおよびその金額について示唆、保証するものではありません。**

◆各コース間のスイッチング(乗換え)が無手数料で行えます。

※販売会社によっては、スイッチングの取扱いを行わない場合、またはスイッチングの取扱いに一定の制限を設ける場合があります。詳細は販売会社にお問い合わせください。

**※スイッチングの際には、換金時と同様に信託財産留保額(1口につき、換金申込受付日の翌営業日の基準価額の0.3%)および税金(課税対象者の場合)がかかりますのでご注意ください。**

\* 資金動向、市況動向等によっては、上記の運用ができない場合があります。

世界産業分類基準(GICS)は、MSCI Inc.(MSCI)およびStandard & Poor's Financial Services LLC(S&P)により開発された、MSCIおよびS&Pの独占的権利およびサービスマークであり、アセットマネジメントOne株式会社に対し、その使用が許諾されたものです。MSCI、S&P、およびGICSまたはGICSによる分類の作成または編纂に関与した第三者のいずれも、かかる基準および分類(並びにこれらの使用から得られる結果)に関し、明示黙示を問わず、一切の表明保証をなさず、これらの当事者は、かかる基準および分類に関し、その新規性、正確性、完全性、商品性および特定目的への適合性についての一切の保証を、ここに明示的に排除します。上記のいずれをも制限することなく、MSCI、S&P、それらの関係会社、およびGICSまたはGICSによる分類の作成または編纂に関与した第三者は、いかなる場合においても、直接、間接、特別、懲罰的、派生的損害その他一切の損害(逸失利益を含みます。)につき、かかる損害の可能性を通知されていた場合であっても、一切の責任を負うものではありません。

当資料はファンドの運用状況に関する情報提供を目的としてアセットマネジメントOneが作成した資料であり、投資信託説明書(交付目論見書)ではありません。後述の「投資信託ご購入の注意」、「当資料のお取扱いについてのご注意」をよくお読みください。

## 主な投資リスクと費用(くわしくは投資信託説明書(交付目論見書)を必ずご覧ください)

各ファンドは、値動きのある有価証券等(外貨建資産には為替変動リスクもあります。)に投資しますので、ファンドの基準価額は変動します。これらの運用による損益はすべて投資者のみなさまに帰属します。したがって、投資者のみなさまの投資元本は保証されているものではなく、基準価額の下落により、損失を被り、投資元本を割り込むことがあります。  
また、投資信託は預貯金と異なります。

### 資産配分リスク

各ファンドは、アジア諸国の株式、公社債および不動産投資信託証券に資産配分を行いますが、配分比率が高い資産の価値が下落した場合や、複数の資産の価値が同時に下落した場合等には、各ファンドの基準価額が下落する可能性があります。

### 株価変動リスク

各ファンドが投資する企業の株価が下落した場合には、各ファンドの基準価額が下落する要因となります。また、各ファンドが投資する企業が業績悪化や倒産等に陥った場合には、各ファンドの基準価額に大きな影響を及ぼすことがあります。

### 金利変動リスク

一般に金利が上昇した場合には、既に発行されて流通している公社債の価格は下落します。金利上昇は、各ファンドが投資する公社債の価格に影響を及ぼし、各ファンドの基準価額を下落させる要因となります。

### 不動産投資信託証券の価格変動リスク

各ファンドが投資する不動産投資信託証券の市場価格が下落した場合には、各ファンドの基準価額が下落する要因となります。

### 為替変動リスク

各ファンドでは、原則として為替ヘッジを行わないため、投資対象通貨と円との外国為替相場が円高となった場合には、各ファンドの基準価額が下落する要因となります。

### カントリーリスク

各ファンドの投資先となっている国(地域)の政治・経済・社会・国際関係等が不安定な状態、あるいは混乱した状態等に陥った場合には、各ファンドの基準価額が下落する要因となります。

### 信用リスク

各ファンドが投資する株式の発行企業および公社債や不動産投資信託証券の発行体が、財政難、経営不振、その他の理由により、利息や償還金をあらかじめ決められた条件で支払うことができなくなった場合、またはその可能性が高まった場合には、各ファンドの基準価額が下落する要因となります。

### 流動性リスク

規模が小さい市場での売買や、取引量の少ない有価証券の売買にあたっては、有価証券を希望する時期に、希望する価格で売却(または購入)することができない可能性があり、各ファンドの基準価額が下落する要因となる可能性があります。

※基準価額の変動要因は、上記に限定されるものではありません。

各ファンドへの投資に伴う主な費用は購入時手数料、信託報酬などです。  
費用の詳細につきましては、当資料中の「ファンドの費用」および投資信託説明書(交付目論見書)をご覧ください。

### その他の留意点

各ファンドはファミリーファンド方式で運用を行います。当該方式は、運用の効率化に資するものですが、一方で、各ファンドが主要投資対象とするマザーファンドに対し、他のベビーファンドにより多額の追加設定・一部解約等がなされた場合には、マザーファンドにおける売買ならびに組入比率の変化等により、各ファンドの基準価額や運用が影響を受ける場合があります。

当資料はファンドの運用状況に関する情報提供を目的としてアセットマネジメントOneが作成した資料であり、投資信託説明書(交付目論見書)ではありません。後述の「投資信託ご購入の注意」、「当資料のお取扱いについてのご注意」をよくお読みください。



## 収益分配金に関する留意事項

◆投資信託の分配金は、預貯金の利息とは異なり、投資信託の純資産から支払われますので分配金が支払われると、その金額相当分、基準価額は下がります。なお、分配金の有無や金額は確定したものではありません。

投資信託から分配金が支払われるイメージ



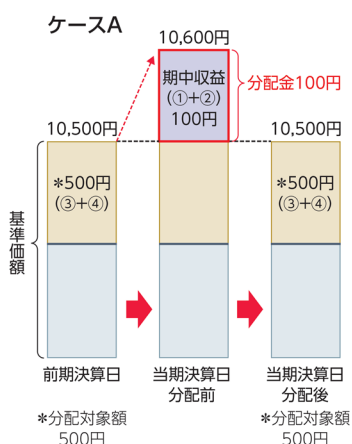
◆分配金は、計算期間中に発生した収益(経費控除後の配当等収益および評価益を含む売買益)を超えて支払われる場合があります。その場合、当期決算日の基準価額は前期決算日と比べて下落することになります。また、分配金の水準は、必ずしも計算期間におけるファンドの収益率を示すものではありません。

### 分配金額と基準価額の関係(イメージ)

分配金は、分配方針に基づき、以下の分配対象額から支払われます。

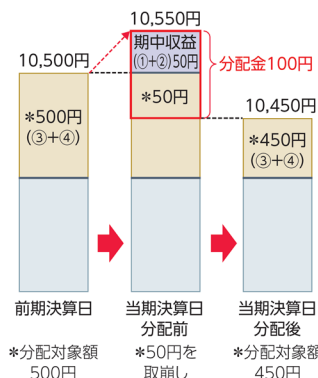
①配当等収益(経費控除後)、②有価証券売買益・評価益(経費控除後)、③分配準備積立金、④収益調整金

#### 計算期間中に発生した収益の中から支払われる場合

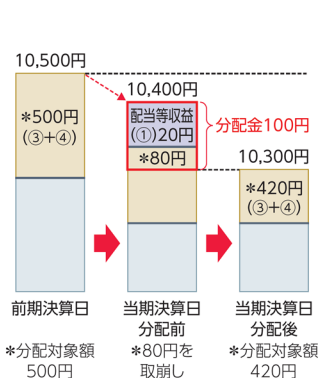


#### 計算期間中に発生した収益を超えて支払われる場合

ケースB <前期決算日から基準価額が上昇した場合>



ケースC <前期決算日から基準価額が下落した場合>



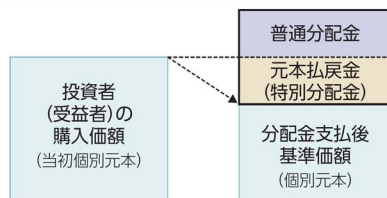
上図のそれぞれのケースにおいて、前期決算日から当期決算日まで保有した場合の損益を見ると、次の通りとなります。

ケースA: 分配金受取額100円+当期決算日と前期決算日との基準価額の差0円=100円  
 ケースB: 分配金受取額100円+当期決算日と前期決算日との基準価額の差▲50円=50円  
 ケースC: 分配金受取額100円+当期決算日と前期決算日との基準価額の差▲200円=▲100円

★A、B、Cのケースにおいては、分配金受取額はすべて同額ですが、基準価額の増減により、投資信託の損益状況はそれぞれ異なった結果となっています。このように、投資信託の収益については、分配金だけに注目するのではなく、「分配金の受取額」と「投資信託の基準価額の増減額」の合計額でご判断ください。  
 ※上記はイメージであり、実際の分配金額や基準価額を示唆するものではないのでご注意ください。

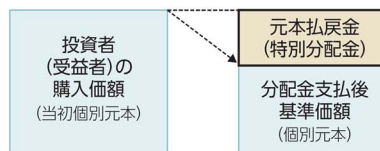
◆投資者(受益者)のファンドの購入価額によっては、分配金の一部ないし全部が、実質的には元本の一部払戻しに相当する場合があります。ファンド購入後の運用状況により、分配金額より基準価額の値上がり率が小さかった場合も同様です。

#### 分配金の一部が元本の一部払戻しに相当する場合



※元本払戻金(特別分配金)は実質的に元本の一部払戻しとみなされ、その金額だけ個別元本が減少します。また、元本払戻金(特別分配金)部分は、非課税扱いとなります。

#### 分配金の全部が元本の一部払戻しに相当する場合



普通分配金: 個別元本(投資者(受益者)のファンドの購入価額)を上回る部分からの分配金です。  
 元本払戻金(特別分配金): 個別元本を下回る部分からの分配金です。分配後の投資者(受益者)の個別元本は、元本払戻金(特別分配金)の額だけ減少します。

(注) 普通分配金に対する課税については、投資信託説明書(交付目論見書)をご確認ください。

当資料はファンドの運用状況に関する情報提供を目的としてアセットマネジメントOneが作成した資料であり、投資信託説明書(交付目論見書)ではありません。後述の「投資信託ご購入の注意」、「当資料のお取扱いについてのご注意」をよくお読みください。

**お申込みメモ(くわしくは投資信託説明書(交付目論見書)を必ずご覧ください)**

購入単位	販売会社が定める単位(当初元本1口=1円)
購入価額	購入申込受付日の翌営業日の基準価額(基準価額は1万口当たりで表示しています。)
購入代金	販売会社が定める期日までにお支払いください。
換金単位	販売会社が定める単位
換金価額	換金申込受付日の翌営業日の基準価額から信託財産留保額を控除した価額
換金代金	原則として換金申込受付日から起算して6営業日目からお支払いします。
申込締切時間	原則として営業日の午後3時30分までに販売会社が受付けたものを当日分のお申込みとします。なお、販売会社によっては異なる場合がありますので、詳しくは販売会社にお問い合わせください。
購入・換金申込不可日	以下のいずれかに該当する日には、購入・換金・スイッチングのお申込みの受付を行いません。 ・シンガポール証券取引所の休業日 ・香港証券取引所の休業日 ・韓国証券取引所の休業日 ・ニューヨークの銀行の休業日
換金制限	信託財産の資金管理を円滑に行うため、大口の換金請求に制限を設ける場合があります。
購入・換金申込受付の中止および取消し	証券取引所における取引の停止、外国為替取引の停止、決済機能の停止、投資対象国における非常事態(金融危機、重大な政策変更や資産凍結等を含む規制の導入、クーデター等)による市場の閉鎖等、その他やむを得ない事情があるときは、購入・換金・スイッチングのお申込みの受付を中止すること、およびすでに受付けた購入・換金・スイッチングのお申込みの受付を取り消すことがあります。
信託期間	2025年10月31日まで(2007年7月31日設定)
繰上償還	次のいずれかに該当する場合には、受託会社と合意の上、信託契約を解約し、当該信託を終了(繰上償還)することがあります。 ・信託契約を解約することが受益者のため有利であると認めるとき。 ・やむを得ない事情が発生したとき。 ・各ファンドにおいて信託契約の一部解約により、受益権の口数が10億口を下回ることとなるとき。
決算日	〈分配コース〉 毎月15日(休業日の場合は翌営業日) 〈資産形成コース〉 毎年1月および7月の各15日(休業日の場合は翌営業日)
収益分配	〈分配コース〉 年12回の毎決算日に、収益分配方針に基づいて収益分配を行います。 〈資産形成コース〉 年2回の毎決算日に、収益分配方針に基づいて収益分配を行います。 ※ お申込コースには、「分配金受取コース」と「分配金再投資コース」があります。ただし、販売会社によっては、どちらか一方のみの取扱いとなる場合があります。詳細は販売会社までお問い合わせください。
課税関係	課税上は株式投資信託として取り扱われます。 公募株式投資信託は税法上、一定の要件を満たした場合に少額投資非課税制度(NISA)の適用対象となります。 各ファンドは、NISAの対象ではありません。 ※原則、収益分配金の普通分配金ならびに換金時の値上がり益および償還時の償還差益に対して課税されます。 ※税法が改正された場合等には、上記内容が変更となることがあります。
その他	販売会社によっては「分配コース」もしくは「資産形成コース」のどちらか一方のみの取扱いとなる場合があります。詳細は委託会社または販売会社までお問い合わせください。

当資料はファンドの運用状況に関する情報提供を目的としてアセットマネジメントOneが作成した資料であり、投資信託説明書(交付目論見書)ではありません。後述の「投資信託ご購入の注意」、「当資料のお取扱いについてのご注意」をよくお読みください。

## ファンドの費用(くわしくは投資信託説明書(交付目論見書)を必ずご覧ください)

下記の手数料等の合計額、その上限額については、購入金額や保有期間等に応じて異なりますので、あらかじめ表示することができません。  
※税法が改正された場合等には、税込手数料等が変更となることがあります。

### ●投資者が直接的に負担する費用

購入時手数料	購入価額に、 <b>3.3%(税抜3.0%)</b> を上限として、販売会社が別に定める手数料率を乗じて得た額となります。
信託財産留保額	換金申込受付日の翌営業日の基準価額に <b>0.3%</b> の率を乗じて得た額を、換金時にご負担いただきます。

### ●投資者が信託財産で間接的に負担する費用

運用管理費用 (信託報酬)	各ファンドの日々の純資産総額に対して <b>年率1.54%(税抜1.4%)</b> ※運用管理費用(信託報酬)は、毎日計上(ファンドの基準価額に反映)され、毎計算期末または信託終了のとき各ファンドから支払われます。 ※委託会社の信託報酬には、以下の報酬が含まれます。 ・アジア好配当株マザーファンドの円の余資運用以外の運用の指図に関する権限の委託を受けた投資顧問会社(フルトン・ファンド・マネジメント・カンパニー・リミテッド)に対する報酬(各ファンドの信託財産に属する当該マザーファンド受益証券の日々の時価総額に対して年率0.52%)が含まれます。 ・アジア債券マザーファンドの円の余資運用以外の運用の指図に関する権限の委託を受けた投資顧問会社(ルーマス・セイレス・アンド・カンパニー・エル・ピー)に対する報酬(各ファンドの信託財産に属する当該マザーファンド受益証券の日々の時価総額に対して年率0.45%)が含まれます。なお、当該投資顧問会社に対する報酬には、ルーマス・セイレス・インベストメンツ・アジア・ピー・ティー・イー・リミテッドに対する報酬が含まれます。 ・アジアREITマザーファンドの円の余資運用以外の運用の指図に関する権限の委託を受けた投資顧問会社(マッコリー・インベストメント・マネジメント・グローバル・リミテッド)に対する報酬(各ファンドの信託財産に属する当該マザーファンド受益証券の日々の時価総額に対して年率0.40%)が含まれます。なお、当該投資顧問会社に対する報酬には、マッコリー・ファンズ・マネジメント(香港)リミテッドに対する報酬が含まれます。
その他の費用・手数料	その他の費用・手数料として、お客様の保有期間中、以下の費用等を信託財産からご負担いただきます。 ・組入る有価証券等の売買の際に発生する売買委託手数料 ・信託事務の処理に要する諸費用 ・外国での資産の保管等に要する費用 ・監査法人等に支払うファンドの監査にかかる費用 等 監査費用は毎日計上(ファンドの基準価額に反映)され、毎計算期末または信託終了のとき、その他の費用等はその都度ファンドから支払われます。 ※これらの費用等は、定期的に見直されるものや売買条件等により異なるものがあるため、事前に料率・上限額等を示すことができません。

※上場投資信託(不動産投資信託証券)は市場の需給により価格形成されるため、上場投資信託(不動産投資信託証券)の費用は表示しておりません。

当資料はファンドの運用状況に関する情報提供を目的としてアセットマネジメントOneが作成した資料であり、投資信託説明書(交付目論見書)ではありません。後述の「投資信託ご購入の注意」、「当資料のお取扱いについてのご注意」をよくお読みください。

## 投資信託ご購入の注意

投資信託は、

- ① 預金等や保険契約ではありません。また、預金保険機構および保険契約者保護機構の保護の対象ではありません。加えて、証券会社を通して購入していない場合には投資者保護基金の対象にもなりません。
- ② 購入金額については元本保証および利回り保証のいずれもありません。
- ③ 投資した資産の価値が減少して購入金額を下回る場合がありますが、これによる損失は購入者が負担することとなります。

## 当資料のお取扱いについてのご注意

- 当資料は、アセットマネジメントOne株式会社が作成した販売用資料です。
- お申込みに際しては、販売会社からお渡しする投資信託説明書(交付目論見書)の内容を必ずご確認のうえ、ご自身でご判断ください。
- 投資信託は、主に国内外の株式、公社債および不動産投資信託などの値動きのある有価証券等(外貨建資産には為替リスクもあります)に投資をしますので、市場環境、組入有価証券の発行者に係る信用状況等の変化により基準価額は変動します。このため、投資者の皆さまの投資元本は保証されているものではなく、基準価額の下落により、損失を被り、投資元本を割り込むことがあります。ファンドの運用による損益は全て投資者の皆さまに帰属します。また、投資信託は預貯金とは異なります。
- 当資料は、アセットマネジメントOne株式会社が信頼できると判断したデータにより作成しておりますが、その内容の完全性、正確性について、同社が保証するものではありません。また掲載データは過去の実績であり、将来の運用成果を保証するものではありません。
- 当資料における内容は作成時点のものであり、今後予告なく変更される場合があります。

### ◆ファンドの関係法人 ◆

<委託会社>アセットマネジメントOne株式会社  
[ファンドの運用の指図を行う者]  
金融商品取引業者 関東財務局長(金商)第324号  
加入協会:一般社団法人投資信託協会  
一般社団法人日本投資顧問業協会  
<受託会社>みずほ信託銀行株式会社  
[ファンドの財産の保管および管理を行う者]  
<販売会社>販売会社一覧をご覧ください

### ◆委託会社の照会先 ◆

アセットマネジメントOne株式会社  
コールセンター 0120-104-694  
(受付時間:営業日の午前9時~午後5時)  
ホームページ URL <https://www.am-one.co.jp/>



販売会社（お申込み、投資信託説明書（交付目論見書）のご請求は、以下の販売会社へお申し出ください）

○印は協会への加入を意味します。□印は取扱いファンドを示しています。

2025年1月15日現在

商号	登録番号等	日本証券業協会	一般社団法人日本投資顧問業協会	一般社団法人金融先物取引業協会	一般社団法人第二種金融商品取引業協会	備考	分配コース	資産形成コース
株式会社みずほ銀行	登録金融機関 関東財務局長(登金)第6号	○		○	○		□	□
PayPay銀行株式会社	登録金融機関 関東財務局長(登金)第624号	○		○			□	□
株式会社筑波銀行	登録金融機関 関東財務局長(登金)第44号	○					□	□
株式会社SBI証券	金融商品取引業者 関東財務局長(金商)第44号	○		○	○		□	□
楽天証券株式会社	金融商品取引業者 関東財務局長(金商)第195号	○	○	○	○		□	□
マネックス証券株式会社	金融商品取引業者 関東財務局長(金商)第165号	○	○	○	○		□	□

●その他にもお取扱いを行っている販売会社がある場合があります。

また、上記の販売会社は今後変更となる場合があるため、販売会社または委託会社の照会先までお問い合わせください。

<備考欄について>

※1 新規募集の取扱いおよび販売業務を行っておりません。

※2 備考欄に記載されている日付からのお取扱いとなりますのでご注意ください。

※3 備考欄に記載されている日付からお取扱いを行いませんのでご注意ください。

(原則、金融機関コード順)

販売会社（お申込み、投資信託説明書（交付目論見書）のご請求は、以下の販売会社へお申し出ください）

以下は取次販売会社または金融商品仲介による販売会社です。  
 ○印は協会への加入を意味します。□印は取扱いファンドを示しています。

2025年1月15日現在

商号	登録番号等	日本証券業協会	一般社団法人日本投資顧問業協会	一般社団法人金融先物取引業協会	一般社団法人第二種金融商品取引業協会	備考	分配コース	資産形成コース
株式会社SBI新生銀行（委託金融商品取引業者 株式会社SBI証券）	登録金融機関 関東財務局長（登金）第10号	○		○			□	□
株式会社イオン銀行（委託金融商品取引業者 マネックス証券株式会社）	登録金融機関 関東財務局長（登金）第633号	○					□	□
株式会社SBI新生銀行（委託金融商品取引業者 マネックス証券株式会社）	登録金融機関 関東財務局長（登金）第10号	○		○			□	□

●その他にもお取扱いを行っている販売会社がある場合があります。  
 また、上記の販売会社は今後変更となる場合があるため、販売会社または委託会社の照会先までお問い合わせください。

<備考欄について>

- ※1 新規募集の取扱いおよび販売業務を行っておりません。
- ※2 備考欄に記載されている日付からのお取扱いとなりますのでご注意ください。
- ※3 備考欄に記載されている日付からお取扱いを行いませんのでご注意ください。

（原則、金融機関コード順）