



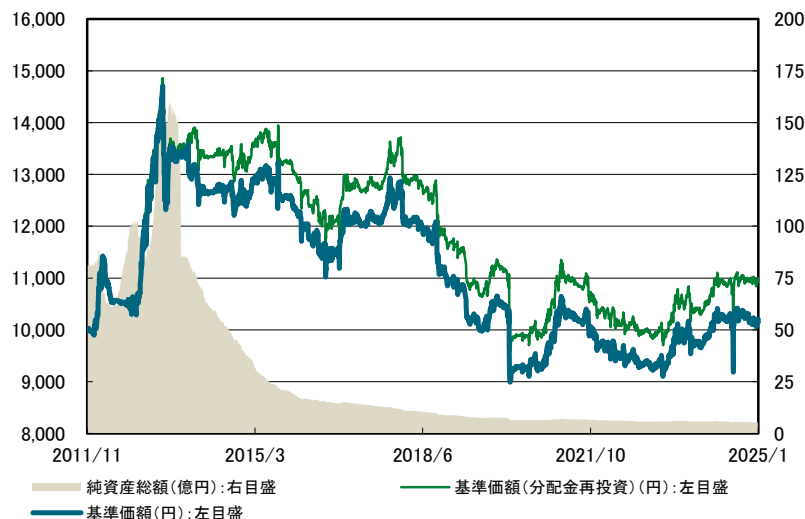
# ART テクニカル運用日本株式ファンド

追加型投信／国内／株式／特殊型(その他型(テクニカル運用モデル型))

当初設定日 : 2011年11月28日

作成基準日 : 2025年1月31日

## 基準価額の推移



## 基準価額、純資産総額

	当月末	前月末比
基準価額	10,206 円	0 円
純資産総額	5.27 億円	- 0.16 億円

## 期間別騰落率

	騰落率
1ヵ月	0.00%
3ヵ月	0.50%
6ヵ月	1.77%
1年	4.06%
3年	6.82%
設定来	9.97%

※ データは、当初設定日から作成基準日までを表示しています。  
 ※ 基準価額(分配金再投資)は、分配金(税引前)を再投資したものと計算しています。  
 ※ 基準価額は、信託報酬控除後です。

※ ファンドの騰落率は、分配金(税引前)を再投資したものと計算しています。

## 分配の推移(1万口当たり、税引前)

設定来分配金合計額 930 円

決算期	2022年11月	2023年11月	2024年11月
分配金	0 円	0 円	110 円

※ 運用状況によっては、分配金額が変わる場合、あるいは分配金が支払われない場合があります。

### <本資料のお取り扱いにおけるご留意点>

- 当資料は三井住友トラスト・アセットマネジメントが作成したものであり、金融商品取引法に基づく開示書類ではありません。
- ご購入のお申込みの際は最新の投資信託説明書(交付目論見書)の内容を必ずご確認ください。ご自身でご判断ください。
- 投資信託は値動きのある有価証券等(外貨建資産には為替変動リスクを伴います。)に投資しますので基準価額は変動します。したがって、投資元本や利回りが保証されるものではありません。ファンドの運用による損益は全て投資者の皆様に帰属します。
- 投資信託は預貯金や保険契約とは異なり預金保険機構および保険契約者保護機構等の保護の対象ではありません。また、証券会社以外でご購入いただいた場合は、投資者保護基金の保護の対象ではありません。
- 当資料は信頼できると判断した各種情報等に基づき作成していますが、その正確性、完全性を保証するものではありません。また、今後予告なく変更される場合があります。
- 当資料中の図表、数値、その他データについては、過去のデータに基づき作成したものであり、将来の成果を示唆あるいは保証するものではありません。また、将来の市場環境の変動等により運用方針等が変更される場合があります。



# ART テクニカル運用日本株式ファンド

追加型投信／国内／株式／特殊型(その他型(テクニカル運用モデル型))

当初設定日 : 2011年11月28日

作成基準日 : 2025年1月31日

## 資産の状況

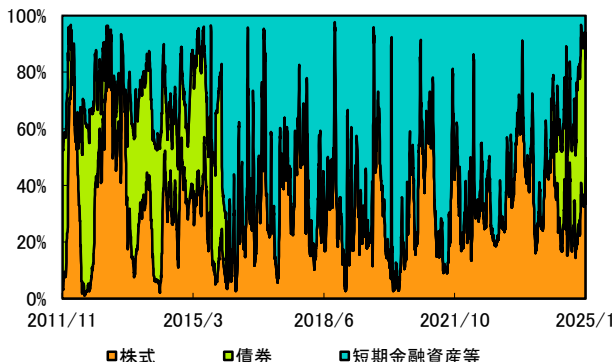
※ 当ページの数値はマザーファンドベースです。

### 資産内容

株式	49.70%
債券	37.94%
短期金融資産等	12.36%
合計	100.00%

※ 対純資産総額比です。

### 資産別組入比率の推移



※ データは、当初設定日から作成基準日までを表示しています。

## 各ロボットによる株式組入比率

種類	当月末	前月末
ロボット1	14.26%	22.16%
ロボット3	11.76%	6.64%
ロボット4	12.15%	4.69%
ロボット5	10.25%	0.00%
ロボット6	1.28%	0.91%

※ 対純資産総額比です。

## 株式組入上位10銘柄

	銘柄	業種	比率
1	SCREENホールディングス	電気機器	2.90%
2	住友電気工業	非鉄金属	2.27%
3	東京エレクトロン	電気機器	1.99%
4	古河電気工業	非鉄金属	1.49%
5	アドバンテスト	電気機器	1.48%
6	日本製鋼所	機械	1.47%
7	フジクラ	非鉄金属	1.43%
8	日立建機	機械	1.42%
9	マツダ	輸送用機器	1.40%
10	JFEホールディングス	鉄鋼	1.37%

※ 対純資産総額比です。

組入銘柄数 : 54

<本資料のお取扱いにおけるご留意点>を必ずお読みください。



# ART テクニカル運用日本株式ファンド

追加型投信／国内／株式／特殊型(その他型(テクニカル運用モデル型))

当初設定日 : 2011年11月28日

作成基準日 : 2025年1月31日

## ファンドマネージャーのコメント

### 【市場動向】

国内株式市場は、月間を通して日銀の金融政策決定会合や、トランプ氏の米大統領就任などが意識され、前月末比ではほぼ横ばいとなりました。月前半は、高値圏で推移していたため利益確定の売りが出たほか、米半導体株安を受けて売りが先行しました。その後も、ファーストリテイリングの中国事業の不振や、米国の対中輸出規制の強化に関する報道などが株式市場の下押し圧力につながりました。月後半は、米国株が上昇したことに加えて、米国でAI(人工知能)への巨額投資計画が発表されたことで国内半導体株にも買いが波及し、堅調に推移しました。また、トランプ米大統領が対中関税の即時発動を見送ったことも投資家心理の改善に繋がりました。日銀の追加利上げ決定は市場の予想通りであったため影響は限定的でしたが、業種別では、金利の上昇による収益の改善が期待される銀行株などの上昇が目立ちました。

### 【運用実績】

当月の投資行動は買い越しとなり、当月末の株式組入比率は前月末比で上昇しました。月間のマザーファンドの基準価額騰落率はプラスとなりました。短期的な株価の反発局面を狙い逆張り投資するロボット5、株価の短期的な下押し局面をとらえて投資するロボット6がプラスに寄与しました。

種類	特徴	運用コメント
ロボット1	直近の最高値を更新した銘柄を狙って投資	直近高値を更新した銘柄で買いサインが発生しました。 当月の基準価額騰落寄与: マイナス(▲0.37%) (主な売買銘柄) デンカ
ロボット3	株価が大幅に下落した後の反発局面で投資	株価が大幅に下落した後に反発した銘柄で買いサインが発生しました。 当月の基準価額騰落寄与: マイナス(▲0.02%) (主な売買銘柄) 双日
ロボット4	株価の底入れ後の相場上昇局面をとらえることを目的として投資	株価が底入れしたと判断した銘柄で買いサインが発生しました。 当月の基準価額騰落寄与: プラス(+0.02%) (主な売買銘柄) 東京エレクトロン
ロボット5	短期的な株価の反発局面を狙い逆張り投資	大幅下落が生じた銘柄で買いサインが発生しました。 当月の基準価額騰落寄与: プラス(+0.45%) (主な売買銘柄) サッポロホールディングス
ロボット6	株価の短期的な下押し局面をとらえて投資	短期的に株価が下押しした銘柄で買いサインが発生しました。 当月の基準価額騰落寄与: プラス(+0.06%) (主な売買銘柄) 荏原製作所

※ 各ロボットの基準価額騰落寄与は、概算値であり、実際の基準価額の変動を正確に説明するものではありません。あくまで傾向を知るための目安としてご覧ください。

※ 各ロボットの運用コメントはマザーファンドについて記載しています。

<本資料のお取扱いにおけるご留意点>を必ずお読みください。



# ART テクニカル運用日本株式ファンド

追加型投信／国内／株式／特殊型(その他型(テクニカル運用モデル型))

当初設定日 : 2011年11月28日

作成基準日 : 2025年1月31日



## ファンドの特色

1. 主として「ART テクニカル運用日本株式 マザーファンド」への投資を通じて、複数の投資判断モデル(以下「ロボット」といいます。)を使ってわが国の株式に投資し、ファミリーファンド方式で運用を行います。
2. ファンドは、日経平均株価に採用されている銘柄の中から、予めプログラムされた各ロボットの投資判断基準をもとに、上昇局面と判断される銘柄を組み入れ、機動的に運用を行います。株式の実質投資割合は、大きく変動しゼロとなる場合もあります。

## 投資リスク

### 《基準価額の変動要因》

- ファンドは、値動きのある有価証券等に投資しますので、基準価額は変動します。  
従って、**投資者の皆様の投資元本は保証されているものではなく、基準価額の下落により、損失を被り、投資元本を割り込むことがあります。**
- **信託財産に生じた利益及び損失は、全て投資者の皆様にも帰属します。**
- **投資信託は預貯金と異なります。**

### 【株価変動リスク】

株価は、発行者の業績、経営・財務状況の変化及びそれらに関する外部評価の変化や国内外の経済情勢等により変動します。株価が下落した場合は、基準価額の下落要因となります。

### 【信用リスク】

有価証券の発行体が財政難、経営不振、その他の理由により、利払い、償還金、借入金等をあらかじめ決められた条件で支払うことができなくなった場合、又はそれが予想される場合には、有価証券の価格は下落し、基準価額の下落要因となる可能性があります。

### 【その他のリスク】

ファンドは、複数の投資判断モデルを使って機動的な運用を行いますが、市場環境等によってはモデルが十分に機能せず、基準価額の下落要因となる場合があります。

※ 基準価額の変動要因は上記に限定されるものではありません。

### 《その他の留意点》

- 分配金は、預貯金の利息とは異なり、投資信託の純資産から支払われますので、分配金が支払われると、その金額相当分、基準価額は下がります。  
分配金は、計算期間中に発生した収益(経費控除後の配当等収益及び評価益を含む売買益)を超えて支払われる場合があります。その場合、当期決算日の基準価額は前期決算日と比べて下落することになります。また、分配金の水準は、必ずしも計算期間におけるファンドの収益率を示すものではありません。  
投資者のファンドの購入価額によっては、分配金の一部又は全部が、実質的には元本の一部払戻しに相当する場合があります。ファンド購入後の運用状況により、分配金額より基準価額の値上がり小さかった場合も同様です。
- ファンドのお取引に関しては、金融商品取引法第37条の6の規定(いわゆるクーリング・オフ)の適用はありません。
- ファンドは、大量の換金申込が発生し短期間で換金代金を手当てする必要が生じた場合や組入資産の主たる取引市場において市場環境が急変した場合等に、一時的に組入資産の流動性が低下し、市場実勢から期待できる価格で取引できないリスク、取引量が限られてしまうリスクがあります。  
これにより、基準価額にマイナスの影響を及ぼす可能性や、換金の申込みの受付が中止、取り消しとなる可能性、換金代金のお支払が遅延する可能性があります。

<本資料のお取扱いにおけるご留意点>を必ずお読みください。



# ART テクニカル運用日本株式ファンド

追加型投信／国内／株式／特殊型(その他型(テクニカル運用モデル型))

当初設定日 : 2011年11月28日

作成基準日 : 2025年1月31日

## お申込みメモ

- 購 入 単 位 … 販売会社が定める単位とします。詳しくは販売会社にお問い合わせください。
- 購 入 価 額 … 購入申込受付日の基準価額とします。  
(基準価額は1万口当たりで表示しています。)
- 換 金 単 位 … 販売会社が定める単位とします。詳しくは販売会社にお問い合わせください。
- 換 金 価 額 … 換金申込受付日の基準価額から信託財産留保額を差し引いた価額とします。
- 換 金 代 金 … 原則として、換金申込受付日から起算して4営業日目からお支払いします。
- 申 込 締 切 時 間 … 原則として、販売会社の営業日の午後3時半までにお申込みが行われ、販売会社所定の事務手続きが完了したものを当日のお申込受付分とします。なお、販売会社によっては対応が異なる場合がありますので、詳しくは販売会社にお問い合わせください。
- 換 金 制 限 … ファンドの規模及び商品性格などに基づき、運用上の支障をきたさないようにするため、大口の換金には受付時間及び金額の制限を行う場合があります。詳しくは販売会社にお問い合わせください。
- 購 入・換 金 申 込 受 付 … 取引所における取引の停止、その他やむを得ない事情があるときは、購入・換金のお申込みの受付を中止の中止及び取消し  
すること、及びすでに受け付けた購入・換金のお申込みの受付を取り消す場合があります。
- 信 託 期 間 … 無期限(2011年11月28日設定)
- 繰 上 償 還 … 次のいずれかの場合には、委託会社は、事前に受益者の意向を確認し、受託会社と合意のうえ、信託契約を解約し、信託を終了(繰上償還)させることができます。  
・受益権の口数が5億口を下回ることとなった場合  
・ファンドを償還することが受益者のために有利であると認める場合  
・やむを得ない事情が発生した場合
- 決 算 日 … 毎年11月25日(休業日の場合は翌営業日)です。
- 収 益 分 配 … 年1回、毎決算時に原則として収益分配を行う方針です。
- 課 税 関 係 … 課税上は株式投資信託として取り扱われます。  
公募株式投資信託は税法上、一定の要件を満たした場合にNISA(少額投資非課税制度)の適用対象となります。  
ファンドは、NISAの対象ではありません。詳しくは、販売会社にお問い合わせください。  
なお、配当控除あるいは益金不算入制度の適用はありません。

## ファンドの費用

《投資者が直接的に負担する費用》

### ■ 購入時手数料

購入申込受付日の基準価額に**3.3%(税抜3.0%)を上限**として販売会社が定める率を乗じて得た額とします。詳しくは販売会社にお問い合わせください。

### ■ 信託財産留保額

換金申込受付日の基準価額に**0.3%**の率を乗じて得た額を、換金時にご負担いただきます。

《投資者が信託財産で間接的に負担する費用》

### ■ 運用管理費用(信託報酬)

運用管理費用(信託報酬)の総額は、以下の通りです。

純資産総額に対して**年率1.54%(税抜1.4%)**を乗じて得た額

### ■ その他の費用・手数料

有価証券の売買・保管、信託事務に係る諸費用、マザーファンドの解約に伴う信託財産留保額等をその都度、監査費用等を日々、ファンドが負担します。これらの費用は、運用状況等により変動するなどの理由により、事前に料率、上限額等を示すことができません。

※ 上記の手数料等の合計額については、保有期間等に応じて異なりますので、上限額等を事前に示すことができません。

※ 詳しくは投資信託説明書(交付目論見書)の「お申込みメモ」、「ファンドの費用・税金」をご覧ください。

<本資料のお取扱いにおけるご留意点>を必ずお読みください。



# ART テクニカル運用日本株式ファンド


追加型投信／国内／株式／特殊型(その他型(テクニカル運用モデル型))

当初設定日 : 2011年11月28日

作成基準日 : 2025年1月31日

## 委託会社・その他の関係法人の概要

- 委託会社 三井住友トラスト・アセットマネジメント株式会社(ファンドの運用の指図を行う者)  
 金融商品取引業者 関東財務局長(金商)第347号  
 加入協会 : 一般社団法人投資信託協会、一般社団法人日本投資顧問業協会  
 ホームページ : <https://www.smtam.jp/>  
 フリーダイヤル : 0120-668001 受付時間 9:00~17:00 [土日・祝日等は除く]
- 受託会社 三井住友信託銀行株式会社(ファンドの財産の保管及び管理を行う者)



**SMTAM投信関連情報サービス**  
 お客様が指定されたファンドに関する情報(基準価額、レポート)や投資に関するコラム等をLINEでお知らせします。  
※LINEご利用設定は、お客様のご判断をお願いします。  
 ※サービスのご利用にあたっては、あらかじめ[SMTAM投信関連情報サービス利用規約]をご確認ください。

## 販売会社

商号等	登録番号	加入協会			
		日本証券業協会	一般社団法人日本投資顧問業協会	一般社団法人金融先物取引業協会	一般社団法人第二種金融商品取引業協会
株式会社イオン銀行 (委託金融商品取引業者 マネックス証券株式会社)	登録金融機関	関東財務局長(登金)第633号	○		
株式会社SBI新生銀行 (委託金融商品取引業者 株式会社SBI証券) ※1	登録金融機関	関東財務局長(登金)第10号	○		○
株式会社SBI新生銀行 (委託金融商品取引業者 マネックス証券株式会社) ※1	登録金融機関	関東財務局長(登金)第10号	○		○
株式会社北都銀行	登録金融機関	東北財務局長(登金)第10号	○		
三井住友信託銀行株式会社 ※2	登録金融機関	関東財務局長(登金)第649号	○	○	○
株式会社SBI証券	金融商品取引業者	関東財務局長(金商)第44号	○		○
岡三証券株式会社 (加入協会:一般社団法人日本暗号資産取引業協会)	金融商品取引業者	関東財務局長(金商)第53号	○	○	○
マネックス証券株式会社	金融商品取引業者	関東財務局長(金商)第165号	○	○	○
楽天証券株式会社	金融商品取引業者	関東財務局長(金商)第195号	○	○	○

※1 ネット専用のお取り扱いとなります。

※2 2018年10月1日以降、新規の買付けを停止しており、換金のための受付となります。  
 (ただし、累積投資コースの分配金再投資は引き続き行われます。)

- ・ お申込み、投資信託説明書(交付目論見書)のご請求は、販売会社へお申し出ください。
- ・ 販売会社は今後変更となる場合があります。

<本資料のお取扱いにおけるご留意点>を必ずお読みください。