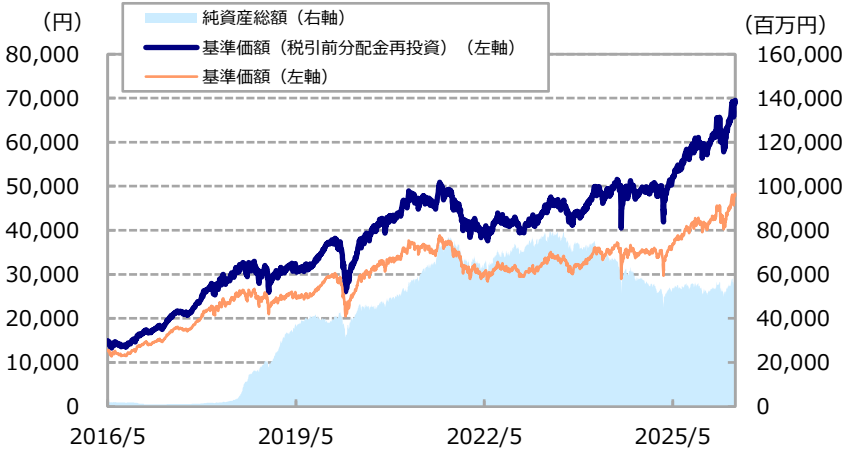




基準価額、パフォーマンス等の状況

基準価額・純資産総額の推移



※基準価額は信託報酬控除後のものです。後述の信託報酬に関する記載をご覧ください。
 ※上記グラフは過去の実績であり、将来の運用成果をお約束するものではありません。
 ※基準価額は1万口当たりで表示しています。※設定日は2013年4月25日です。

基準価額・純資産総額

基準価額	48,318 円
純資産総額	57,935 百万円

騰落率 (税引前分配金再投資、%)

	ファンド
1か月	+7.53
3か月	+5.84
6か月	+16.41
1年	+33.50
3年	+57.90
設定来	+595.00

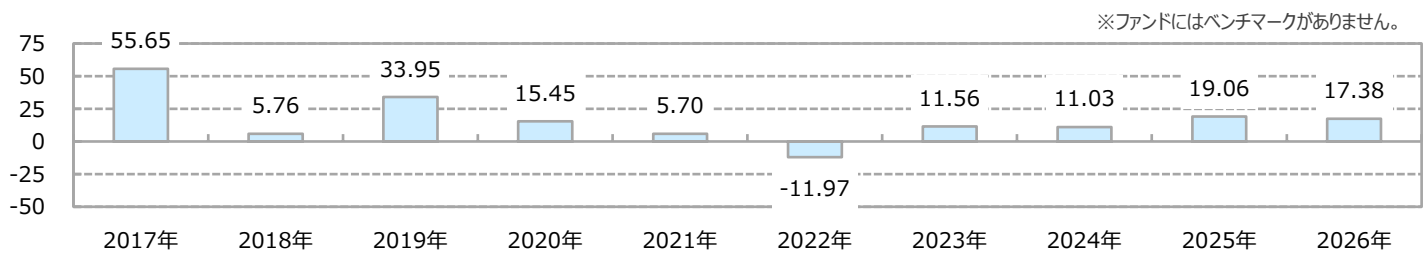
※ファンドの騰落率は、税引前分配金を再投資したものと計算しているため、実際の投資家利回りとは異なります。

分配の推移 (1万口当たり、税引前、円)

期	決算日	分配金
第22期	2024/1/18	350
第23期	2024/7/18	350
第24期	2025/1/20	350
第25期	2025/7/18	350
第26期	2026/1/19	400
設定来累計		7,800

※分配金額は、収益分配方針に基づいて委託会社が決定します。
 分配対象額が少額の場合等には、分配を行わないことがあります。

年間収益率の推移 (%)



※ファンドにはベンチマークがありません。

※ファンドの収益率は、税引前分配金を再投資したものと計算しています。
 ※当年は昨年末と基準日の騰落率です。※上記は過去の実績であり、将来の動向等を示唆・保証するものではありません。



投資信託10年 国内株式コア部門
東京海上・ジャパン・オーナーズ株式オープン

「R&Iファンド大賞」は、R&Iが信頼し得ると判断した過去のデータに基づく参考情報(ただし、その正確性及び完全性につきR&Iが保証するものではありません)の提供を目的としており、特定商品の購入、売却、保有を推奨、又は将来のR&Iパフォーマンスを保証するものではありません。当大賞は、信用格付業ではなく、金融商品取引業等に関する内閣府令第299条第1項第2号に規定されるその他業務(信用格付業以外の業務)であり、かつ、関連業務以外の業務)です。当該業務に関しては、信用格付行為に不当な影響を及ぼさないための措置が法令上要請されています。当大賞に関する著作権等の知的財産権その他一切の権利はR&Iに帰属しており、無断複製・転載等を禁じます。
 「投資信託10年部門」は過去10年間を選考期間とし、選考に際してはシャープレシオによるランキングに基づき、最大ドローダウン、償還予定日までの期間、残高の規模等を加味したうえで選考しています。選考対象は確定拠出年金専用およびSMA・ラップ口座専用のファンドを除く国内公募追加型株式投信です。(評価基準日:2026年3月31日)

※当該評価は過去の一定期間の実績を分析したものであり、将来の運用成果等を保証したものではありません。

※7ページの「当資料のお取扱いにおけるご注意」をご覧ください。

主要な資産の状況

ファンドは、ファミリーファンド方式により運用を行っており、東京海上・ジャパン・オーナーズ株式マザーファンドの資産の状況を記載しています。

資産構成 (%)

資産	比率
株式	97.7
株式先物	-
短期金融資産等	2.3
合計	100.0
純資産総額	58,580 百万円

市場別資産構成 (%)

市場	比率
プライム市場	78.7
スタンダード市場	4.9
グロース市場	12.1
その他	2.0

組入上位10業種 (%)

	業種	比率
1	情報・通信業	15.7
2	機械	14.6
3	サービス業	11.3
4	小売業	8.2
5	電気機器	7.7
6	化学	5.9
7	不動産業	5.6
8	ガラス・土石製品	4.7
9	陸運業	4.2
10	食料品	4.1

※比率は純資産総額に占める割合です。

※資産構成の短期金融資産等は、組入有価証券以外のものです。

※業種は東証33業種における分類です。

個別銘柄の紹介 ～ ファンド組入銘柄の一例 ～

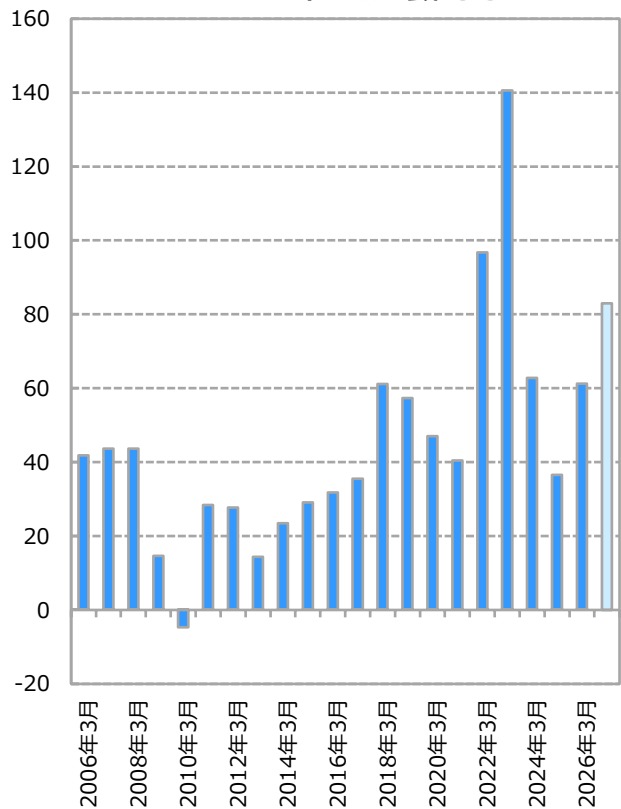
IDEC

～制御機器のニッチプレイヤー、製造現場の安全を支える専門メーカー～

同社は1945年に和泉商会として創業し、産業用制御機器を中核とする専門メーカーとして発展してきました。同社は「人はミスをするもの・機械は故障するもの」という前提のもと、不測の事態でも「人の命を守る」ことができる押ボタンスイッチや表示灯、安全スイッチ、リレー、制御用パネルといった「HMI (Human Machine Interface) 機器」の分野で高いシェアを持ち、FA (工場の自動化) を最前線で支える存在として国内外で確固たる地位を築いています。特に非常停止用スイッチや安全スイッチなどのセーフティ製品では世界トップクラスのシェアを誇り、グローバルニッチトップ型のビジネスモデルを確立しています。

同社が長年掲げてきたのは「人にやさしい安全」という思想です。単に機械を止めるだけの安全ではなく、人と機械が協調して働く環境づくりを重視しており、独自の「イネーブルススイッチ」に代表される製品群は、協働ロボットや産業機械の安全規格の世界的な普及とともに需要を拡大してきました。近年は「Safety (安全)」「ANSHIN (安心)」「Well-being (幸福)」を経営の軸に据え、製品単体の販売にとどまらず、安全コンサルティングや教育・認証といった分野にも事業領域を広げています。制御機器業界は、世界的な生産自動化・省人化の流れ、労働力不足、ロボット導入の拡大といった構造的な追い風を受けています。同社はこうした環境のもと、協働ロボット周辺の安全機器や、データ活用・IoTを前提とした次世代インターフェース機器に注力するとともに、M&Aや海外拠点の強化を通じて欧米・アジアでの事業基盤を拡充しています。安全という社会的要請の高まりを背景に、今後も収益性の向上とグローバルな業容拡大の両面を期待しています。

連結営業利益推移
※2027年3月期は会社予想



ファンドのコンセプトをご理解いただくためにご紹介するものであり、特定の銘柄の投資勧誘を目的として作成したものではありません。

上記のコメント等は東京海上アセットマネジメントの調査に基づき作成されたものであり、ファンドの基準日現在の組入銘柄を紹介するもので、その内容は将来変更される可能性があります。シェア等は、東京海上アセットマネジメントの調査に基づく推計です。

※7ページの「当資料のお取扱いにおけるご注意」をご覧ください。

主要な資産の状況（続き）

組入上位10銘柄（%）

	銘柄コード／銘柄／業種	比率	銘柄概要
1	5310 東洋炭素 ガラス・土石製品	4.7	一貫してコークスを主原料とする高性能炭素製品の製造・販売を行っている。1974年に国内外の企業に先駆けて大型の等方性黒鉛材料の量産化に成功した。同社は特殊炭素製品に特化した多様な高付加価値製品の直販体制を構築している。
2	464A Q P Sホールディングス 情報・通信業	4.5	小型SAR（合成開口レーダー）衛星を開発・製造・運用し、地球観測データおよび画像の提供が主要事業の宇宙ベンチャー企業。36機の衛星でコンステレーションを構築することで、世界中のほぼどこでも平均10分以内に観測し、定点観測可能なサービス実現を目指す。
3	6141 DMG森精機 機械	4.4	5軸加工機・マシニングセンタ・CNC旋盤に強みを持つ、世界最大手の工作機械メーカー。2015年にドイツのギルデマイスターグループを子会社化しグローバル展開を加速。
4	2384 S B Sホールディングス 陸運業	4.2	3PL（サードパーティーロジスティクス）大手。大型物流設備を運営し、多くの企業から物流を受託している。物流施設の運営だけでなく、開発も行っている点が特徴。
5	6273 S M C 機械	4.1	空気圧制御機器で国内60%、世界35%を超えるシェアを有する企業。あらゆる産業・業種のオートメーション化に貢献している。独自の生産システムの確立により、高品質な製品を低コストで早期に納品できることが特徴。
6	4970 東洋合成工業 化学	3.3	半導体・ディスプレイ向け感光材（フォトレジスト材料）、香料材料、高純度溶剤など化学品メーカー。特に半導体製造工程に不可欠な感光材原料で世界トップクラスのシェアを持ち、高い技術力で世界の先端技術を支えている。
7	6055 ジャパンマテリアル サービス業	3.3	半導体や液晶の生産工程に不可欠なガス・超純水・薬品・電力・空調等の供給管理サービスを展開。特殊ガスなどは工場が稼働している限り一定量を流し続ける必要があり、安定的な需要が見込める点が特徴。
8	6652 I D E C 電気機器	2.9	安全スイッチやセンサーなどのHMI（Human Machine Interface）製品に強みを持つ制御機器メーカー。規格づくりにも長けており、1997年に開発した「3ポジションインーブルスイッチ」は国際標準に採用され、現在も世界シェア90%超を有している。
9	5444 大和工業 鉄鋼	2.8	電炉メーカー。形鋼（H形鋼、鋼矢板）などが主力製品。海外展開で先行していることが特徴。特に米国では、大手電炉メーカーであるニューコアと合併会社 Nucor Yamato Steel を運営。
10	9793 ダイセキ サービス業	2.7	産業廃棄物処理業者。公害規制が強化された1972年から、業界の先駆者として産業廃棄物処理・環境保全活動に取り組んできた。廃棄物を可能な限り再資源化する、廃棄物リサイクルに強みがあり、業界トップクラスの顧客基盤とブランド力を有する。

組入銘柄数

76

※比率は純資産総額に占める割合です。

※業種は東証33業種における分類です。

※「銘柄概要」について

ファンドのコンセプトをご理解いただくためにご紹介するものであり、特定の銘柄の投資勧誘を目的として作成したものではありません。その内容は、東京海上アセットマネジメントの調査に基づき作成されたものであり、ファンドの基準日現在の組入銘柄を紹介するもので、将来変更される可能性があります。シェア等は、基準日現在で東京海上アセットマネジメントの調査に基づく推計です。

※7ページの「当資料のお取扱いにおけるご注意」をご覧ください。

ファンドマネージャーコメント

<市場概況>

【国内株式市場：AI・半導体関連株の堅調な推移と米国とイランの紛争終結期待で株価上昇】

5月の国内株式市場は、TOPIXは6.17%上昇（配当込みベースは6.24%上昇）、日経平均株価は11.88%上昇しました。

上旬は、ゴールデンウィーク期間における海外ハイテク株の上昇や米国とイランの紛争の早期終結に対する期待から、国内株式市場は上昇しました。

中旬は、国内大手電線企業の保守的なガイダンス（業績見通し）が失望されてAI・半導体関連株が売られたことに加え、原油先物相場や国内長期金利の上昇が嫌気されたことから、国内株式市場は下落しました。

下旬は、トランプ米大統領がイランとの紛争終結の合意を示唆したことや原油先物価格の下落が好感されるなか、米国株式市場の堅調な推移やOpenAI社の上場申請観測が報道されたことなどを受けて、TOPIXは終値ベースで最高値を更新するなど、国内株式市場は上昇しました。

<運用状況>

当ファンドでは、景気動向に左右されにくく、個別要因により持続的に成長可能な内需関連企業や高い信用力とシェアを持つ優良製造業に投資機会が多く存在すると考えていることから、情報・通信業や機械などを高位に組み入れました。

当月は、ドラッグストアチェーンや小型建機メーカーなどの銘柄を新規に組み入れました。また、大手衛生用品メーカーを全て売却したほか、株価が上昇したことにより、割高になったと考えた銘柄から割安と考える銘柄への組入比率の調整などを実施しました。

保有銘柄では、米国SpaceX社のIPO観測を背景に注目が集まっているQPSホールディングスや、AI需要の増加が期待されるデータセンター・半導体関連銘柄などがプラス寄与した一方、決算発表を受けて業績拡大への期待値が低下した小型成長銘柄やナフサ不足などによる工事遅延が懸念される大手建設銘柄などがマイナス寄与しました。

以上の結果、当ファンドの基準価額（税引前分配金再投資）は前月末比上昇しました。

<今後の見通しと運用方針>

6月の国内株式市場は底堅い展開を想定します。

国内では、引き続き、衆議院において自民党が単独で大多数の議席数を有することによる政治的安定性から、日本株に対する海外投資家の評価が高まっています。中東情勢緊迫化による原油価格上昇などを受けて、3兆円強の補正予算が計画されるなど、政策的なサポートにも支えられ個人消費や設備投資は底堅く推移すると考えます。ただし、原材料価格や人件費の上昇などを背景とした製品価格の値上げ、日銀の利上げや積極財政への警戒による10年国債利回りの上昇など、個人消費や企業の設備投資意欲への下押しリスクには留意が必要と考えます。海外では、米国連邦最高裁による相互関税の違憲判決が下され、その後に発動された通商法122条に基づく関税についても違法判決を受けました。関税による企業業績への影響は低下していますが、関税の還付をはじめとする米国の財政リスクには留意が必要です。また、米国とイスラエルによるイランへの軍事攻撃で地政学的リスクが高まったほか、ホルムズ海峡の封鎖を受けた原油価格の先高観などからインフレが懸念されます。一方、米国の減税法案をはじめ各国の拡張的な財政政策や、米国の利下げによる景気浮揚効果が期待されます。なお、その他のリスク要因としては、欧米の物価動向、地政学的リスク、中国の景気刺激策などを注視しています。

国内企業の業績見通しでは、原油先物価格が上昇するなかで慎重なガイダンスへの警戒感が高まっていたものの、市場予想対比で例年並みの内容となり、おおむね堅調な内容と評価しています。足元好調なAI・半導体関連企業の業績の持続性、原油価格上昇に伴う部材コストや物流費上昇による業績への影響や消費者心理への影響、ITソフトウェア関連企業やエンターテインメント企業におけるAIの普及拡大による業績への影響などを含め、四半期ごとの利益の進捗に注目しています。

当ファンドは、経営者が実質的に主要な株主である企業を主要投資対象とし、投資銘柄の選定に際しては、経営者のリーダーシップに関する定性分析を重視しつつ、企業の成長性・収益性に比較して割安であると判断される銘柄を選別します。実際の運用に当たっては、東京海上アセットマネジメントの個別企業リサーチを基に、銘柄選択・投資配分を決定し、中長期的に利益成長が期待される銘柄を中心にポートフォリオを構築する考えです。

ファンドの特色（詳しくは、投資信託説明書（交付目論見書）をご覧ください。）

1. わが国の金融商品取引所上場（これに準ずるものを含みます）株式のうち、経営者*¹が実質的に主要な株主である企業*²の株式を主要投資対象とします。

*1 “経営者”とは、経営の中心を担っていると考えられる役員等（取締役・執行役員）を指します。

*2 “経営者が実質的に主要な株主である企業”とは、経営者およびその親族、資産管理会社等の合計持株比率（実質持株比率）が5%以上である企業とします。

2. 銘柄選定に際しては、経営者のリーダーシップに関する定性分析を重視しつつ、企業の成長性・収益性に比較して割安であると判断される銘柄を選別します。

◇ ファンドは、経営者のリーダーシップに着目した銘柄選定を行います。経営者が実質的に主要な株主である企業は、経営者のリーダーシップによる「長期的な株主利益の追求」「経営理念・哲学の貫徹」「迅速な意思決定（柔軟な経営戦略）」等の特長を有すると考えられ、これらの観点からその優位性を判断するものとします。

◇ 個別企業の売上高・純利益増加率、キャッシュフロー創出力や株主資本利益率（ROE）等の指標に着目し、企業の成長性・収益性を分析します。また、企業の業界における競争優位性等の定性分析も合わせて行います。

3. 運用にあたっては、東京海上アセットマネジメントの個別企業リサーチをもとに、銘柄選択・投資配分を決定し、ポートフォリオを構築します。

資金動向および市況動向等によっては、上記のような運用ができない場合があります。

【分配金に関する留意事項】

・ 分配金は、預貯金の利息とは異なり、投資信託の純資産から支払われますので分配金が支払われると、その金額相当分、基準価額は下がります。分配金は、計算期間中に発生した収益（経費控除後の配当等収益および評価益を含む売買益）を超えて支払われる場合があります。その場合、当期決算日の基準価額は前期決算日と比べて下落することになります。また、分配金の水準は、必ずしも計算期間におけるファンドの収益率を示すものではありません。受益者のファンドの購入価額によっては、分配金の一部または全額が、実質的には元本の一部払戻しに相当する場合があります。ファンド購入後の運用状況により、分配金額より基準価額の値上がり小さかった場合も同様です。

・ 将来の分配金の支払いおよびその金額について保証するものではありません。

ファンドの主なリスクについて（詳しくは、投資信託説明書（交付目論見書）をご覧ください。）

- ・ 投資する有価証券等の値動きにより基準価額は変動します。したがって、投資元本は保証されているものではなく、投資元本を割り込むことがあります。
- ・ 運用による損益は、全て投資者に帰属します。
- ・ 投資信託は預貯金や保険と異なります。
- ・ ファンドへの投資には主に以下のリスクが想定されます。

- | | |
|-----------|---|
| ■ 価格変動リスク | : 株価は、政治・経済情勢、発行企業の業績・財務状況、市場の需給等を反映して変動します。株価は、短期的または長期的に大きく下落することがあります（発行企業が経営不安、倒産等に陥った場合には、投資資金が回収できなくなることもあります。）。組入銘柄の株価が下落した場合には、基準価額が下落する要因となります。また、ファンドでは、比較的少数の銘柄への投資を行うことがあるため、より多くの銘柄への投資を行うファンドと比べて、1銘柄の株価変動が投資全体の成果に及ぼす影響度合いが大きくなる場合があります。 |
| ■ 流動性リスク | : 受益者から解約申込があった場合、組入資産を売却することで解約資金の手当てを行うことがあります。その際、組入資産の市場における流動性が低いときには直前の市場価格よりも大幅に安い価格で売却せざるを得ないことがあります。この場合、基準価額が下落する要因となります。 |

※基準価額の変動要因は、上記に限定されるものではありません。

お申込みメモ（詳しくは、投資信託説明書（交付目論見書）をご覧ください。）

購入単位	販売会社が定める単位。詳しくは販売会社にお問い合わせください。
購入価額	購入申込受付日の基準価額
換金単位	販売会社が定める単位。詳しくは販売会社にお問い合わせください。
換金価額	換金申込受付日の基準価額
換金代金	原則として、換金申込受付日から起算して、5営業日目からお支払いします。
申込締切時間	原則として午後3時30分までに、販売会社の手続きが完了したものを当日受付分とします。なお、販売会社により取扱いが異なる場合があります。詳しくは販売会社にお問い合わせください。
換金制限	ファンドの資金管理を円滑に行うため、大口の換金には制限を設ける場合があります。
購入・換金 申込不可日	ありません。
信託期間	2044年1月18日まで（2013年4月25日設定）
繰上償還	以下に該当する場合等には、繰上償還することがあります。 ・ 受益権の総口数が10億口を下回ることとなったとき ・ ファンドを償還することが受益者のため有利であると認めるとき ・ やむを得ない事情が発生したとき
決算日	1月および7月の各18日（休業日の場合は翌営業日）
収益分配	年2回の決算時に収益分配方針に基づき、収益分配を行います。 ※販売会社との契約によっては再投資が可能です。 ※分配対象額が少額の場合等には、分配を行わないことがあります。
課税関係	収益分配時の普通分配金、換金時および償還時の差益に対して課税されます。 課税上は株式投資信託として取扱われます。 公募株式投資信託は、税法上、一定の条件を満たした場合に少額投資非課税制度「NISA」の適用対象となります。 ファンドは、「NISA」の「成長投資枠（特定非課税管理勘定）」の対象ですが、販売会社により取扱いが異なる場合があります。詳しくは販売会社にお問い合わせください。 配当控除は適用されますが、益金不算入制度の適用はありません。 ※税法が改正された場合等には、内容等が変更される場合があります。

ファンドの費用（詳しくは、投資信託説明書（交付目論見書）をご覧ください。）

■ 投資者が直接的に負担する費用

購入時手数料	購入価額に対して 上限3.3%（税抜3%） の範囲内で販売会社が定める率をかけた額とします。 詳しくは販売会社にお問い合わせください。
信託財産留保額	ありません。

■ 投資者が信託財産で間接的に負担する費用

運用管理費用 （信託報酬）	ファンドの純資産総額に 年率1.584%（税抜1.44%） をかけた額とします。
その他の費用・ 手数料	以下の費用・手数料等がファンドから支払われます。 ・ 監査法人に支払うファンドの監査にかかる費用 ファンドの純資産総額に年率0.011%（税込）をかけた額（上限年66万円） ・ 組入有効証券の売買の際に発生する売買委託手数料 ・ 資産を外国で保管する場合にかかる費用 ・ 信託事務等にかかる諸費用 ※ 監査にかかる費用を除く上記の費用・手数料等は、取引等により変動するため、事前に料率、上限額等を表示することができません。

※上記の手数料等の合計額については、保有期間等に応じて異なりますので、事前に表示することができません。

※7ページの「当資料のお取扱いにおけるご注意」をご覧ください。

当資料のお取扱いにおけるご注意

- 当資料は、東京海上アセットマネジメントが作成した資料であり、金融商品取引法に基づく開示資料ではありません。お申込みに当たっては必ず投資信託説明書（交付目論見書）をご覧の上、ご自身でご判断ください。投資信託説明書（交付目論見書）は販売会社までご請求ください。
- 当資料の内容は作成日時点のものであり、将来予告なく変更されることがあります。
- 当資料は信頼できると考えられる情報に基づき作成しておりますが、その正確性、完全性を保証するものではありません。当資料に記載された運用実績は、過去の実績を示したものであり、将来の運用成果を示唆・保証するものではありません。
- 投資信託は、値動きのある証券等（外貨建資産に投資する場合には、この他に為替変動リスクもあります）に投資しますので、基準価額は変動します。したがって、元本が保証されているものではありません。
- 投資信託は、金融機関の預金とは異なり元本が保証されているものではありません。委託会社の運用指図によって信託財産に生じた利益および損失は、全て投資家に帰属します。
- 投資信託は、金融商品取引法第37条の6の規定（いわゆるクーリング・オフ）の適用はありません。
- 投資信託は、預金および保険契約ではありません。また、預金保険や保険契約者保護機構の対象ではありません。
- 登録金融機関から購入した投資信託は、投資者保護基金の補償対象ではありません。

委託会社、その他関係法人

- 委託会社：東京海上アセットマネジメント株式会社
ファンドの運用の指図を行います。
商号等： 東京海上アセットマネジメント株式会社
金融商品取引業者 関東財務局長（金商）第361号
加入協会：一般社団法人 資産運用業協会、一般社団法人 第二種金融商品取引業協会
- 受託会社：三井住友信託銀行株式会社
ファンドの財産の保管・管理を行います。
- 販売会社

商号（五十音順）	登録金融機関	金融商品取引業者	登録番号	加入協会			
				日本証券業協会	資産運用業協会	一般社団法人 取引業協会	一般社団法人 金融先物協会
株式会社 あいち銀行	○		東海財務局長（登金）第12号	○		○	
株式会社 青森みちのく銀行	○		東北財務局長（登金）第1号	○			
あかつき証券株式会社		○	関東財務局長（金商）第67号	○	○		
株式会社 イオン銀行 （委託金融商品取引業者 マネックス証券株式会社）	○		関東財務局長（登金）第633号	○			
池田泉州 T T 証券株式会社		○	近畿財務局長（金商）第370号	○			
岩井コスモ証券株式会社		○	近畿財務局長（金商）第15号	○	○	○	
S M B C 日興証券株式会社		○	関東財務局長（金商）第2251号	○	○	○	○
株式会社 S B I 証券		○	関東財務局長（金商）第44号	○	○	○	○
株式会社 S B I 新生銀行 （委託金融商品取引業者 株式会社 S B I 証券）	○		関東財務局長（登金）第10号	○		○	
株式会社 S B I 新生銀行 （委託金融商品取引業者 マネックス証券株式会社）	○		関東財務局長（登金）第10号	○		○	
O K B 証券株式会社		○	東海財務局長（金商）第191号	○			
岡三証券株式会社		○	関東財務局長（金商）第53号	○	○	○	○

委託会社、その他関係法人（続き）

商号（五十音順）	登録金融機関	金融商品取引業者	登録番号	加入協会				
				日本証券業協会	資産運用業協会	一般社団法人 取引業協会	一般社団法人 金融先物 取引業協会	第二種金融商品 取引業協会
株式会社 北日本銀行	○		東北財務局長（登金）第14号	○				
株式会社 熊本銀行	○		九州財務局長（登金）第6号	○				
ぐんぎん証券株式会社		○	関東財務局長（金商）第2938号	○				
株式会社 三十三銀行	○		東海財務局長（登金）第16号	○				
株式会社 滋賀銀行	○		近畿財務局長（登金）第11号	○			○	
株式会社 静岡銀行	○		東海財務局長（登金）第5号	○			○	
静銀ティール証券株式会社		○	東海財務局長（金商）第10号	○				
株式会社 十八親和銀行	○		福岡財務支局長（登金）第3号	○				
株式会社 常陽銀行	○		関東財務局長（登金）第45号	○			○	
株式会社 常陽銀行 （委託金融商品取引業者 めがき証券株式会社）	○		関東財務局長（登金）第45号	○			○	
株式会社 仙台銀行	○		東北財務局長（登金）第16号	○				
第四北越証券株式会社		○	関東財務局長（金商）第128号	○				
株式会社 大東銀行	○		東北財務局長（登金）第17号	○				
大和コネクT証券株式会社		○	関東財務局長（金商）第3186号	○				
C H E E R証券株式会社		○	関東財務局長（金商）第3299号	○	○			
株式会社 千葉銀行	○		関東財務局長（登金）第39号	○			○	
東海東京証券株式会社		○	東海財務局長（金商）第140号	○	○		○	○
株式会社 栃木銀行	○		関東財務局長（登金）第57号	○				
株式会社 鳥取銀行	○		中国財務局長（登金）第3号	○				
南都まほろば証券株式会社		○	近畿財務局長（金商）第25号	○				
西日本シティ T T証券株式会社		○	福岡財務支局長（金商）第75号	○				
野村証券株式会社		○	関東財務局長（金商）第142号	○	○		○	○
浜銀 T T証券株式会社		○	関東財務局長（金商）第1977号	○				
株式会社 東日本銀行	○		関東財務局長（登金）第52号	○				
株式会社 百五銀行	○		東海財務局長（登金）第10号	○			○	
百五証券株式会社		○	東海財務局長（金商）第134号	○				
ひろぎん証券株式会社		○	中国財務局長（金商）第20号	○				
株式会社 福岡銀行	○		福岡財務支局長（登金）第7号	○			○	
株式会社 福島銀行	○		東北財務局長（登金）第18号	○				
P a y P a y証券株式会社		○	関東財務局長（金商）第2883号	○				
碧海信用金庫	○		東海財務局長（登金）第66号	○				
ほくほく T T証券株式会社		○	北陸財務局長（金商）第24号	○				
株式会社 北海道銀行	○		北海道財務局長（登金）第1号	○			○	
松井証券株式会社		○	関東財務局長（金商）第164号	○			○	
マネックス証券株式会社		○	関東財務局長（金商）第165号	○	○		○	○
三菱 U F J eスマート証券株式会社		○	関東財務局長（金商）第61号	○	○		○	○
株式会社 三菱 U F J 銀行	○		関東財務局長（登金）第5号	○			○	○
株式会社 三菱 U F J 銀行 （委託金融商品取引業者 三菱 U F J モルガン・スタンレー証券株式会社）	○		関東財務局長（登金）第5号	○			○	○

※7ページの「当資料のお取扱いにおけるご注意」をご覧ください。

委託会社、その他関係法人（続き）

商号（五十音順）	登録金融機関	金融商品取引業者	登録番号	加入協会				
				日本証券業協会	資産運用業協会	一般社団法人取引業協会	一般社団法人金融先物取引業協会	一般社団法人第二種金融商品取引業協会
三菱UFJ信託銀行株式会社	○		関東財務局長（登金）第33号	○	○	○		
三菱UFJモルガン・スタンレー証券株式会社		○	関東財務局長（金商）第2336号	○	○	○		○
水戸証券株式会社		○	関東財務局長（金商）第181号	○	○			
むさし証券株式会社		○	関東財務局長（金商）第105号	○				○
めぶき証券株式会社		○	関東財務局長（金商）第1771号	○				
UBS SuMi TRUST ウェルス・マネジメント株式会社		○	関東財務局長（金商）第3233号	○	○	○		
楽天証券株式会社		○	関東財務局長（金商）第195号	○	○	○		○

※販売会社によっては、現在、新規申込みの取扱いを中止している場合があります。

※野村証券株式会社、三菱UFJモルガン・スタンレー証券株式会社は一般社団法人日本STO協会に加入しています。

当ファンドの照会先

前掲の販売会社または下記までお問い合わせください。

東京海上アセットマネジメント

サービスデスク 0120-712-016

受付時間：営業日の9時～17時

ホームページ <https://www.tokiomarineam.co.jp/>

ファンド特集ページ公開中



※7ページの「当資料のお取扱いにおけるご注意」をご覧ください。