



# みずほ豪ドル債券ファンド（年1回決算型）

愛称：コアラの森

2025/1/31現在  
追加型投信／海外／債券

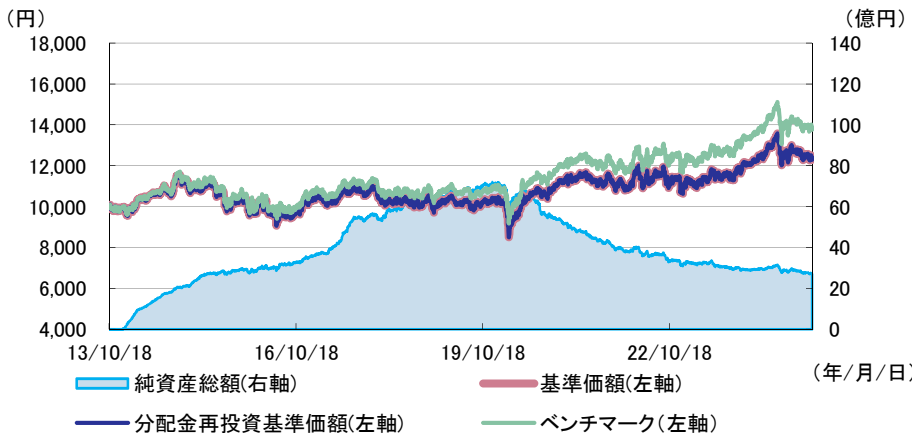
設定日	2013/10/21	基準価額 (前月末比)	12,293円 (-288円)	設定来高値	13,595円	2024/7/11
償還日	2048/10/20	純資産総額 (前月末比)	2,703百万円 (-87百万円)	設定来安値	8,508円	2020/3/19
決算日	原則10月20日					

ベンチマーク:ブルームバーグオーストラリア債券(総合)インデックス(為替ノーヘッジ・円換算ベース)

※基準価額は10,000口当たり

## ファンドの基準価額とベンチマーク、純資産総額の推移

(期間:2013/10/18~2025/1/31)



- ・基準価額および分配金再投資基準価額は、信託報酬控除後の値です。ベンチマークを含め、設定前営業日を10,000として指数化しています。
- ・分配金再投資基準価額は、分配金(税引前)を再投資したものととして算出しています。

## 期間別騰落率

期間	ファンド	ベンチマーク
1か月	-2.3%	-1.4%
3か月	-3.4%	-3.0%
6か月	-1.8%	-2.6%
1年	1.6%	2.5%
3年	14.0%	18.5%
5年	20.4%	28.2%
10年	14.0%	25.7%
設定来	22.9%	37.6%

・ファンドの騰落率は分配金再投資基準価額より算出しており実際の投資家利回りとは異なります。

## 分配実績 (分配金は10,000口当たり、税引前)

決算期	日付	分配金	決算期	日付	分配金
第1期	2014/10/20	0円	第7期	2020/10/20	0円
第2期	2015/10/20	0円	第8期	2021/10/20	0円
第3期	2016/10/20	0円	第9期	2022/10/20	0円
第4期	2017/10/20	0円	第10期	2023/10/20	0円
第5期	2018/10/22	0円	第11期	2024/10/21	0円
第6期	2019/10/21	0円			
		設定来分配金累計額		0円	

## ポートフォリオの状況

	比率
外国債現物	96.3%
その他資産	3.7%
外国債先物	-0.3%
外国債組入銘柄数	88銘柄
平均利回り(終利)	4.61%
平均直利	3.68%
修正デュレーション	5.2
加重平均格付け	AA

- ・組入比率は、純資産総額に対する比率を表示しています。その他資産は、100%から外国債現物の組入比率を差し引いたものです。
- ・平均利回り(終利)は保有する債券の終利を、平均直利は保有する債券のクーポンを時価で除した値を、各々債券ポートフォリオ中の各銘柄の時価評価額で加重平均したものです。
- ・修正デュレーションは債券価格の金利変動に対する感応度を示す指標です。この値が大きいほど、金利が変化した際の債券の価格変動が大きくなります。
- ・加重平均格付けは保有する債券の格付けを、債券ポートフォリオ中の各銘柄の時価評価額で加重平均したものです。当ファンドの信用格付けを表示しているものではありません。

当資料はファンドの運用状況に関する情報提供を目的としてアセットマネジメントOneが作成した資料であり、投資信託説明書(交付目論見書)ではありません。後述の「投資信託ご購入の注意」、「当資料のお取扱いについてのご注意」をよくお読みください。



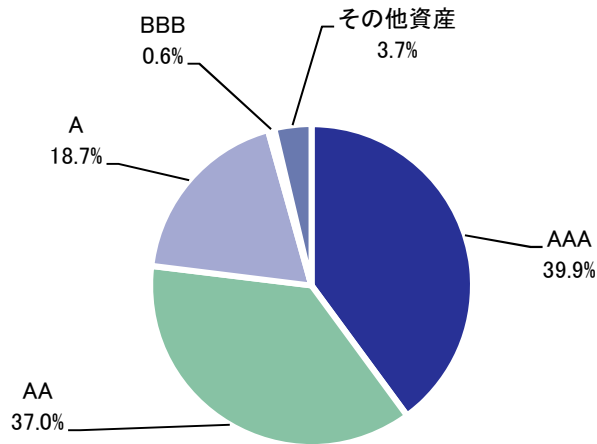
# みずほ豪ドル債券ファンド（年1回決算型）

愛称：コアラの森

< 資産組入状況 >

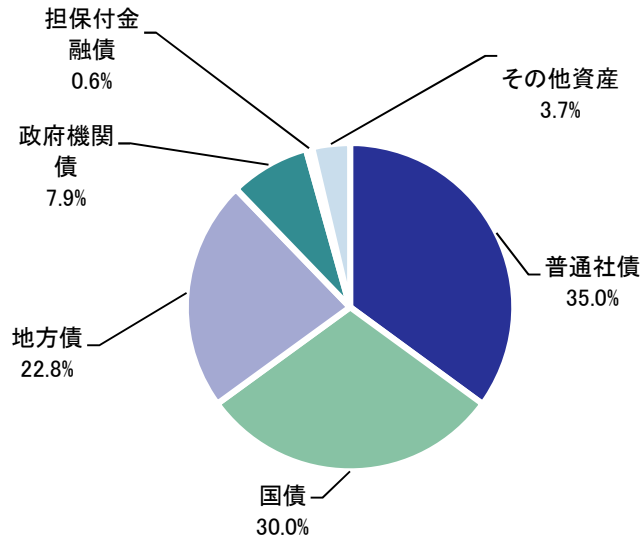
2025/1/31現在

## 格付け別組入比率

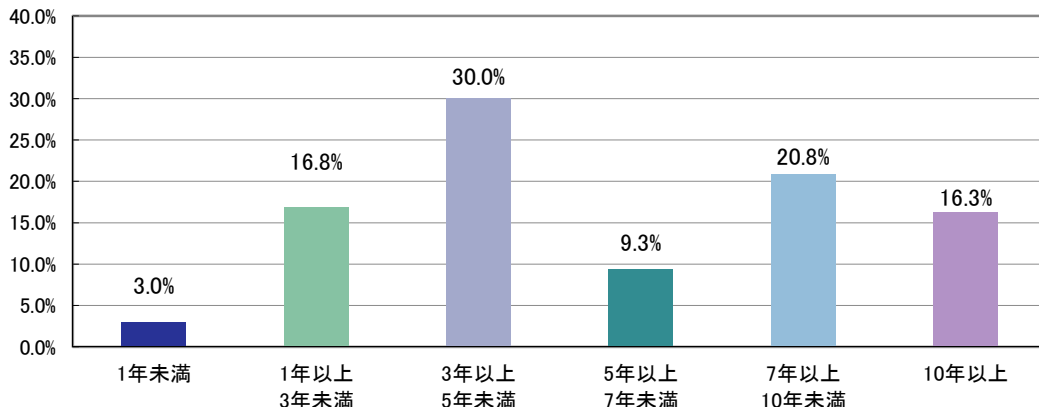


格付けはS&P、Moody'sのうち、高い方の格付けを採用しています。  
 (表記方法はS&Pに準拠)

## 公社債の種別組入比率



## 公社債の残存年数別組入比率



## 公社債組入上位10銘柄

順位	銘柄名	クーポン	償還日	種別	比率
1	オーストラリア国債	2.250%	2028/05/21	国債	6.9%
2	オーストラリア国債	4.250%	2035/12/21	国債	6.6%
3	ニューサウス・ウェールズ財務公社	2.000%	2031/03/20	地方債	5.6%
4	ビクトリア州財務公社	4.250%	2032/12/20	地方債	3.8%
5	オーストラリア国債	4.500%	2033/04/21	国債	3.2%
6	ビクトリア州財務公社	3.000%	2028/10/20	地方債	2.8%
7	オーストラリア国債	3.000%	2047/03/21	国債	2.7%
8	オーストラリア国債	4.250%	2034/06/21	国債	2.7%
9	オーストラリア国債	1.750%	2032/11/21	国債	2.3%
10	南オーストラリア金融公社	4.500%	2031/05/23	地方債	2.3%

※同一の銘柄名でも種別が異なる場合があります。

組入比率は、純資産総額に対する比率を表示しています。

当資料はファンドの運用状況に関する情報提供を目的としてアセットマネジメントOneが作成した資料であり、投資信託説明書(交付目論見書)ではありません。後述の「投資信託ご購入の注意」、「当資料のお取扱いについてのご注意」をよくお読みください。



みずほ豪ドル債券ファンド（年1回決算型）

愛称：コアラの森

< ご参考・運用コメント >

2025/1/31現在

オーストラリアの主な市場データ(過去12ヵ月・月末値)※金利および利回りは月末の前営業日の値

年/月	24/2	24/3	24/4	24/5	24/6	24/7	24/8	24/9	24/10	24/11	24/12	25/1	前月比
豪ドル/円	97.88	98.61	102.96	104.01	107.00	99.65	98.44	98.73	100.85	98.04	98.50	95.87	-2.63
政策金利	4.35%	4.35%	4.35%	4.35%	4.35%	4.35%	4.35%	4.35%	4.35%	4.35%	4.35%	4.35%	0.00%
3年国債利回り	3.73%	3.62%	4.11%	4.08%	4.17%	3.98%	3.55%	3.53%	3.97%	3.91%	3.84%	3.80%	-0.04%
10年国債利回り	4.17%	3.96%	4.49%	4.43%	4.41%	4.28%	3.95%	3.96%	4.47%	4.36%	4.38%	4.38%	-0.00%
地方債利回り	4.45%	4.29%	4.86%	4.83%	4.81%	4.71%	4.33%	4.33%	4.75%	4.68%	4.61%	4.60%	-0.01%
社債利回り	4.99%	4.84%	5.31%	5.19%	5.28%	5.07%	4.69%	4.64%	4.99%	4.93%	4.85%	4.78%	-0.07%

※地方債利回り(Bloomberg AusBond Semi Govt Index)と社債利回り(Bloomberg AusBond Credit Index)は、それぞれの種別に含まれる債券の利回りを各銘柄の時価評価額で加重平均して求められた値を表示しています。社債利回りの対象となる銘柄には、繰上償還が可能なコーポラ債が含まれることがあり、利回りが大きく変動することがあります。

投資環境と運用概況

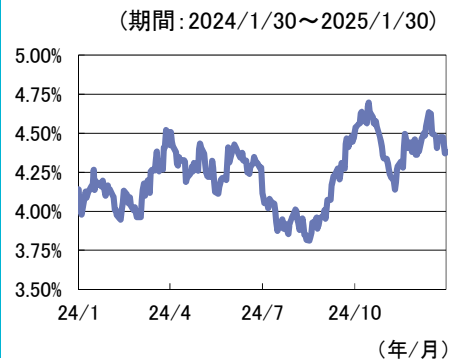
【投資環境】

豪州の10年国債利回りはおおむね横ばいとなりました。上旬は米国金利の上昇につれて上昇しましたが、その後は豪州インフレ率の下振れなどを背景に低下し、月間ではおおむね横ばいとなりました。豪ドル(対円)は、中旬に日銀の追加利上げ観測が高まったことやトランプ米政権の関税政策に対する懸念が高まったことなどを受けて下落しました。

【運用概況】

修正デュレーションはベンチマーク比長めとしました。種別配分は国債の比率を引き上げ、普通社債の比率を引き下げました。

豪州10年国債の利回りの推移

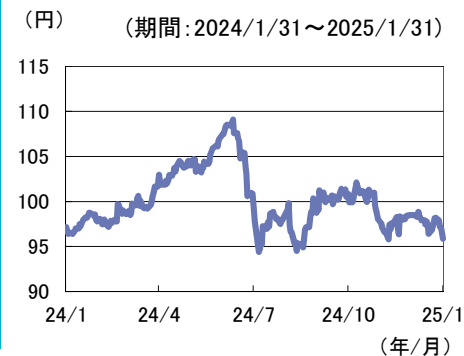


今後の運用方針

豪州インフレ率が鈍化傾向にある中、RBA(豪州準備銀行)は今後の金融政策についてデータとリスク評価次第との姿勢を維持しており、引き続き物価指標や国内外の景気動向などが注目されます。

修正デュレーションは、足元ではベンチマーク比長めとしていますが、グローバルな経済状況等を見極めながら、機動的に調整していく方針です。

豪ドル/円レートの推移



お知らせ

今月のお知らせはありません。

出所:ブルームバーグデータ、ファクトセットデータ、一般社団法人投資信託協会提供データを基にアセットマネジメントOneが作成。  
当資料はファンドの運用状況に関する情報提供を目的としてアセットマネジメントOneが作成した資料であり、投資信託説明書(交付目論見書)ではありません。後述の「投資信託ご購入の注意」、「当資料のお取扱いについてのご注意」をよくお読みください。

**ファンドの特色(くわしくは投資信託説明書(交付目論見書)を必ずご覧ください)**

みずほ豪ドル債券ファンド(年1回決算型)は、主として、オーストラリアの信用力の高い公社債に投資を行い、安定した収益の確保と信託財産の中・長期的な成長を目指します。

1. 主として、オーストラリアの信用力の高い公社債(豪ドル建て)に分散投資を行います。

◆主に豪ドル建ての国債、州政府債、事業債などに投資します。

\* 政府・州政府およびそれらの代理機関、国際機関等が発行・保証する公社債を除き、一発行体当たりの投資割合は、信託財産の純資産総額の10%を上限とします。

◆公社債の組入比率は、高位を保つことを基本とします。

◆「MHAM豪ドル債券マザーファンド」をマザーファンドとするファミリーファンド方式で運用を行います。

2. ブルームバーグオーストラリア債券(総合)インデックス(為替ノーヘッジ・円換算ベース)をベンチマークとして、中・長期的にベンチマークを上回る運用成果を目指します。

ブルームバーグオーストラリア債券(総合)インデックス[正式名称:Bloomberg AusBond Composite Index]とは、オーストラリアで最も一般的な債券指数の1つで、国債・州政府債・事業債等を含む、固定利付債券を対象とした指数です。なお、当ファンドがベンチマークとする「為替ノーヘッジ・円換算ベース」とは、委託会社がブルームバーグオーストラリア債券(総合)インデックスを円ベースに換算したものです。

※ブルームバーグ・ファイナンス・エル・ピーおよびその関係会社(以下「ブルームバーグ」と総称します。)は、アセットマネジメントOne(株)の関係会社ではなく、当ファンドを承認し、是認し、レビューまたは推奨するものではありません。ブルームバーグおよびブルームバーグオーストラリア債券(総合)インデックスは、ブルームバーグ・ファイナンス・エル・ピーの商標またはサービスマークであり、アセットマネジメントOne(株)に対してライセンスされています。ブルームバーグは、ブルームバーグオーストラリア債券(総合)インデックスに関連するいかなるデータまたは情報の適時性、正確性または完全性も保証するものではありません。

◆取得時においてA-(A3)格相当以上の格付け<sup>※1</sup>を得ている公社債を投資対象とするとともに、ファンド全体の加重平均格付け<sup>※2</sup>をAA-(Aa3)格相当以上とすることを基本とします。

※1 S&Pグローバル・レーティング(S&P社)もしくはムーディーズ・インベスターズ・サービス(Moody's社)による格付けを基準とすることを基本とします。なお、格付けのない場合には、委託会社または後述の運用委託先が当該格付けと同等の信用度を有すると判断したものを含みます。

※2 「加重平均格付け」とは、各組入公社債等の格付けをそれぞれの公社債等の組入比率に応じて加重平均して算出した格付けであり、ファンドにかかる信用格付けではありません。

\* 組み入れた公社債が、取得後に格付けの低下によりA-(A3)格相当以上でなくなった場合、信託財産の純資産総額の10%を上限として当該公社債を保有することがあります。

◆ファンド全体のデュレーションは、ベンチマークのデュレーションに対して-2.0年～+2.0年程度の範囲とします。

◆外貨建資産については、原則として為替ヘッジを行いません。

3. マザーファンドの運用は、マッコーリー・インベストメント・マネジメント・グローバル・リミテッドが行います。

◆マザーファンドにおける円の余資運用以外の運用の指図に関する権限を、マッコーリー・インベストメント・マネジメント・グローバル・リミテッドに委託します。

\* 資金動向、市況動向等によっては、上記の運用ができない場合があります。

当資料はファンドの運用状況に関する情報提供を目的としてアセットマネジメントOneが作成した資料であり、投資信託説明書(交付目論見書)ではありません。後述の「投資信託ご購入の注意」、「当資料のお取り扱いについてのご注意」をよくお読みください。

**主な投資リスクと費用(くわしくは投資信託説明書(交付目論見書)を必ずご覧ください)**

当ファンドは、値動きのある有価証券等(外貨建資産には為替変動リスクもあります。)に投資しますので、ファンドの基準価額は変動します。これらの運用による損益はすべて投資者のみなさまに帰属します。したがって、投資者のみなさまの投資元本は保証されているものではなく、基準価額の下落により、損失を被り、投資元本を割り込むことがあります。  
また、投資信託は預貯金と異なります。

**金利変動リスク**

一般に金利が上昇した場合には、既に発行されて流通している公社債の価格は下落します。金利上昇は、当ファンドが投資する公社債の価格に影響を及ぼし、当ファンドの基準価額を下落させる要因となります。

**為替変動リスク**

当ファンドでは、原則として為替ヘッジを行わないため、投資対象通貨(主として豪ドル)と円との外国為替相場が円高となった場合には、当ファンドの基準価額が下落する要因となります。

**信用リスク**

当ファンドが投資する公社債等の発行体が、財政難、経営不振、その他の理由により、利息や償還金をあらかじめ決められた条件で支払うことができなくなった場合、またはその可能性が高まった場合には、当ファンドの基準価額が下落する要因となります。

**流動性リスク**

規模が小さい市場での売買や、取引量の少ない有価証券の売買にあたっては、有価証券を希望する時期に、希望する価格で売却(または購入)することができない可能性があり、当ファンドの基準価額が下落する要因となる可能性があります。

**カントリーリスク**

当ファンドの投資先となっている国(地域)の政治・経済・社会・国際関係等が不安定な状態、あるいは混乱した状態等に陥った場合には、当ファンドの基準価額が下落する要因となる可能性があります。

※基準価額の変動要因は、上記に限定されるものではありません。

当ファンドへの投資に伴う主な費用は購入時手数料、信託報酬などです。  
費用の詳細につきましては、当資料中の「ファンドの費用」および投資信託説明書(交付目論見書)をご覧ください。

**収益分配金に関する留意事項**

- ・投資信託の分配金は、預貯金の利息とは異なり、投資信託の純資産から支払われますので、分配金が支払われると、その金額相当分、基準価額は下がります。
- ・分配金は、計算期間中に発生した収益(経費控除後の配当等収益および評価益を含む売買益)を超えて支払われる場合があります。その場合、当期決算日の基準価額は前期決算日と比べて下落することになります。また、分配金の水準は、必ずしも計算期間におけるファンドの収益率を示すものではありません。
- ・投資者のファンドの購入価額によっては、分配金の一部または全部が、実質的には元本の一部払戻しに相当する場合があります。ファンド購入後の運用状況により、分配金額より基準価額の値上がりが小さかった場合も同様です。

**その他の留意点**

当ファンドはファミリーファンド方式で運用を行います。当該方式は、運用の効率化に資するものですが、一方で、当ファンドが主要投資対象とするマザーファンドに対し、他のベビーファンドにより多額の追加設定・一部解約等がなされた場合には、マザーファンドにおける売買ならびに組入比率の変化等により、当ファンドの基準価額や運用が影響を受ける場合があります。

当資料はファンドの運用状況に関する情報提供を目的としてアセットマネジメントOneが作成した資料であり、投資信託説明書(交付目論見書)ではありません。後述の「投資信託ご購入の注意」、「当資料のお取り扱いについてのご注意」をよくお読みください。

お申込みメモ(くわしくは投資信託説明書(交付目論見書)を必ずご覧ください)	
購入単位	販売会社が定める単位(当初元本1口=1円)
購入価額	購入申込受付日の翌営業日の基準価額(基準価額は1万口当たりで表示しています。)
購入代金	販売会社が定める期日までにお支払いください。
換金単位	販売会社が定める単位
換金価額	換金申込受付日の翌営業日の基準価額
換金代金	原則として換金申込受付日から起算して5営業日目からお支払いします。
申込締切時間	原則として営業日の午後3時までに販売会社が受けたものを当日分のお申込みとします。なお、販売会社によっては異なる場合がありますので、詳しくは販売会社にお問い合わせください。
購入・換金申込不可日	シドニーの銀行の休業日に該当する場合には、購入・換金のお申込みの受付を行いません。
換金制限	信託財産の資金管理を円滑に行うため、大口の換金請求に制限を設ける場合があります。
購入・換金申込受付の中止および取消し	取引所等における取引の停止、外国為替取引の停止、決済機能の停止、その他やむを得ない事情があるときは、購入・換金のお申込みの受付を中止すること、およびすでに受けた購入・換金のお申込みの受付を取り消すことがあります。
信託期間	2048年10月20日まで(2013年10月21日設定)
繰上償還	次のいずれかに該当する場合には、受託会社と合意の上、信託契約を解約し、当該信託を終了(繰上償還)することがあります。 <ul style="list-style-type: none"> <li>・この信託契約を解約することが受益者のため有利であると認めるとき。</li> <li>・やむを得ない事情が発生したとき。</li> <li>・信託契約の一部解約により、受益権の総口数が10億口を下回ることとなるとき。</li> </ul>
決算日	毎年10月20日(休業日の場合は翌営業日)
収益分配	年1回の毎決算日に、収益分配方針に基づいて収益分配を行います。 ※お申込コースには、「分配金受取コース」と「分配金再投資コース」があります。ただし、販売会社によっては、どちらか一方のみの取扱いとなる場合があります。詳細は販売会社までお問い合わせください。
課税関係	課税上は株式投資信託として取り扱われます。 公募株式投資信託は税法上、一定の要件を満たした場合に少額投資非課税制度(NISA)の適用対象となります。当ファンドは、NISAの「成長投資枠(特定非課税管理勘定)」の対象ですが、販売会社により取扱いが異なる場合があります。詳しくは、販売会社にお問い合わせください。 ※原則、収益分配金の普通分配金ならびに換金時の値上がり益および償還時の償還差益に対して課税されます。 ※税法が改正された場合等には、上記内容が変更となることがあります。

ファンドの費用(くわしくは投資信託説明書(交付目論見書)を必ずご覧ください)	
<p>下記の手数料等の合計額、その上限額については、購入金額や保有期間等に応じて異なりますので、あらかじめ表示することができません。            ※税法が改正された場合等には、税込手数料等が変更となることがあります。</p>	
●投資者が直接的に負担する費用	
購入時手数料	購入価額に、 <b>2.2% (税抜2.0%)</b> を上限として、販売会社が別に定める手数料率を乗じて得た額となります。
信託財産留保額	ありません。
●投資者が信託財産で間接的に負担する費用	
運用管理費用(信託報酬)	<p>ファンドの日々の純資産総額に対して<b>年率1.375% (税抜1.25%)</b></p> <p>※運用管理費用(信託報酬)は、毎日計上(ファンドの基準価額に反映)され、毎計算期間の最初の6ヵ月終了日および毎計算期末または信託終了のときファンドから支払われます。</p> <p>※委託会社の信託報酬には、MHAM豪ドル債券マザーファンドの円余資産運用以外の運用の指図に関する権限の委託を受けた投資顧問会社(マッコリー・インベストメント・マネジメント・グローバル・リミテッド)に対する報酬(当該マザーファンドの信託財産の月末純資産総額の平均値に対し、年0.35%を上限とした率を乗じて得た額を当該マザーファンドにおける当ファンドの出資比率で按分した額)が含まれます。</p>
その他の費用・手数料	<p>その他の費用・手数料として、お客様の保有期間中、以下の費用等を信託財産からご負担いただきます。</p> <ul style="list-style-type: none"> <li>・組入価証券等の売買の際に発生する売買委託手数料</li> <li>・信託事務の処理に要する諸費用</li> <li>・外国での資産の保管等に要する費用</li> <li>・監査法人等に支払うファンドの監査にかかる費用 等</li> </ul> <p>監査費用は毎日計上(ファンドの基準価額に反映)され、毎計算期間の最初の6ヵ月終了日および毎計算期末または信託終了のとき、その他の費用等はその都度ファンドから支払われます。</p> <p>※これらの費用等は、定期的に見直されるものや売買条件等により異なるものがあるため、事前に料率・上限額等を示すことができません。</p>

当資料はファンドの運用状況に関する情報提供を目的としてアセットマネジメントOneが作成した資料であり、投資信託説明書(交付目論見書)ではありません。後述の「投資信託ご購入の注意」、「当資料のお取り扱い」のご注意をよくお読みください。

## 投資信託ご購入の注意

投資信託は、

- ① 預金等や保険契約ではありません。また、預金保険機構および保険契約者保護機構の保護の対象ではありません。加えて、証券会社を通して購入していない場合には投資者保護基金の対象にもなりません。
- ② 購入金額については元本保証および利回り保証のいずれもありません。
- ③ 投資した資産の価値が減少して購入金額を下回る場合がありますが、これによる損失は購入者が負担することとなります。

## 当資料のお取扱いについてのご注意

- 当資料は、アセットマネジメントOne株式会社が作成した販売用資料です。
- お申込みに際しては、販売会社からお渡しする投資信託説明書(交付目論見書)の内容を必ずご確認のうえ、ご自身でご判断ください。
- 投資信託は、主に国内外の株式、公社債および不動産投資信託などの値動きのある有価証券等(外貨建資産には為替リスクもあります)に投資をしますので、市場環境、組入有価証券の発行者に係る信用状況等の変化により基準価額は変動します。このため、投資者の皆さまの投資元本は保証されているものではなく、基準価額の下落により、損失を被り、投資元本を割り込むことがあります。ファンドの運用による損益は全て投資者の皆さまに帰属します。また、投資信託は預貯金とは異なります。
- 当資料は、アセットマネジメントOne株式会社が信頼できると判断したデータにより作成しておりますが、その内容の完全性、正確性について、同社が保証するものではありません。また掲載データは過去の実績であり、将来の運用成果を保証するものではありません。
- 当資料における内容は作成時点のものであり、今後予告なく変更される場合があります。

### ◆ファンドの関係法人 ◆

<委託会社>アセットマネジメントOne株式会社  
[ファンドの運用の指図を行う者]  
金融商品取引業者 関東財務局長(金商)第324号  
加入協会:一般社団法人投資信託協会  
一般社団法人日本投資顧問業協会  
<受託会社>三菱UFJ信託銀行株式会社  
[ファンドの財産の保管および管理を行う者]  
<販売会社>販売会社一覧をご覧ください

### ◆委託会社の照会先 ◆

アセットマネジメントOne株式会社  
コールセンター 0120-104-694  
(受付時間:営業日の午前9時~午後5時)  
ホームページ URL <https://www.am-one.co.jp/>

# マンスリーレポート

販売会社（お申込み、投資信託説明書（交付目論見書）のご請求は、以下の販売会社へお申し出ください）

○印は協会への加入を意味します。

2025年2月10日現在

商号	登録番号等	日本証券 業協会	一般社団 法人日本 投資顧問 業協会	一般社団 法人金融 先物取引 業協会	一般社団 法人第二 種金融商 品取引業 協会	備考
株式会社みずほ銀行	登録金融機関 関東財務局長（登金）第6号	○		○	○	

●その他にもお取扱いを行っている販売会社がある場合があります。

また、上記の販売会社は今後変更となる場合があるため、販売会社または委託会社の照会先までお問い合わせください。

<備考欄について>

※1 新規募集の取扱いおよび販売業務を行っていません。

※2 備考欄に記載されている日付からのお取扱いとなりますのでご注意ください。

※3 備考欄に記載されている日付からお取扱いを行いませんのでご注意ください。

（原則、金融機関コード順）