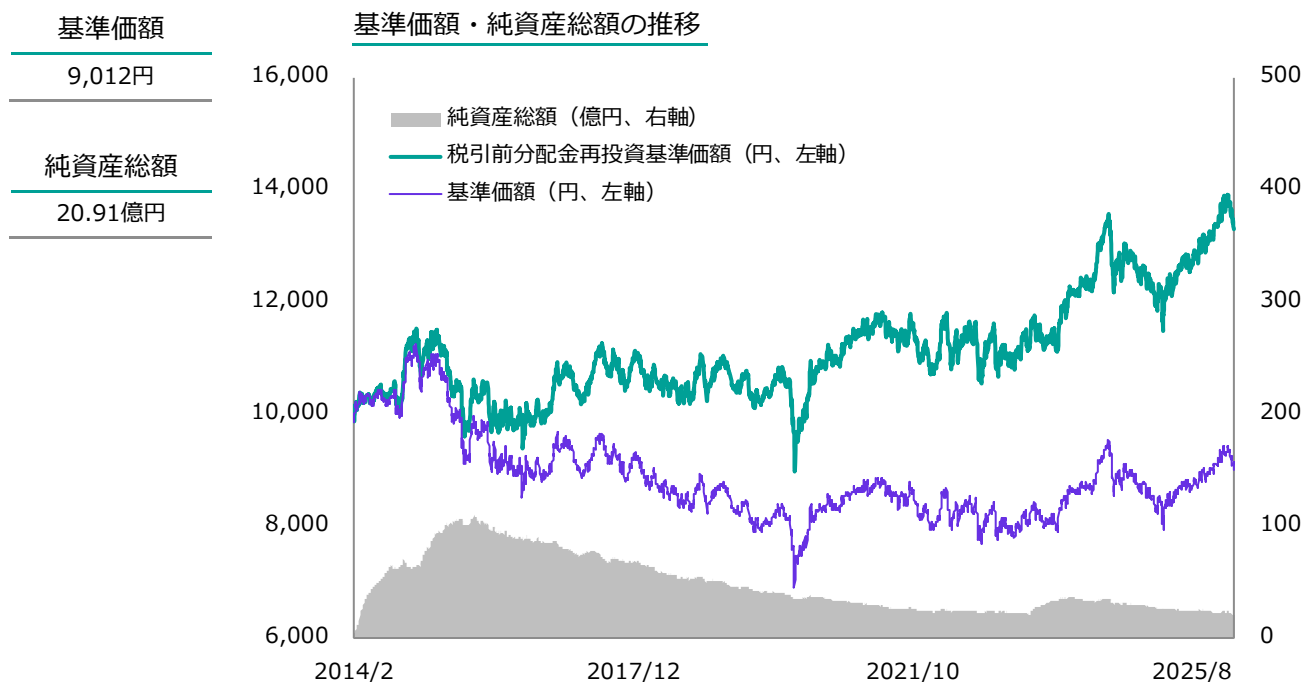


フランクリン・テンプルトン・ニュージーランド債券ファンド（毎月分配型）

追加型投信／海外／債券 設定日：2014年2月28日



- ・グラフは過去の実績を示したものであり、将来の成果を保証するものではありません。
- ・基準価額は1万口当たり、信託報酬控除後のものです。
- ・信託報酬率は後述の「ファンドの費用」をご覧ください。
- ・税引前分配金再投資基準価額は、税引前分配金を再投資したものと計算しています。

騰落率（税引前分配金再投資）

1カ月	3カ月	6カ月	1年	3年	設定来
-4.04%	-0.42%	4.30%	9.82%	19.72%	32.89%

・騰落率は実際の投資家利回りとは異なります。

最近の分配実績（1万口当たり、税引前）

決算月	2025/10	2025/11	2025/12	2026/1	2026/2	2026/3	設定来
分配金	15円	15円	15円	15円	15円	15円	3,490円

・運用状況によっては、分配金額が変わる場合、あるいは分配金が支払われない場合があります。

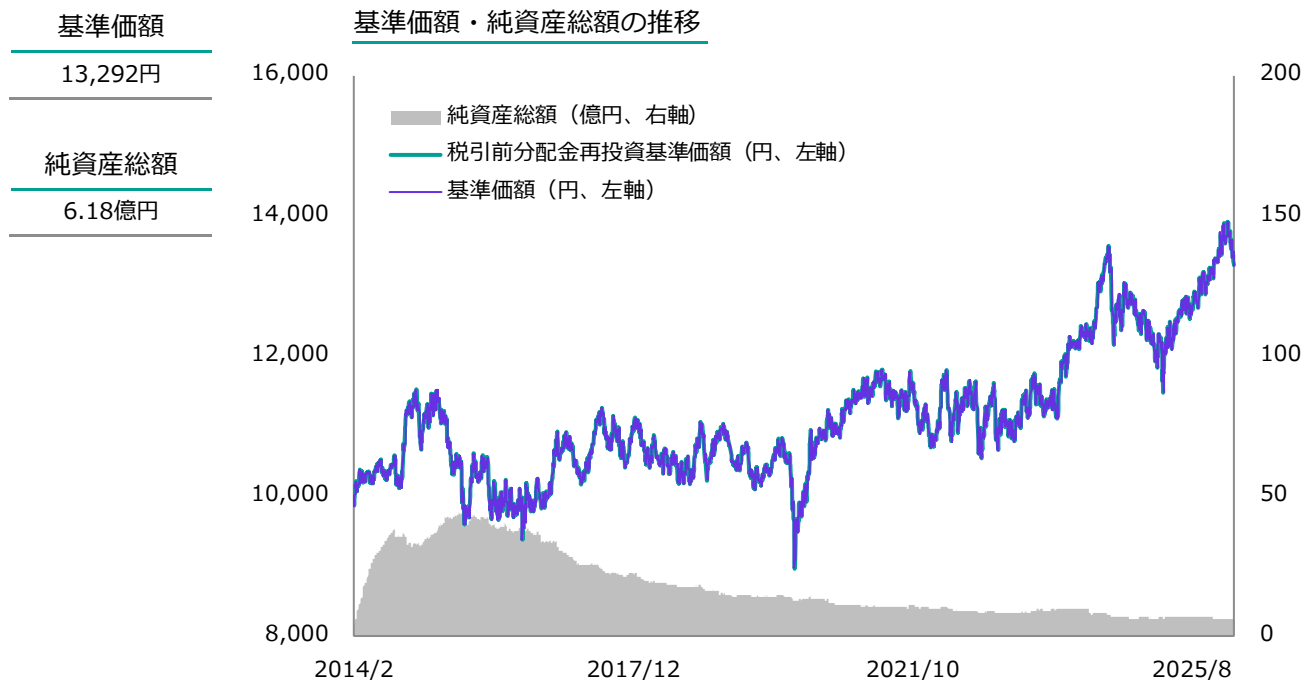
基準価額の変動要因

	2025/10	2025/11	2025/12	2026/1	2026/2	2026/3	設定来
債券損益	41円	-86円	-71円	-45円	139円	-244円	-483円
利子収入	27円	24円	29円	27円	26円	30円	4,204円
為替要因等	249円	117円	116円	213円	5円	-154円	340円
その他	-11円	-10円	-12円	-12円	-11円	-12円	-1,560円
分配金	-15円	-15円	-15円	-15円	-15円	-15円	-3,490円
合計	291円	29円	47円	169円	144円	-395円	-988円

・各項目は概算値です。円未満は四捨五入しているため、合計が一致しない場合があります。

フランクリン・テンプレトン・ニュージーランド債券ファンド（年2回決算型）

追加型投信／海外／債券 設定日：2014年2月28日



- ・グラフは過去の実績を示したものであり、将来の成果を保証するものではありません。
- ・基準価額は1万口当たり、信託報酬控除後のものです。
- ・信託報酬率は後述の「ファンドの費用」をご覧ください。
- ・税引前分配金再投資基準価額は、税引前分配金を再投資したものと計算しています。

騰落率（税引前分配金再投資）

1カ月	3カ月	6カ月	1年	3年	設定来
-4.04%	-0.40%	4.32%	9.87%	19.78%	32.92%

・騰落率は実際の投資家利回りとは異なります。

最近の分配実績（1万口当たり、税引前）

決算月	2023/8	2024/2	2024/8	2025/2	2025/8	2026/2	設定来
分配金	0円	0円	0円	0円	0円	0円	0円

・運用状況によっては、分配金額が変わる場合、あるいは分配金が支払われない場合があります。

基準価額の変動要因

	2025/10	2025/11	2025/12	2026/1	2026/2	2026/3	設定来
債券損益	60円	-127円	-105円	-67円	206円	-359円	-779円
利子収入	39円	35円	42円	41円	38円	44円	5,201円
為替要因等	365円	172円	171円	315円	6円	-226円	838円
その他	-16円	-15円	-17円	-17円	-16円	-18円	-1,969円
分配金	-	-	-	-	0円	-	0円
合計	448円	65円	91円	272円	234円	-559円	3,292円

・各項目は概算値です。円未満は四捨五入しているため、合計が一致しない場合があります。

フランクリン・テンプレートン・ニュージーランド債券マザーファンドの資産状況

資産構成比率

債券	99.7%
現金等	0.3%

種別構成比率

国債	41.0%
社債	35.2%
国際機関債等	10.4%
地方債等	13.1%
現金等	0.3%

ポートフォリオの特性値

平均格付	AA
デュレーション	5.1年
利回り	4.5%
銘柄数	58

格付別構成比率

AAA	58.2%
AA	20.1%
A	11.9%
BBB	9.8%

組入有価証券を対象として算出しています。

組入上位10銘柄

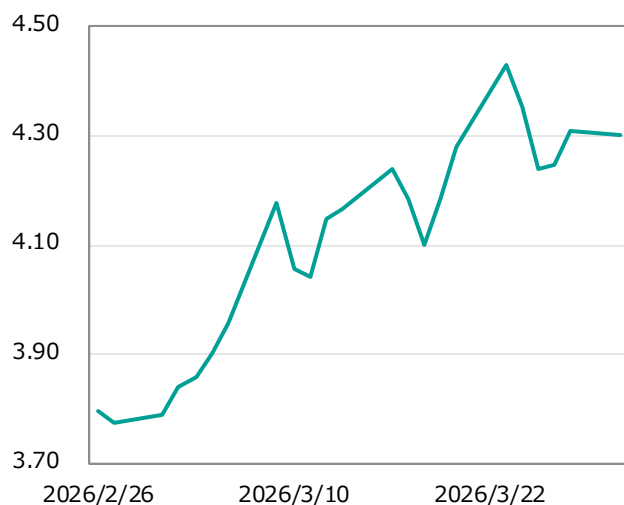
銘柄名	クーポン	償還年月	種別	格付	利回り	組入比率
1 ニュージーランド国債	1.500%	2031年5月	国債	AAA	4.3%	5.8%
2 ニュージーランド国債	4.250%	2036年5月	国債	AAA	4.8%	5.8%
3 ニュージーランド国債	2.000%	2032年5月	国債	AAA	4.4%	5.2%
4 ニュージーランド国債	4.250%	2034年5月	国債	AAA	4.6%	4.9%
5 ニュージーランド国債	3.500%	2033年4月	国債	AAA	4.5%	4.4%
6 ニュージーランド国債	4.500%	2035年5月	国債	AAA	4.7%	4.2%
7 ニュージーランド地方自治体 資金調達機関	3.500%	2033年4月	地方債等	AAA	5.0%	3.8%
8 ニュージーランド国債	2.750%	2037年4月	国債	AAA	4.9%	3.7%
9 ニュージーランド住宅公社	2.183%	2030年4月	国際機関債等	AAA	4.4%	2.9%
10 ニュージーランド住宅公社	1.534%	2035年9月	国際機関債等	AAA	5.1%	2.9%

(注)

- ・構成比率の合計は四捨五入の影響により100.0にならない場合があります。
- ・比率は注釈がある場合を除き純資産総額に対する割合です。
- ・平均格付とは、基準日時点で投資信託財産が保有している有価証券に係る信用格付を加重平均したものであり、当該投資信託受益証券に係る信用格付ではありません。
- ・格付別構成比率および組入上位10銘柄の格付は、S&P、ムーディーズ、及びフィッチ・レーティングスにより付与されたうちの最上位を採用しています。
- ・ポートフォリオの特性値における利回りは、期限前償還などの影響を調整した保有銘柄の利回りを加重平均したものです。また、当ファンドの運用利回り（運用成果）を示すものではありません。
- ・組入上位10銘柄は銘柄の一部をご紹介するものであり、個別銘柄の取引の推奨等を目的としたものではありません。

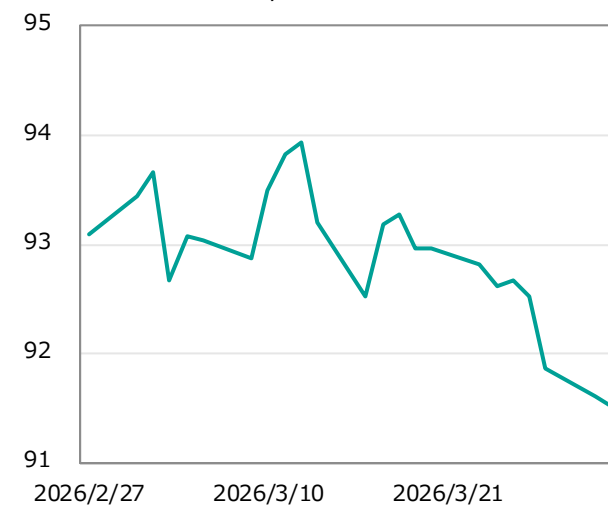
市場動向とファンドの運用概況

ニュージーランド5年国債の利回り推移 (%)



(出所) ブルームバーグ

ニュージーランドドル/円レート推移 (円)



(出所) 三菱UFJ銀行が当日10:00に公表するニュージーランドドル/円為替レート(仲値)

ニュージーランド債券市場

当月のニュージーランド債券市場では、利回りが上昇（価格は下落）しました。上旬は、イラン情勢の悪化を背景に原油先物価格が上昇するなか、インフレ懸念の高まりを受けてニュージーランド準備銀行（RBNZ）の追加利上げ観測が強まると、利回りは上昇しました。中旬は、原油先物価格の高騰が続くなか、RBNZの追加利上げ期待が一段と高まったため、利回りは高水準で推移しました。下旬は、引き続き原油先物価格が上昇するなか、インフレが長期化するとの警戒感が強まったことが、利回りの上昇要因となりました。一方、中東情勢の緊張長期化を背景としたエネルギー価格急騰を受けて景気後退リスクが意識され、世界的な経済成長に対する懸念の高まりがインフレ懸念を上回るとの見方が市場で優勢となると、利回りは低下しました。

社債セクターについては、社債利回りは上昇（社債価格は下落）しました。

為替市場

当月のニュージーランドドル（NZドル）・円相場は、NZドル安・円高となりました。上旬は、イラン情勢の緊迫化を背景に投資家のリスク回避姿勢が強まると、NZドル安・円高が一時進みました。しかし、その後は原油先物価格の上昇を受けたインフレ懸念を背景に、RBNZの追加利上げ観測が市場で強まると、NZドル高・円安が優勢となりました。中旬は、引き続き原油先物価格の高騰などを背景としたインフレリスクの拡大により、RBNZの追加利上げ期待が一段と高まったことなどが、NZドル高・円安の要因となりました。一方、中東情勢の悪化を受けて投資家のリスク回避姿勢が強まる局面では、NZドル安・円高が進みました。下旬は、中東紛争による長期的なエネルギーショックへの懸念から世界経済の先行き不透明感が強まり、投資家のリスク選好姿勢が弱まったことから、NZドル安・円高が優勢となりました。

運用概況とポートフォリオ戦略

ポートフォリオの運用に当たっては慎重な運用方針で臨みました。資産配分については、NZドル建ての国債、地方債、国際機関債、社債等を中心に投資し、金融債などの社債を厚めとしました。

公社債利金を手堅く確保したものの、公社債損益がマイナスとなったことから、基準価額（分配金控除前）は前月末に比べ下落しました。また、NZドル安・円高を受けて為替損益もマイナスとなりました。

※詳しくは最新の交付目論見書をご覧ください

ファンドの特色

フランクリン・テンプレトン・ニュージーランド債券ファンド（毎月分配型）は、以降<毎月分配型>と表記します。
フランクリン・テンプレトン・ニュージーランド債券ファンド（年2回決算型）は、以降<年2回決算型>と表記します。

- ・フランクリン・テンプレトン・ニュージーランド債券マザーファンド（以下「マザーファンド」ということがあります。）を通じて、主としてニュージーランド・ドル建ての国債、州政府債、地方債、国際機関債、社債等を中心に投資を行います。
- ・取得時において、原則として1社以上の格付機関から投資適格（B B B - / B a a 3以上）の格付けが付与された、またはこれに相当する信用力をもつと運用者が判断する公社債に投資します。
- ・原則として、外貨建資産の為替ヘッジを行いません。

<毎月分配型>

・毎決算時（毎月15日、休業日の場合は翌営業日）に分配方針に基づき収益を分配します。

<年2回決算型>

・毎決算時（毎年2月15日および8月15日、休業日の場合は翌営業日）に分配方針に基づき収益を分配します。

投資リスク

<基準価額の変動要因>

当ファンドは、値動きのある有価証券等に投資を行いますので基準価額は変動します。また、実質的に外貨建資産に投資を行いますので、為替の変動による影響を受けます。

したがって、投資者の皆さまの投資元本は保証されているものではなく、基準価額の下落により、損失を被り、投資元本を割り込むことがあります。当ファンドの信託財産に生じた利益および損失は、すべて投資者の皆さまに帰属します。投資信託は預貯金と異なります。

為替変動リスク（円高になると、基準価額が下がるリスク）

一般的に外国為替相場が円高となった場合には、実質的に保有する外貨建資産に為替差損（円換算した評価額が減少すること）が発生することにより、当ファンドの基準価額が下落し投資元本を割り込むことがあります。

金利変動リスク（金利が上がると、基準価額が下がるリスク）

一般的に債券の価格は、金利が上昇した場合には下落し、金利が低下した場合には上昇します。投資対象とする国・地域の金利が上昇し、保有する債券の価格が下落した場合には、当ファンドの基準価額が下落し投資元本を割り込むことがあります。

信用リスク（信用・格付が下がると、基準価額が下がるリスク）

一般的に公社債、コマーシャル・ペーパーおよび短期金融商品のデフォルト（元金支払いの不履行または遅延）、発行会社の倒産や財務状況の悪化およびこれらに関する外部評価の変化等があった場合には、当ファンドの基準価額が下落し投資元本を割り込むことがあります。

（注）基準価額の変動要因は、上記に限定されるものではありません。

<その他の留意事項>

- ・当ファンドは「ファミリーファンド方式」により運用を行うため、マザーファンドにおいて他のベビーファンドによる追加設定、一部解約等に伴う有価証券の売買等が行われた場合、当ファンドの基準価額が影響を受けることがあります。
- ・当ファンドのお取引に関しては、金融商品取引法第37条の6の規定（いわゆるクーリング・オフ）の適用はありません。
- ・当ファンドは、大量の解約が発生し短期間で解約資金を手当てする必要が生じた場合や主たる取引市場において市場環境が急変した場合等に、一時的に組入資産の流動性が低下し、市場実勢から期待できる価格で取引できないリスク、取引量が限られてしまうリスクがあります。これにより、基準価額にマイナスの影響を及ぼす可能性や、換金の申込みの受付が中止となる可能性、換金代金の支払いが遅延する可能性があります。
- ・その他重要な事項に関しては、投資信託説明書（交付目論見書）に詳しく記載されていますので、よくお読みください。

[収益分配金に関する留意事項]

●分配金は、預貯金の利息とは異なり、投資信託の純資産から支払われますので、分配金が支払われると、その金額相当分、基準価額は下がります。

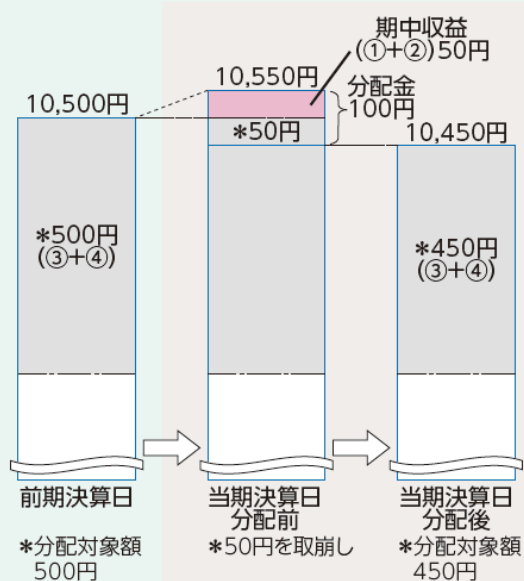
投資信託で分配金が支払われるイメージ



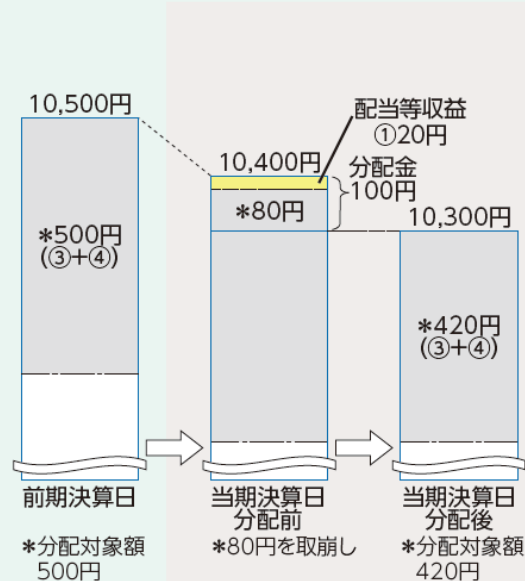
●分配金は、計算期間中に発生した収益(経費控除後の配当等収益および評価益を含む売買益)を超えて支払われる場合があります。その場合、当期決算日の基準価額は前期決算日と比べて下落することになります。また、分配金の水準は、必ずしも計算期間におけるファンドの収益率を示すものではありません。

計算期間中に発生した収益を超えて支払われる場合

前期決算日から基準価額が上昇した場合



前期決算日から基準価額が下落した場合



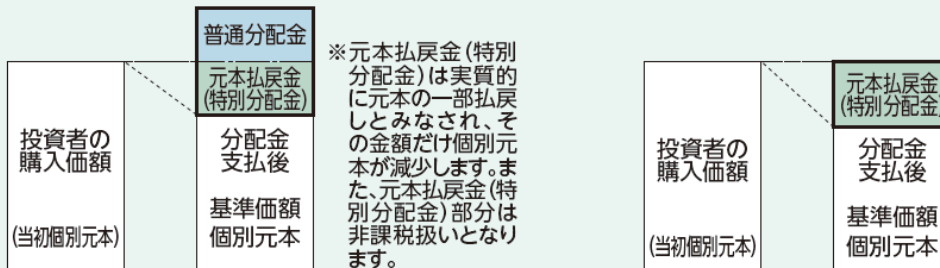
(注)分配対象額は、①経費控除後の配当等収益および②経費控除後の評価益を含む売買益ならびに③分配準備積立金および④収益調整金です。分配金は、分配方針に基づき、分配対象額から支払われます。

※上記はイメージであり、実際の分配金額や基準価額を示唆するものではありませんのでご注意ください。

●投資者のファンドの購入価額によっては、分配金の一部または全部が、実質的には元本の一部払戻しに相当する場合があります。ファンド購入後の運用状況により、分配金額より基準価額の値上がりが小さかった場合も同様です。

分配金の一部が元本の一部払戻しに相当する場合

分配金の全部が元本の一部払戻しに相当する場合



普通分配金:個別元本(投資者のファンドの購入価額)を上回る部分からの分配金です。

元本払戻金(特別分配金):個別元本を下回る部分からの分配金です。分配後の投資者の個別元本は、元本払戻金(特別分配金)の額だけ減少します。

(注)普通分配金に対する課税については後掲「手続・手数料等」の「ファンドの費用・税金」をご参照ください。

※詳しくは最新の交付目論見書をご覧ください

お申込みメモ

購入単位	販売会社が定める単位
購入価額	購入申込受付日の翌営業日の基準価額
換金単位	販売会社が定める単位
換金価額	換金申込受付日の翌営業日の基準価額
換金代金	換金申込受付日から起算して、原則として5営業日目からお支払いします。
申込締切時間	原則として、午後3時30分までに販売会社が受けたものを当日の申込分とします。 ※詳しくは販売会社にお問い合わせください。
購入・換金の 申込受付不可日	メルボルン、オークランドまたはウェリントンの銀行休業日の場合には、購入・換金申込は受けません。
信託期間	無期限（2014年2月28日設定）
決算日	<毎月分配型> 毎月15日（休業日の場合は翌営業日） <年2回決算型> 毎年2月15日および8月15日（休業日の場合は翌営業日）
収益分配	毎決算時に、分配方針に基づき分配を行います。
課税関係	課税上は株式投資信託として取扱われます。 公募株式投資信託は税法上、一定の要件を満たした場合に少額投資非課税制度（NISA）の適用対象となります。 <毎月分配型> は、NISAの対象ではありません。 <年2回決算型> は、NISAの「成長投資枠（特定非課税管理勘定）」の対象です。 詳しくは販売会社にお問い合わせください。 配当控除および益金不算入制度の適用はありません。 ※税法等が改正された場合には、内容が変更になることがあります。

ファンドの費用

投資者が直接的に負担する費用

購入時手数料	申込金額（購入申込受付日の翌営業日の基準価額に申込口数を乗じて得た額）に、 3.85%（税抜3.50%）を上限 として販売会社が定める率を乗じて得た額とします。
信託財産留保額	ありません。

投資者が信託財産で間接的に負担する費用

運用管理費用（信託報酬）	純資産総額に対し 年率1.43%（税抜1.30%） ※運用管理費用（信託報酬）は毎日計上され、日々の基準価額に反映されます。 なお、信託財産からは毎決算時または償還時に支払われます。
その他の費用・手数料	売買委託手数料、保管費用、信託事務の処理に要する諸費用、信託財産に関する租税等 原則として発生時に、実費が信託財産から支払われます。 その他諸費用（監査費用、印刷等費用、受益権の管理事務費用等。） 日々の純資産総額に年率0.05%を乗じて得た金額を上限として委託会社が算出する金額が毎日計上され、基準価額に反映されます。なお、信託財産からは毎決算時または償還時に支払われます。 ※上記の費用等については、運用状況等により変動するため、事前に料率、上限額等を表示することができません。

※投資者の皆さまにご負担いただく手数料等の合計額については、当ファンドを保有される期間等に応じて異なりますので、表示することができません。

委託会社およびその他の関係法人

委託会社	フランクリン・テンプレトン・ジャパン株式会社 金融商品取引業者 関東財務局長(金商)第417号 加入協会：一般社団法人資産運用業協会、一般社団法人第二種金融商品取引業協会 https://www.franklintempleton.co.jp (03)5219-5940 (受付時間 営業日の午前9時～午後5時)
投資顧問会社	ウエスタン・アセット・マネジメント・カンパニー・ピーティーワイ・リミテッド (在オーストラリア)
受託会社	三菱UFJ信託銀行株式会社
取扱販売会社の照会先	フランクリン・テンプレトン・ジャパン株式会社

販売会社 <毎月分配型> 当資料作成時点の予定を含みます。

販売会社名	登録番号	日本証券業協会	一般社団法人資産運用業協会	一般社団法人金融先物取引業協会	一般社団法人第二種金融商品取引業協会	一般社団法人日本STO協会
株式会社あいち銀行 *	登録金融機関 東海財務局長 (登金) 第12号	○		○		
株式会社イオン銀行 (委託金融商品取引業者 マネックス証券株式会社)	登録金融機関 関東財務局長 (登金) 第633号	○				
株式会社SBI新生銀行 (委託金融商品取引業者 株式会社SBI証券、 マネックス証券株式会社)	登録金融機関 関東財務局長 (登金) 第10号	○		○		
株式会社SBI証券	金融商品取引業者 関東財務局長 (金商) 第44号	○		○	○	○
株式会社鹿児島銀行	登録金融機関 九州財務局長 (登金) 第2号	○				
九州FG証券株式会社 *	金融商品取引業者 九州財務局長 (金商) 第18号	○				
株式会社熊本銀行	登録金融機関 九州財務局長 (登金) 第6号	○				
株式会社十八親和銀行	登録金融機関 福岡財務支局長 (登金) 第3号	○				
ソニー銀行株式会社	登録金融機関 関東財務局長 (登金) 第578号	○		○	○	○
株式会社千葉銀行	登録金融機関 関東財務局長 (登金) 第39号	○		○		
株式会社栃木銀行 *	登録金融機関 関東財務局長 (登金) 第57号	○				
株式会社長崎銀行 *	登録金融機関 福岡財務支局長 (登金) 第11号	○				
株式会社西日本シティ銀行	登録金融機関 福岡財務支局長 (登金) 第6号	○		○		
株式会社福岡銀行	登録金融機関 福岡財務支局長 (登金) 第7号	○		○		
株式会社北海道銀行 *	登録金融機関 北海道財務局長 (登金) 第1号	○		○		
松井証券株式会社	金融商品取引業者 関東財務局長 (金商) 第164号	○		○		
マネックス証券株式会社	金融商品取引業者 関東財務局長 (金商) 第165号	○	○	○	○	○
三菱UFJモルガン・スタンレー証券株式会社	金融商品取引業者 関東財務局長 (金商) 第2336号	○	○	○	○	○
水戸証券株式会社	金融商品取引業者 関東財務局長 (金商) 第181号	○	○			
楽天証券株式会社	金融商品取引業者 関東財務局長 (金商) 第195号	○	○	○	○	○

*定時定額購入を除き新規の募集を停止しております。

販売会社 <年2回決算型> 当資料作成時点の予定を含みます。

販売会社名	登録番号	登録種別	日本証券業協会	一般社団法人 資産運用業協会	一般社団法人 金融先物取引業協会	一般社団法人 第二種金融商品取引業協会	一般社団法人 日本STO協会
株式会社あいち銀行 *	登録金融機関	東海財務局長（登金）第12号	○		○		
株式会社イオン銀行 （委託金融商品取引業者 マネックス証券株式会社）	登録金融機関	関東財務局長（登金）第633号	○				
株式会社SBI新生銀行 （委託金融商品取引業者 株式会社SBI証券、 マネックス証券株式会社）	登録金融機関	関東財務局長（登金）第10号	○		○		
株式会社SBI証券	金融商品取引業者	関東財務局長（金商）第44号	○		○	○	○
株式会社熊本銀行	登録金融機関	九州財務局長（登金）第6号	○				
株式会社十八親和銀行	登録金融機関	福岡財務支局長（登金）第3号	○				
ソニー銀行株式会社	登録金融機関	関東財務局長（登金）第578号	○		○	○	○
株式会社千葉銀行	登録金融機関	関東財務局長（登金）第39号	○		○		
株式会社栃木銀行 *	登録金融機関	関東財務局長（登金）第57号	○				
株式会社西日本シティ銀行	登録金融機関	福岡財務支局長（登金）第6号	○		○		
株式会社福岡銀行	登録金融機関	福岡財務支局長（登金）第7号	○		○		
株式会社北海道銀行 *	登録金融機関	北海道財務局長（登金）第1号	○		○		
松井証券株式会社	金融商品取引業者	関東財務局長（金商）第164号	○		○		
マネックス証券株式会社	金融商品取引業者	関東財務局長（金商）第165号	○	○	○	○	○
三菱UFJ eスマート証券株式会社	金融商品取引業者	関東財務局長（金商）第61号	○	○	○	○	○
三菱UFJモルガン・スタンレー証券株式会社	金融商品取引業者	関東財務局長（金商）第2336号	○	○	○	○	○
水戸証券株式会社	金融商品取引業者	関東財務局長（金商）第181号	○	○			
楽天証券株式会社	金融商品取引業者	関東財務局長（金商）第195号	○	○	○	○	○

* 定時定額購入を除き新規の募集を停止しております。

本資料をご覧ください。上でのご留意事項

- 当資料は、フランクリン・テンプレートン・ジャパン株式会社（以下「当社」）が作成した販売用資料であり、金融商品取引法に基づく開示書類ではありません。
- 当資料は、当社が信頼性が高いと判断した各種データ等に基づいて作成したものです。その完全性、正確性を保証するものではありません。
- 当資料に記載されたグラフやデータ等は、過去の実績または予測であり、将来の運用成果・市場変動等を示唆あるいは保証するものではありません。運用実績等は税引前のものです。
- 当資料の内容は作成時点のものであり、将来予告なく変更されることがあります。
- 投資信託は値動きのある証券（外国証券には為替リスクもあります）に投資しますので、組入証券の価格の下落や、組入証券の発行者の信用状況の悪化等の影響による基準価額の下落により、損失を被ることがあります。したがって、投資元本は保証されているものではなく、投資元本を割り込むことがあります。
- 投資信託は預金等や保険契約と異なり、預金保険機構、保険契約者保護機構の保護の対象ではありません。証券会社以外で投資信託をご購入された場合は、投資者保護基金の支払いの対象にはなりません。
- 投資信託は、金融商品取引法第37条の6の規定（いわゆるクーリング・オフ）の適用はありません。
- 投資信託の取得の申込みにあたっては、販売会社より最新の投資信託説明書（交付目論見書）をお渡しいたしますので、必ず内容を十分ご確認ください。投資信託説明書（交付目論見書）は、取扱販売会社にご請求ください。
- 当資料に指数・統計資料等が記載される場合、それらの知的所有権、その他一切の権利は、その発行者に帰属します。
- 当資料は当社の許可なく複製・転用することはできません。