

MASAMITSU

来月の日経平均株価予想レンジ

60,000円から73,000円

6
June
2026

投資目線

主要な投資テーマ

長期
(3年超)

- ①インフレ常態化に伴う恩恵（インフレ型ビジネスの優位）
- ②AI・データセンター革命とそれに伴う川上（資源・原材料）シフト
- ③生成AI台頭による「AIディスラプション（既存ビジネスの破壊）」への対応
- ④資本効率向上を目的としたTOB等案件の増加
- ⑤K字型経済（富裕層向けと低所得層向けビジネスの二極化トレンド）

中期
(1年～3年)

- ⑥軍事・防衛力強化と関連技術革新
- ⑦事業再編・業界構造変化

短期
(1年未満)

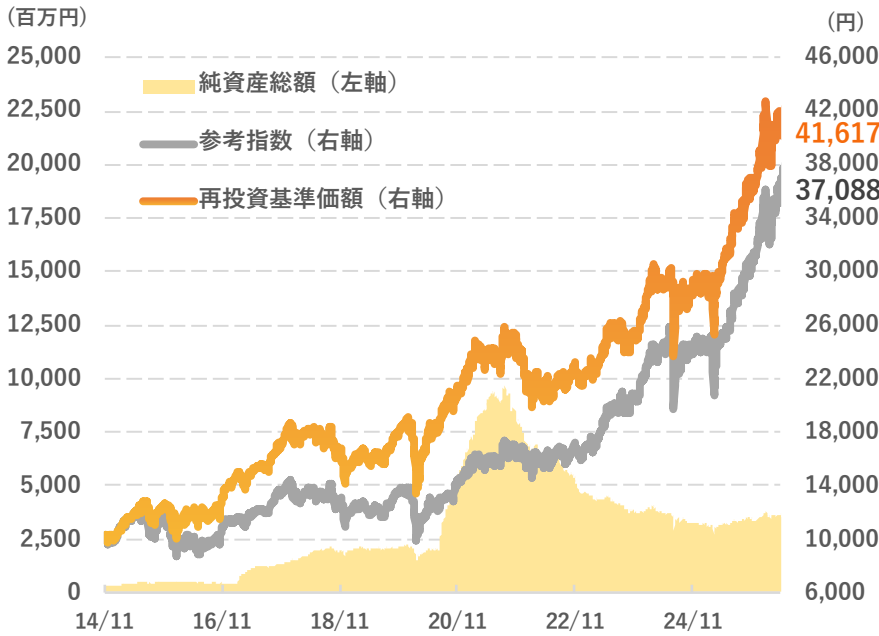
- ⑧為替や長期金利の短期的な乱高下への対応
- ⑨建築資材高騰と需給要因

主要な投資対象など詳しくはP.6へ

あなたに最適な資産運用を。

基準価額と純資産額の推移※1

作成基準日：2026年6月30日



基準価額

28,945 円

純資産総額

3,612 百万円

資産構成※2

MASAMITSU	98.92%
日本株戦略マザーファンド	
現金など	1.08%
合計	100.0%

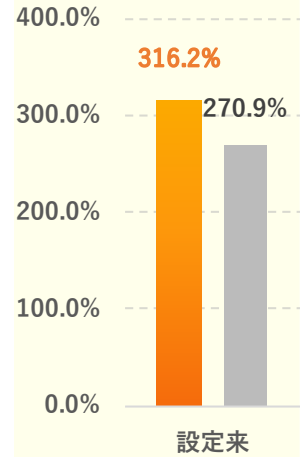
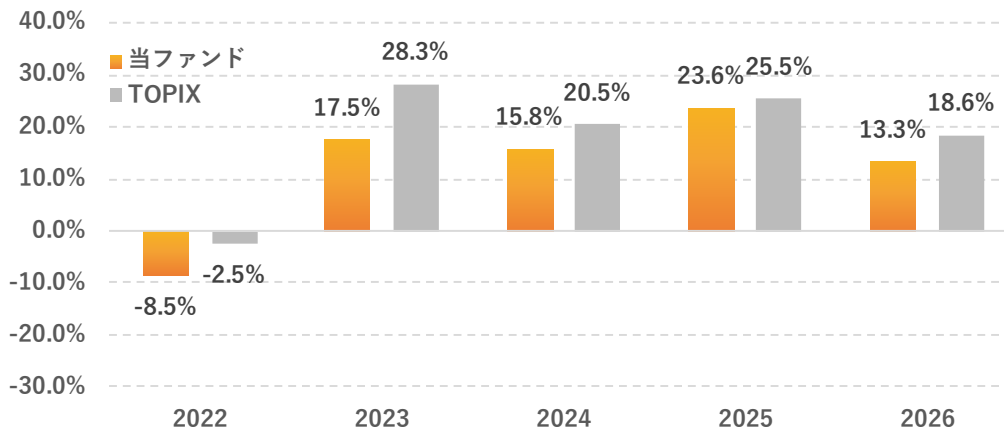
分配実績(1万口当たり、税引前)※3

2023/10	300円
2024/10	450円
2025/10	450円
設定来合計	6,005円

期間別騰落率※4

	1ヶ月	3ヶ月	6ヶ月	1年	3年	5年	年初来	設定来
MASAMITSU	-0.19%	+9.85%	+13.32%	+30.83%	+61.43%	+73.07%	+13.32%	+316.17%
TOPIX	+1.05%	+14.40%	+18.56%	+43.26%	+87.30%	+132.08%	+18.56%	+270.88%

過去5年間の年間騰落率推移※5



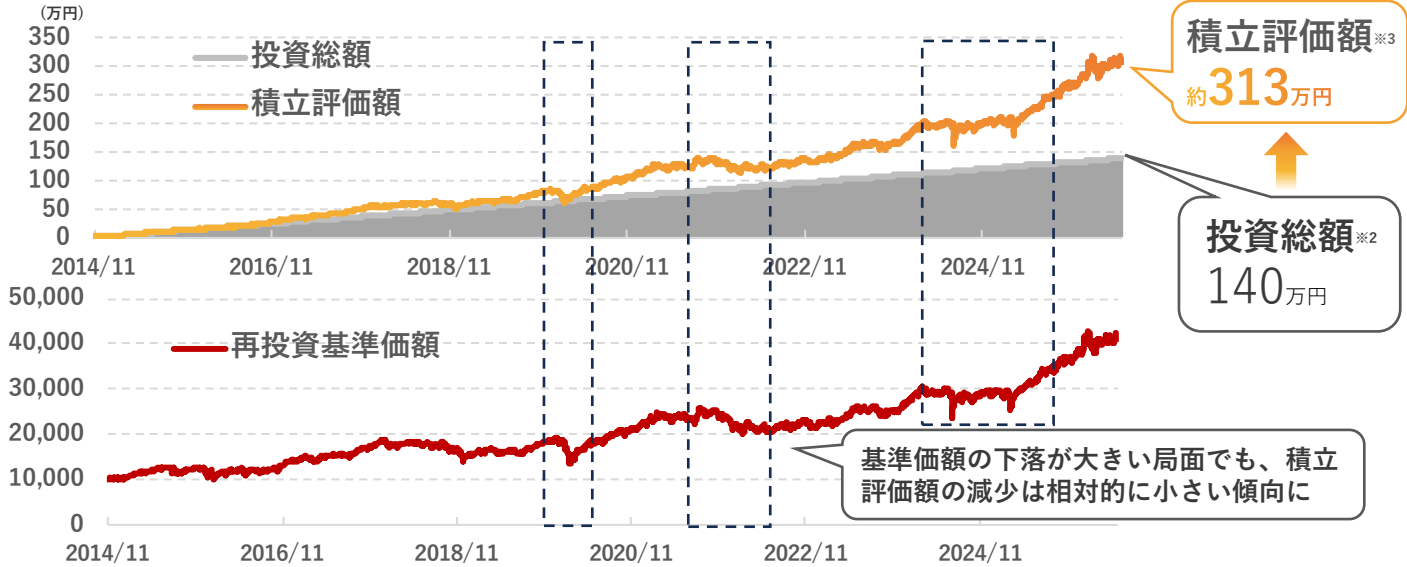
(※1) ■ 基準価額および再投資基準価額は、運用管理費用（信託報酬）控除後の値です。詳細は後記の「ファンドの費用」をご覧ください。■ 再投資基準価額の推移は、税引前分配金を全額再投資したものと算出しているため、実際の受益者利回りとは異なります。■ 参考指数は、ファンド設定日前日のTOPIX（配当込み）を10,000とした指数を使用しています。(※2) ■ マザーファンドの受益証券の組入比率は、通常の状態では高位に維持することを基本としますが、市況動向および資金動向などにより、異なる場合があります。■ 追加設定の計上タイミングと投資対象の購入処理等のタイミングのずれ等により、比率が100%をこえる場合があります。(※3) ■ 分配実績は、直近3期分です。(※4) ■ 税引前分配金を全額再投資したものとみなして算出しています。(※5) ■ 年間騰落率は税引前の分配金を再投資したものとみなして算出している為、実際の基準価額に基づいて算出した年間騰落率とは異なる場合があります。当年は作成基準日を終日としてしています。■ TOPIXの記載に係る数値やグラフなどは全てTOPIX（配当込み）を用いています。■ TOPIX（配当込み）は、当ファンドのベンチマークではありませんが、参考として記載しています。■ TOPIXは、日本の株式市場を広く網羅するとともに、投資対象としての機能性を有するマーケット・ベンチマークです。昭和43年（1968年）1月4日の時価総額を100として、その後の時価総額を指数化したものであり、日本経済の動向を示す代表的な経済指標として用いられるほか、ETFなどの金融商品のベンチマークとして利用されています。TOPIXは、JPX総研又はJPX総研のグループ会社の知的財産であり、TOPIXの算出、数値の公表、利用などTOPIXに関する権利はJPX総研又はJPX総研のグループ会社が所有しています。

当ファンドに毎月1万円ずつ投資した場合※1

作成基準日：2026年6月30日

つみたて期間 2014/11～2026/06
投資月数 140ヶ月

投資総額※2 1,400,000円 損益額 +1,736,574円
評価額※3 3,136,574円 損益率 +124.0%

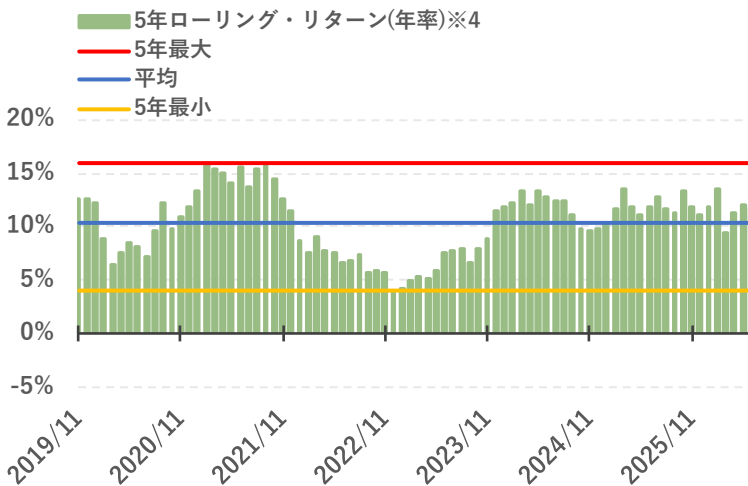


(※1) ■ 2014年11月末から作成基準日まで、毎月最終営業日の基準価額で当ファンドを毎月1万円ずつ買付するものとします。評価時の基準価額は作成基準日の基準価額を使用して算出しています。評価額の計算および損益額の計算では小数点第一位を四捨五入して算出しています。また、計算過程においては税金・手数料・費用等は考慮しておりませんので、実際の運用とは異なります。積立投資は将来における収益の保証や、相場下落時における損失を回避するものではありません。(※2) ■ 作成基準日時点の累計投資総額です。(※3) ■ 作成基準日時点の積立評価額です。

上記は、積立投資の一例であり、当ファンドの運用実績ではありません。将来の運用成果を示唆・保証するものではありません。また、一括での投資を上回る成果を保証するものではありません。積立の時期によっては、積立評価額が投資総額を下回る場合があります。

当ファンドのローリング・リターン(保有期間別リターン)

期間：2014年11月末～2026年06月末



5年間保有中のうち

(計測回数80回)

最大リターン：年率+15.9%

期間：2016/02～2021/02

平均リターン：年率+10.4%

最小リターン：年率+3.9%

期間：2017/12～2022/12

プラスリターン

80回

マイナスリターン

0回

(※4) ■ ローリング・リターン(保有期間別リターン)のグラフは、2014年11月末から作成基準日までの月間騰落率を基に、各月末時点における、当ファンドを5年間保有していた場合のローリング・リターンを年率換算し、示したものです。ローリング・リターンとは、リターン計測期間の起点と終点をずらしながら、一定の保有期間となるすべてのリターンを算出したものです。月間騰落率は、税引前の分配金を再投資したものとみなして計算しているため、実際の基準価額に基づいて算出した月間騰落率とは異なる場合があります。

上記は過去の運用実績であり、将来の運用成果を示唆・保証するものではありません。

組入資産	組入比率
株式	98.31%
先物・オプション	0.00%
現金その他	1.69%

上場市場	組入比率
プライム市場	90.62%
スタンダード市場	5.28%
グロース市場	2.41%
その他市場	0.00%

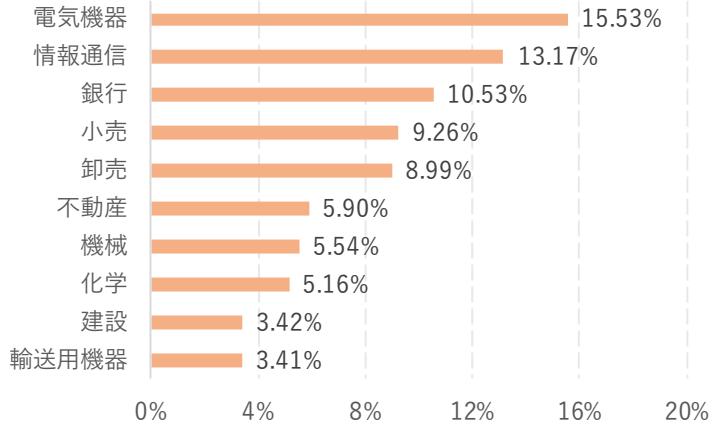
流動性	解消目安
1日	97.00%
3日間	99.54%
5日間	99.90%

流動性は、25日平均出来高の20%を売買することを前提として、保有するポジションを全て解消した場合にかかる目安を表しています。

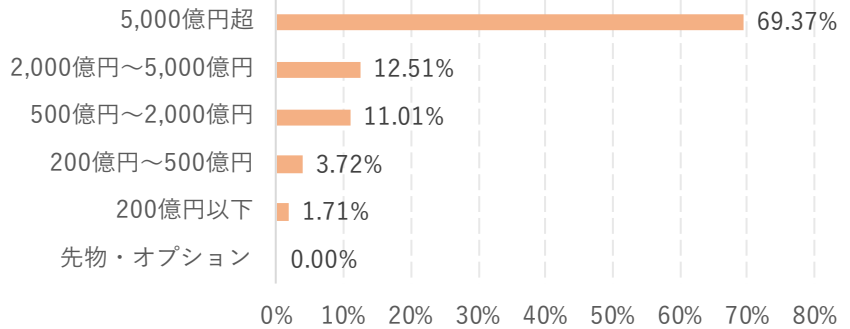
保有銘柄数	アクティブシェア
145	72.4%

アクティブシェアは、基準日時点のTOPIX（配当込み）と比較して算出しています。アクティブシェアは、ポートフォリオがベンチマークとどれだけ異なっているかを示し、0%~100%の間の数値で100%に近いほど、ベンチマークと異なるポートフォリオであることを示します。TOPIX（配当込み）は当ファンドのベンチマークではございませんが、参考として算出しています。

業種別 組入比率（東証33業種分類に基づいて分類）



時価総額別 組入比率



No.	銘柄コード	銘柄名	業種	上場市場	組入比率
1	285A	キオクシアホールディングス	電気機器	プライム	1.94%
2	9435	光通信	情報通信	プライム	1.92%
3	6361	荏原製作所	機械	プライム	1.83%
4	8830	住友不動産	不動産	プライム	1.79%
5	8031	三井物産	卸売	プライム	1.76%
6	8766	東京海上ホールディングス	保険	プライム	1.67%
7	7173	東京ぎらぼしフィナンシャルグループ	銀行	プライム	1.66%
8	8053	住友商事	卸売	プライム	1.62%
9	7532	パン・パシフィック・インターナショナルホールディングス	小売	プライム	1.57%
10	8035	東京エレクトロン	電気機器	プライム	1.55%

組入れ上位10銘柄の記載内容は、マザーファンドの組入銘柄の紹介を目的として作成しましたが、記載銘柄の推奨を行うものではありません。また、銘柄入替を行うことがあるため、現在の銘柄と異なる場合があります。

日本株については、日経平均株価+5.6%、TOPIX+0.9%、東証グロース市場250指数-13.7%と日経平均株価の好調だけが際立ちました。

米ハイテク株の上昇を背景に、東京市場でもAI・半導体関連株が相場を押し上げました。利益確定売りや米利上げ観測は相場の重荷となりましたが、米国とイランの戦闘終結期待が相場を支えました。日経平均株価は25日に、TOPIXは22日にそれぞれ終値ベースの最高値を更新しましたが、月末にかけて米ハイテク株の値動きが不安定となり、東京市場でもAI・半導体関連株を中心にボラティリティ（価格変動の大きさ）が高まりました。

東証33業種中、値上がりセクター18、値下がりセクター15と、4割以上のセクターが値下がりし、TOPIX構成銘柄1,638社のうち、上昇846銘柄、下落783銘柄と、個別では前月に引き続き5割近い銘柄が下落しました。主要指数の上昇と乖離はしていますが、前月と比べればTOPIXと近い動きになりました。

運用概況

当月の基準価額（分配金再投資基準価額ベース）は、前月末比-0.19%となりました。

まず、月中の日本株の動きについては、月初では日経平均株価で60,000円から70,000円のレンジでの振れ幅の大きい展開を予想していたのに対し、6月実績（小数点以下切り捨て）は、安値62,335円、高値72,831円、終値70,062円と、想定レンジをやや上回ったものの想定に近い値動きとなりました。

当月の日本株のセクター別パフォーマンスは、騰落率上位が、電気機器、銀行、サービスで、卸売、情報・通信、鉱業がワーストパーフォーマーとなりました。スタイル別に見ると、大型主導のグロース優位が鮮明になり、逆に大型主導のバリュー銘柄劣位が際立ちました。ファクター別に見ると、高PBR（株価純資産倍率）、低信用リスク、高ROE（自己資本利益率）が強く、逆に高信用リスク、低成長、低EPS（1株当たり利益）が弱くなりました。

その中で、当ファンドでは、AI半導体関連銘柄、機械セクターの投資比率を高めには保ちつつも、4月から5月に株価が低迷した銘柄のリバウンド期待の下で、AI関連銘柄以外で割安・有望と考えられる銘柄の保有も意識的に継続しました。その戦略自体は間違いではなかったと思われ、月中のプラスリターン98銘柄、下落82銘柄でTOPIXの上昇銘柄割合を超える形にはなったものの、AI半導体関連銘柄を指数構成比率ほど多く持つことを敢えて避けたことと、商社、一部AI関連銘柄、保有量を抑えているIT関連銘柄などの下落が足を引っ張る形となりました。

その結果として、わずかにマイナスリターンとなり、TOPIXを若干下回りました。



ファンドの運用責任者
大木将充 Ohki Masamitsu
取締役運用部長 兼
チーフ・ポートフォリオ・マネジャー

6月は、前月に引き続きAI半導体関連銘柄を中心とする特定銘柄の上昇が牽引した一方で、それ以外についてはTOPIX100の中で54銘柄と半数以上が値下がりしたことで示された通り、大型株でも不振となる銘柄が目立ちました。7月の争点は、引き続きAI関連銘柄の上昇が続くか否かです。4月から6月の状況を見ると、さすがに今後の一本調子の上昇は難しいように考えられますし、7月第1週は、4月から6月の不振銘柄の台頭の兆候が表れ始めています。ただし、現在のAIを巡る状況は、単なる「技術革新」を超えた30年に一度、ないしは数百年に一度の「革命」的動きであり、現在がAI発展段階のまだ初期に過ぎないという可能性も何割かの確率で念頭に置く必要があるように考えられます。そうであれば、ハイパースケーラーの旺盛な設備投資が更に増加し、AI関連の銘柄の業績成長と株高が継続する可能性もありえます。したがって、AI関連銘柄とAIとは無関係ながら成長が続く銘柄をバランス良く持つ必要があると考えています。

外部環境に目を転じると、イラン問題を契機とした世界的インフレ率高騰、日本の長期金利が上昇する中で金利上昇の国の株価が上昇継続できるか否かの問題、世界的にAIデータセンター関連銘柄の業績継続の可否、といった問題も存在します。

以上より、当月は、ドル円150円から165円を前提に、日経平均株価で60,000円から73,000円（直近の史上最高値水準）のレンジでの変動幅が大きい展開を予想します。

その中で、当ファンドでは、大きなテーマである「AI・データセンター」を基軸に据えながら、AI関連銘柄ではない割安銘柄の保有を心掛けつつ、世界的なインフレリスクや金利上昇リスクを重視して参ります。具体的銘柄選択に際しては、「割安」「中長期的高成長」という要素も強く反映させる形で、バランスの取れたポジションの再構築を行って参ります。

マクロ経済的に見ると、長期金利が、日本なら3%、米国なら4.5%を超えると、株価は急激に上昇力を弱めると考えています。名目成長率が金利を超える形になるからです。それが実現した場合、ポートフォリオ構築における防御的姿勢を一段と強めて参ります。

以上を考慮して、前例に過度に囚われず、今後は常に新しい事態が起こりうることを意識して、独自思考の深化と、フォワードルッキングの姿勢の強化に基づいた、リスク管理重視の運用を徹底して参ります。

当ファンドの主要な投資対象テーマ

投資目線	投資アプローチの主眼	主要な投資テーマ	投資対象（セクター/企業）
長期（3年超）	<p>構造的変化と未来トレンドの追求</p> <p>インフレの常態化やAI革命など、世界的な構造転換を捉え、中長期的にその恩恵を享受できる企業、またはパラダイムシフトを生き抜く企業に投資します。</p>	<p>① インフレ常態化に伴う恩恵（インフレ型ビジネスの優位）</p> <p>② AI・データセンター革命とそれに伴う川上（資源・原材料）シフト</p> <p>③ 生成AI台頭による「AIディスラプション（既存ビジネスの破壊）」への対応</p> <p>④ 資本効率向上を目的としたTOB等案件の増加</p> <p>⑤ K字型経済（富裕層向けと低所得層向けビジネスの二極化トレンド）</p>	<p>① 総合商社、不動産会社、大手銀行、地方銀行、損害保険会社</p> <p>② 非鉄金属、資源関連企業、発電・蓄電設備メーカー</p> <p>③ 【厳選保有】独自のキャラクターやブランドを持つコンテンツ企業、他社と差別化されたIT・AIソリューション企業（※AIに代替されにくい、独自の強みを持つ企業に厳選）</p> <p>④ 親子上場の形態をとる企業群の子会社など</p> <p>⑤ 百貨店、ディスカウントストア（100円ショップ等）</p>
中期（1年〜3年）	<p>明確な成長ドライバーとトレンドを捉える</p> <p>地政学リスクの高まりや防衛政策の転換など、中期的に明確な成長要因や国策の追い風を持つ企業に機動的に投資します。</p>	<p>⑥ 軍事・防衛力強化と関連技術革新</p> <p>⑦ 事業再編・業界構造変化</p>	<p>⑥ 防衛装備品メーカー、サイバーセキュリティ関連企業</p> <p>⑦ 地方銀行、業界再編が進む小売業（家電量販店など）</p>
短期（1年未満）	<p>機動的な変動要因への対応</p> <p>マクロ環境の急変（為替介入・金利の乱高下など）や、決算発表、政策変更、需給要因などによる短期的な株価の歪みを捉えて投資します。</p>	<p>⑧ 為替や長期金利の短期的な乱高下への対応</p> <p>⑨ 建築資材高騰と需給要因</p>	<p>⑧ 造船、海運</p> <p>⑨ 建設会社</p>

ファンドの特色

☞ ファンドの目的

わが国の金融商品取引所上場株式（上場予定を含みます。）に投資を行い、中長期的な信託財産の成長を目指して運用を行います。

☞ 主な投資態度

- ① 主として、わが国の金融商品取引所上場株式を投資対象とし、国内外のマクロ分析及び重要イベントの予測を通じて投資テーマを設定し、そのテーマに合致する企業への投資を重視します。
- ② 銘柄の選定においては、成長性、収益性、安定性を網羅したボトムアップリサーチに基づき、個々の企業の信用力、経営力、成長力を重視し選定します。

投資リスク等

☞ 基準価額の変動要因

信託財産に生じた利益及び損失は、すべて投資者に帰属します。投資者の皆様は投資元本は保証されているものではなく、基準価額の下落により、損失を被り、投資元本を割り込むことがあります。また、投資信託は預貯金と異なります。ファンドは、主に国内株式を実質的な投資対象としますので、株式の価格の下落や、株式の発行体の財務状況や業績悪化等の影響により、基準価額が下落し、損失を被る場合があります。また、外貨建資産に投資する場合には、為替の変動により損失を被る場合があります。

☞ 株価変動リスク

株価の価格は、国内外の政治・経済情勢、発行会社の業績・財務状況の変化、市場における需給・流動性による影響を受けて変動します。従って、株式の予想外の価格変動があった場合には、ファンドに重大な損失が生じる場合があります。ファンドでは、中小型株式や新興企業株式に投資する場合がありますが、中小型株式や新興企業株式の株式は、大型株に比べ株価が大幅に変動することがあります。

☞ 流動性リスク

市場取引量の急激な増大、市場規模の縮小、市場の混乱等の影響により、注文時に想定していた価格と大きく異なる価格で売買が成立する可能性があります。従って、株式の予想外の流動性があった場合には、ファンドに重大な損失が生じる場合があります。一般に中小型株式や新興企業株式の株式は、市場規模や取引量が少ないため、このような状況に陥る可能性が高い場合があります。

☞ 銘柄選定方法に関するリスク

銘柄選定にはボトムアップリサーチに基づいて行います。従って、ファンドの構成銘柄や業種配分は、日本の株式市場やインデックス等とは異なるものになり、ファンドの構成銘柄の株価も大きく変動する場合があります。

☞ 信用リスク

投資した企業の経営などに直接・間接を問わず重大な危機が生じた場合には、デフォルト（債務不履行）や企業倒産の懸念から、株価が大きく下落（価格がゼロになる場合もあります。）し、ファンドに重大な損失が生じる場合があります。

☞ 為替変動リスク

外貨建資産は、一般に外国為替相場が当該資産の通貨に対して円高になった場合には、ファンドの基準価額が値下がりする可能性があります。

※（ご注意）以上は、基準価額の主な変動要因であり、変動要因はこれに限られるものではありません。

分配方針

毎年10月25日（休業日の場合は翌営業日）に決算を行い、以下の方針に基づいて収益の分配を行います。

- 分配対象額の範囲は、経費控除後の利子・配当等収益と売買益（評価益を含みます。）等の全額とします。
- 分配金額は、委託会社が基準価額水準・市況動向等を勘案して決定します。ただし、分配を行わないこともあります。
- 収益分配に充てず信託財産内に留保した利益については、特に制限を設けず、委託会社の判断に基づき、運用を行います。※将来の分配金の支払い及びその金額について保証するものではありません。

その他のご留意点

- ☞ 当ファンドのお取引に関しては、金融商品取引法第37条の6の規定（いわゆるクーリングオフ制度）の適用はありません。
- ☞ 当ファンドは、預金や保険契約ではありません。また、預金保険機構及び保険契約者保護機構の保護の対象ではありません。加えて、証券会社を通して購入していない場合には、投資者保護基金の対象とはなりません。
- ☞ 分配金は、投資信託の純資産から支払われますので、分配金が支払われると、その金額相当分、基準価額は下がります。分配金は、計算期間中に発生した運用収益を超えて支払われる場合があります。投資者のファンド購入価額によっては、分配金の一部または全部が実質的には元本の一部払戻に相当する場合があります。

当資料のご留意点

- ☞ 当資料は、ファイブスター投信投資顧問株式会社が作成した販売用資料であり、法令に基づく開示書類ではありません。
- ☞ 当資料に記載の過去の運用成績、運用内容は将来の運用成果、運用内容を保証あるいは示唆するものではありません。
- ☞ 当資料は、原則として表示桁数未満を四捨五入しているため合計の数値とは必ずしも一致しません。
- ☞ 当資料はファイブスター投信投資顧問株式会社が信頼性が高いと判断した情報等に基づき作成しておりますが、その正確性・完全性を保証するものではありません。記載された市況や見通し等は作成日時点のものであり、将来の株価等の動きやファンドの将来の運用成果を保証するものではありません。また、将来予告なしに変更される場合もあります。
- ☞ 当資料をご覧くださいにあたっては、「投資リスク」、「その他の留意点」、及び「分配方針」を必ずご確認ください。
- ☞ お申込の際は、販売会社よりお渡しする「投資信託説明書（交付目論見書）」を必ずご確認のうえ、お客様ご自身でご判断ください。

お申込みメモ

購入単位	1口または1円単位として販売会社が定める単位
購入価額	購入申込日の基準価額とします。
購入代金	販売会社が定める期日までにお支払いください。
換金単位	1口単位として販売会社が定める単位
換金価額	換金（解約）受付日の基準価額
換金代金	原則として換金（解約）受付日から起算して5営業日目からお支払いします。
申込締切時間	原則として午後3時30分までに、販売会社が受付けた分を当日のお申込み分とします。
換金制限	信託財産の資金管理を円滑に行うため、1億口または1億円以上の換金（解約）請求は、正午までにお願ひします。
購入・換金 申込受付の 中止及び取消し	金融商品取引所等における取引の停止、外国為替取引の停止、決済機能の停止、その他やむを得ない事情があるときは、購入・換金（解約）の受付を中止すること、および既に受付けた購入・換金（解約）申込みの受付を取消す場合があります。
信託期間	原則として無期限です。（2014年11月27日設定）
繰上償還	次のいずれかの場合等には、委託会社は、事前に受益者の意向を確認し、受託者と合意のうえ、信託契約を解約し、信託を終了させること（繰上償還）ができます。 ● 受益権の口数が10億口を下回ることとなった場合 ● やむを得ない事情が発生したとき ● 繰上償還することが投資者のために有利であると認めるとき
決算日	毎年10月25日（休業日の場合は翌営業日）
収益分配	年1回、毎決算時に収益分配方針に基づいて収益の分配を行います。
信託金の限度額	ファンドの信託金の限度額は5,000億円です。
公告	電子公告により行ない、委託会社のホームページに掲載します。 ホームページアドレス https://www.fivestar-am.co.jp なお、やむを得ない事由により公告を電子公告によって行なうことができない場合には、公告は日本経済新聞に掲載します。
運用報告書	毎期決算後および償還後に交付運用報告書を作成し、知っている受益者に交付します。
課税関係	課税上は、株式投資信託として取扱われます。 公募株式投資信託は税法上、一定の要件を満たした場合にNISA（少額投資非課税制度）の適用対象となります。 当ファンドは、NISAの「成長投資枠（特定非課税管理勘定）」の対象ですが、販売会社により取り扱いが異なる場合があります。詳しくは、販売会社にお問い合わせください。 配当控除の適用があります。 益金不算入制度は適用されません。

ファンドの費用

投資者が直接的に負担する費用

購入時手数料	購入申込日の基準価額に申込口数を乗じて得た額に、上限を 3.3% (税抜 3.0%) として、販売会社が定める料率を乗じて得た額とします。
信託財産留保額	ありません。

投資者が信託財産で間接的に負担する費用

ファンドの日々の純資産総額に**年1.859% (税抜 年1.69%)**の率を乗じて得た額とします。運用管理費用は、毎計算期間の最初の6ヵ月終了日および毎計算期末または信託終了のときに、信託財産から支払われます。

運用管理費用 (信託報酬)	当ファンドの運用管理費用 (信託報酬) (年率)		年1.69%	運用管理費用 = 日々の純資産総額 × 信託報酬率
	配分	委託会社	年0.80%	委託した資金の運用の対価
		販売会社	年0.85%	購入後の情報提供、運用報告書等各種書類の送付、口座内でのファンドの管理等の対価
		受託会社	年0.04%	運用財産の管理、委託会社からの指図の実行の対価

※表中の率は税抜きです。別途、消費税がかかります。

その他の費用・ 手数料	法定書類の作成・印刷・交付にかかる費用	有価証券届出書、有価証券報告書および臨時報告書（これらの訂正に係る書類を含みます。）目論見書、運用報告書等の作成、印刷および提出に係る費用
	監査費用	監査法人等に支払う信託財産の財務諸表の監査に要する費用
	信託財産の計理業務およびこれに付随する業務に係る費用	信託の計理業務（設定解約処理、約定処理、基準価額算出、決算処理等）およびこれに付随する業務（法定帳票管理、法定報告等）に係る費用
	信託事務の処理に関する費用	信託財産に関する租税、信託事務の処理に要する諸費用、受託会社の立替えた立替金の利息、信託財産において資金借入をした際の利息
	組入る有価証券取引に伴う費用	組入る有価証券の売買の際に仲介人に支払う売買委託手数料等
	公告に係る費用	信託の受益者に対して行なう公告に係る費用ならびに信託約款の変更または信託契約の解約に係る事項を記載した書面の作成、印刷および交付に係る費用
	法律顧問および税務顧問に対する報酬および費用	法律顧問ならびに税務顧問等に支払う信託財産に関する法律・税務に対する助言等の費用
	※これらの費用等は、運用の状況等により変動するため、料率、上限等を予め表示することはできません。	

※上記の手数料等の合計額については、保有期間等に応じて異なりますので、表示することができません。

ファンドの関係法人

委託会社：信託財産の運用指図等を行います。

ファイブスター投信投資顧問株式会社

金融商品取引業者：関東財務局長（金商）第2266号

一般社団法人資産運用業協会会員

委託会社の照会先

ホームページアドレス <https://www.fivestar-am.co.jp/>

お客様デスク 03-3553-8711

（受付時間：委託会社の営業日の午前9時～午後5時まで）

受託会社：信託財産の保管・管理業務等を行います。

三井住友信託銀行株式会社（再信託受託会社：株式会社日本カストディ銀行）

販売会社：受益権の募集・販売の取扱い、換金（解約）事務、換金代金・収益分配金・償還金の支払い等を行います。

販売会社の名称等

販売会社	登録番号	日本証券業協会	一般社団法人 資産運用業協会	一般社団法人 金融先物 取引業協会	一般社団法人 第二種金融商品 取引業協会
岡地証券株式会社	金融商品 取引業者	東海財務局長 （金商）第5号	○	○	
静岡東海証券株式会社	金融商品 取引業者	東海財務局長 （金商）第8号	○		
日産証券株式会社	金融商品 取引業者	関東財務局長 （金商）第131号	○	○	○
アイザワ証券株式会社	金融商品 取引業者	関東財務局長 （金商）第3283号	○	○	○
スターツ証券株式会社	金融商品 取引業者	関東財務局長 （金商）第99号	○	○	
ニュース証券株式会社	金融商品 取引業者	関東財務局長 （金商）第138号	○	○	
リーディング証券株式会社	金融商品 取引業者	関東財務局長 （金商）第78号	○		
株式会社SBI証券	金融商品 取引業者	関東財務局長 （金商）第44号	○	○	○
三田証券株式会社	金融商品 取引業者	関東財務局長 （金商）第175号	○		
楽天証券株式会社	金融商品 取引業者	関東財務局長 （金商）第195号	○	○	○
大熊本証券株式会社	金融商品 取引業者	九州財務局長 （金商）第1号	○		
アーク証券株式会社	金融商品 取引業者	関東財務局長 （金商）第1号	○		
マネックス証券株式会社	金融商品 取引業者	関東財務局長 （金商）第165号	○	○	○
株式会社SBI新生銀行 （委託金融商品取引業者 マネックス証券株式会社）	登録金融機関	関東財務局長 （登金）第10号	○	○	
株式会社イオン銀行 （委託金融商品取引業者 マネックス証券株式会社）	登録金融機関	関東財務局長 （登金）第633号	○		
三菱UFJ eスマート証券 株式会社	金融商品 取引業者	関東財務局長 （金商）第61号	○	○	○
松井証券株式会社	金融商品 取引業者	関東財務局長 （金商）第164号	○	○	

※加入している金融商品取引業協会を○で表示しておりますが、上記の表は、ファイブスター投信投資顧問株式会社が基準日時点で知りうる信頼性が高いと判断した情報等から細心の注意を払い作成したものです。その正確性、完全性を保証するものではありません。