

運用実績

基準価額

23,716円

前月末比

+902円

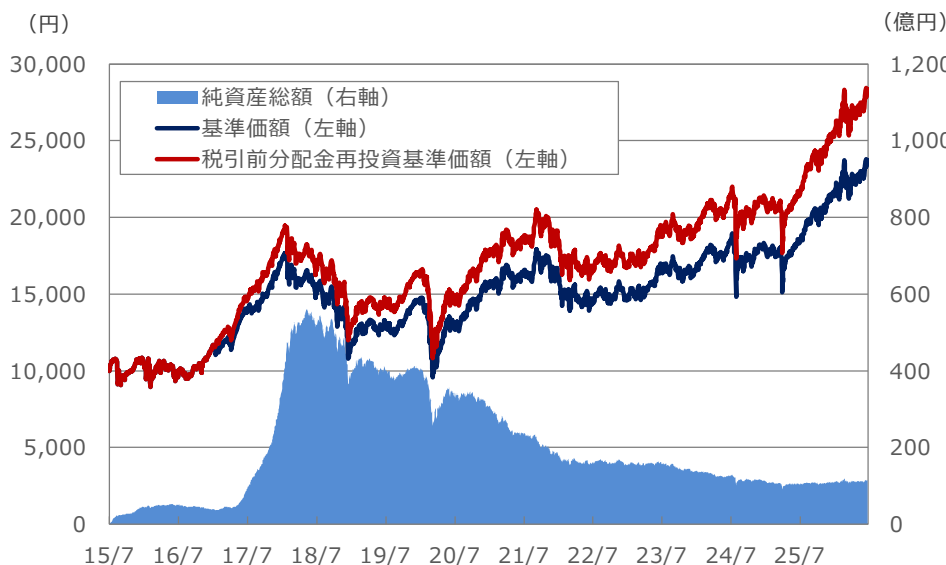
純資産総額

113.78億円

※基準価額は信託報酬控除後の値です。

ファンド設定日：2015年7月10日

基準価額等の推移



※基準価額及び税引前分配金再投資基準価額は、信託報酬控除後の値です。
※税引前分配金再投資基準価額は、税引前分配金を再投資したものととして算出しています。
※税引前分配金再投資基準価額は、設定日前日を10,000として指数化しています。

資産構成 (単位：百万円)

ファンド	金額	比率
マザーファンド	11,468	100.8%
現金等	-90	-0.8%

マザーファンド	金額	比率
国内株式	66,069	96.8%
現金等	2,166	3.2%

※本ファンドは、中小型割安成長株・マザーファンドを通じて実質的に株式に投資しています。
※現金等には未収・未払項目などが含まれるため、マイナスとなる場合があります。

期間収益率

	設定来	1カ月	3カ月	6カ月	1年	3年	5年
ファンド	183.46%	3.95%	10.64%	12.13%	30.75%	47.88%	52.54%

※期間収益率は税引前分配金を再投資したものととして算出した税引前分配金再投資基準価額により計算しています。

収益分配金 (税引前) 推移

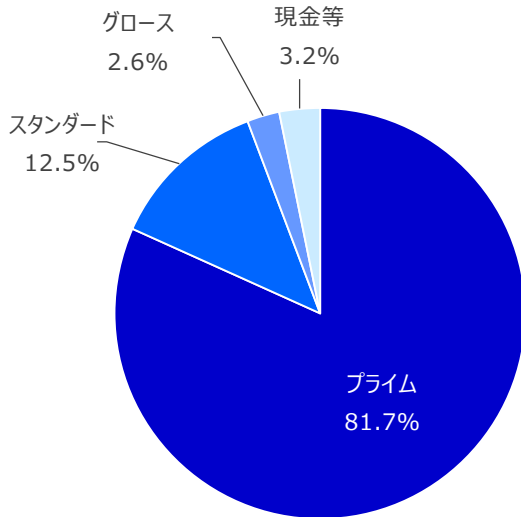
決算期	第17期	第18期	第19期	第20期	第21期	設定来累計
決算日	2024/1/22	2024/7/22	2025/1/22	2025/7/22	2026/1/22	
分配金	60円	120円	0円	200円	250円	2,630円

※収益分配金は1万口当たりの金額です。

※分配金は過去の実績であり、将来の分配金の水準を示唆・保証するものではありません。

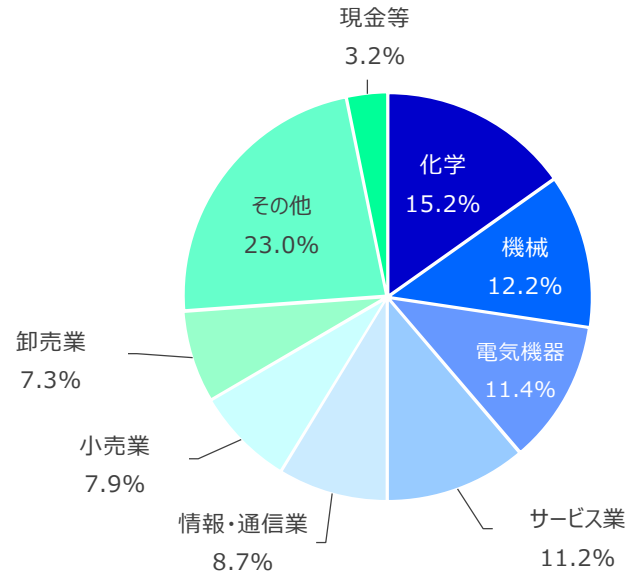
マザーファンドの状況

市場別組入比率



※組入比率はマザーファンドの純資産総額比
※四捨五入の関係で合計が100%にならない場合があります。

業種別組入比率



組入上位10銘柄

	証券コード	銘柄名	市場区分	業種	比率
1	7729	東京精密	プライム	精密機器	3.7%
2	6284	日精エー・エス・ビー機械	プライム	機械	3.6%
3	7085	カーブスホールディングス	プライム	サービス業	3.6%
4	3093	トレジャー・ファクトリー	プライム	小売業	3.4%
5	4980	デクセリアルズ	プライム	化学	3.4%
6	2384	SBSホールディングス	プライム	陸運業	3.2%
7	4368	扶桑化学工業	プライム	化学	3.2%
8	4975	JCU	プライム	化学	3.1%
9	7483	ドウシシャ	プライム	卸売業	3.0%
10	4554	富士製薬工業	プライム	医薬品	2.8%

組入銘柄数

55銘柄

※組入比率はマザーファンドの純資産総額比。
※四捨五入の関係で合計が100%にならない場合があります。
※本ファンドはファミリーファンド方式で運用を行っているため、マザーファンドの運用状況を表示しています。

市場動向及び企業動向等

※企業調査概況は、本ファンドのマザーファンドに助言しているUBPインベストメンツからのコメントです。

※ご紹介する企業はファンドのコンセプトをご理解いただくためのものであり、個別企業の推奨をする目的ではありません。

当月の市場動向

6月の日本株式市場は、決算通過後の選別色を強めながらも、外部環境の不透明感を背景に一進一退の動きを繰り返し、月末にかけてはやや上昇しました。企業業績面では収益性改善が評価される動きが続いた一方、実体経済ではインバウンド需要の一巡や物価上昇の影響により、小売・外食など内需関連の一部に減速感がみられ、銘柄間の格差が拡大しました。特に中小型株では下落する銘柄が目立ちました。また、相場全体では半導体株の値動きが主導的な役割を果たし、AI関連への期待を背景に上昇する局面があった一方、利益確定売りや外部環境の変化を受けて大きく調整する場面もあり、日経平均株価はこれら主力株の変動に左右される展開となりました。為替の円安基調は輸出株の下支え要因となったものの、市場は前月同様、AI・半導体に対する長期的な成長期待と、イラン情勢に代表される外部環境の変化を織り込みながら推移しました。

大型株では、日経平均採用銘柄で寄与度の大きい半導体製造装置メーカーの「東京エレクトロン」や、データセンター向け需要の拡大を背景に業績予想を上方修正した「フジクラ」など、半導体・データセンター関連が引き続き上昇しました。一方、これまでの株価上昇の反動から利益確定売りに押された「ソフトバンクグループ」に加え、イラン情勢の緊張緩和を背景とした資源価格の下落を受け、「三井物産」、「三菱商事」などの商社株は下落しました。

東証33業種では、「電気機器」は半導体関連を中心とした成長期待の高さ、「銀行業」は日本銀行の利上げによる収益改善期待、「サービス業」は人材や一部デジタル領域における収益性改善がそれぞれ評価され、上昇しました。一方、「情報・通信業」は主力銘柄の利益確定売りや成長鈍化懸念、「卸売業」および「鉱業」は原油価格下落が主な要因となり、それぞれ下落しました。

当月の指数動向は、TOPIXが+0.95%、日経平均株価が+5.63%、東証グロース市場250指数（旧東証マザーズ指数）が▲13.66%となりました。

企業調査概況

近年、日本のインフレ率は上昇傾向にあります。その波は賃金にも及んでいます。我が国の最低賃金は、2025年10月に全都道府県で時給1,000円を突破し、現在は全国平均で1時間あたり1,121円になっています。さらに、昨今の人手不足や政府の目標（2020年代に全国平均1,500円）を勘案すると、最低賃金は2026年10月の改定でも相応の引き上げが実施されるというのが大方の予想となっています。

一方、民間求人サイトが掲載するパート・アルバイトの平均時給から最低賃金を引き算した値（＝募集賃金－最低賃金）を比較すると、その差額が100円未満となった都道府県の数が25府県（2026年5月中旬時点）と、比較可能な2017年以降の同時期で最も多くなり、特にこの一年で差が縮まった都道府県が急増しています。ひと昔前までは、募集賃金が最低賃金を大きく上回るのが当たり前でしたが、その差が縮まっていることから、企業の賃上げ余力が乏しくなってきたことが読み取れます。

持続的な成長を図る企業にとって、継続的な人材採用と定着率の改善は最優先の課題であり、給与水準を高めることはその解決策の1つです。ただし、このように賃上げ余力が乏しくなっていることに加え、給与水準だけで採用した人材は、それ以上の額を提示する企業に引き抜かれる可能性があるため、給与以外の要素で人材を惹きつけることが欠かせません。一例ですが、電力や鉄道など公共性の高いインフラ企業にAI関連サービスを提供する会社では、顧客であるインフラ企業から若手人材が転職してくるケースがあります。これらインフラ企業に所属して、内部から業務効率化などの変革をしようとしても、組織の壁があって難しいため、外から変えると決断したようです。自分が勤めている会社の事業が、社会の役に立つと実感できることは、働く人にとって大きなモチベーションになります。会社にとって、自社のビジネスがいかに社会に貢献しているかを伝えることは、採用が難しい今だからこそ必要なかもしれません。給与水準だけではなく、企業・社会への貢献という付加価値を提示することで人材を確保し、中長期的に成長を持続できる企業を日々の面談を通じて見出していきたいと思います。

組入銘柄のご紹介

※本ファンドのマザーファンドに助言しているUBPインベストメンツからのコメントです。

※ご紹介する企業はファンドのコンセプトをご理解いただくためのものであり、個別企業の推奨をする目的ではありません。

組入銘柄のご紹介 ～東京精密（7729）～

今回は、精密機械メーカーとしてグローバルに活躍している「東京精密」をご紹介します。1949年の創業時から精密計測機器の開発・製造に取り組み、1960年代には半導体製造装置へ展開し、現在の主力事業に育て上げました。

祖業の精密計測機器は、自動車や工作機械に使われる様々な部品の外観や形状の測定に使われます。例えば、自動車の燃費向上に影響を与える噴射ノズルやピストンの円形精度を測定する『真円度・円筒形状測定機』は、複雑な部品を正確に測定できることから、その製造工程では必要不可欠な機器となっています。そして、ここで培った要素技術を活かし、成長分野として注力してきたのが半導体製造装置です。最大の強みは、“精緻な位置決め制御技術”で、微小なデバイスを正確に操作することで、生産性が高く精緻な作業ができる装置を生み出しています。また、主力製品である『プロービングマシン』は、ウェハ（円盤状の半導体材料）上に形成されたIC（集積回路）の電気特性をテストするための装置のことであり、微細な無数の電極に測定用の針を正確に接触することによって良品・不良品の選別を実現し、グローバルにトップクラスのシェアを誇っています。回路が焼き付けられたウェハ表面を削って平坦化する『CMP装置』、ウェハ上のICを一つひとつのチップに切り出す『ダイシングマシン』、薄いウェハの裏面をさらに薄く削る『グラインダ』などを手掛けています。

半導体業界は、足元で活況を呈しています。生成AIの社会実装がグローバルに進む中で、それを実現するための高精度な半導体の需要が大幅に拡大しています。多くは、データセンター内に置かれるサーバーに使われる半導体で、高度な演算処理と高スピードが求められています。そのため、半導体の製造工程でも新しい技術が採用され、半導体製造装置もより高機能で高付加価値な製品に対する需要が高まっています。

同社は、“WIN-WINの仕事で世界No.1の商品を創ろう”をモットーに、技術力を活かせる分野で顧客と共同で最先端分野の開発を強化してきました。例えば、高性能な半導体は動作中に高熱を発生することが想定されることから、その環境下でも正常に動作する必要があります。同社は、顧客と開発ロードマップを共有しながら、温度変化の環境を再現してテストを行うための高精度温度制御機能付きプローバを開発し上市しています。このように高付加価値品をタイムリーに提供していくことで、市場の伸び以上の成長を目指しています。

組入銘柄のご紹介 ～トレジャー・ファクトリー（3093）～

今回は、首都圏を地盤として全国にリユース店（中古品の買取・販売店）を展開する「トレジャー・ファクトリー」をご紹介します。創業社長である野坂英吾氏は、学生時代に、「貰い手がいないというだけの理由で廃棄されていた家具や家電を見て、「使い捨てではなく、モノを再活用する社会を創っていきたい」との思いから、同社を創業しました。主力業態で家具・家電・衣類・小物など幅広く取り扱う総合業態『トレジャー・ファクトリー』から派生する形で、衣料を中心としたファッション品を取り扱う『トレファクスタイル』、スポーツ・アウトドア用品を取り扱う『トレファクスポーツアウトドア』、ブランド古着専門店『カインドール』（2016年買取）など、専門業態を展開していることも特徴となっています。専門業態を持つことで、顧客の多様なニーズにこたえることはもちろん、商材ごとに高めた査定ノウハウを総合業態へ還元するといったことも可能になります。

同社の強みの1つがシステム開発力とデータ分析力です。システム開発部門とシステム開発子会社を持つ体制であるため、各種システム・アプリの開発は自社で完結し、迅速な開発と柔軟な運営が可能となっています。また、独自開発したPOS（販売時点情報管理）システムによって得られる買取・販売価格や在庫状況を示す各種データを分析し、その成果を日々の店舗運営に活用することで収益を伸ばしており、そこには1995年の創業来、蓄積されてきたノウハウが活かされています。

近年、リユースの市場は拡大しており、市場規模は2024年には3.26兆円と15年間で約3倍となり、2030年には4兆円に到達すると予想されています。昨今の物価上昇により、モノを高売りしたい、安く買いたい、という需要は一層強まっていくことが予想されますが、一方で個人間のやり取りでは「商品の品質に不安がある」「やり取りが面倒」といった課題もより顕在化してくる考えられます。そういった点でも、中古品の管理やクリーニングにノウハウを持つ同社の重要性は高まってくると期待されます。30年間磨いてきた強みと、市場構造の変化を追い風に、同社はさらなる成長を目指す方針です。

愛称：jrevive II

追加型投信／国内／株式

ファンドの目的・特色

ファンドの目的

本ファンドは、中小型割安成長株・マザーファンド（以下、「マザーファンド」といいます。）受益証券への投資を通じて、わが国の金融商品取引市場に上場する中小型株式に投資し、信託財産の中長期的な成長を目指して積極的な運用を行います。

ファンドの特色

- 株価が下落した銘柄から財務安定性に優れ、業績も安定しており、わが国の経済社会に貢献すると考えられる企業の株式に厳選投資します。
- UBPインベストメンツ株式会社より投資に関する助言を受けて運用します。

「UBPインベストメンツ株式会社の概要」

設立	2005年10月5日 関東財務局長（金商）第192号
助言理念	「企業家精神を応援し続け、経済社会の活性化に貢献する」という明快な理念の元、革新的な成長企業などへの投資に対する助言
特徴	①革新的な成長企業（新規株式公開企業等を含む）を中心とした調査・分析・投資助言に特化 ②徹底した個別直接面談調査に基づく厳選投資 ③投資リスク軽減のため、投資後も定期的な企業訪問を行い、充実した調査・分析を継続

投資リスク

基準価額の変動要因

本ファンドは、マザーファンドを通じて主に国内株式に投資を行います。株式等値動きのある証券を投資対象としているため、基準価額は変動します。特に投資する中小型株式等の価格変動は、株式市場全体の平均に比べて大きくなる傾向があり、基準価額にも大きな影響を与える場合があります。したがって、投資者の皆様は投資元本は保証されているものではなく、基準価額の下落により損失を被り、投資元本を割込むことがあります。信託財産に生じた利益及び損失は、全て投資者に帰属します。尚、投資信託は預貯金と異なります。

主な変動要因

価格変動リスク	一般に、株式の価格は個々の企業の活動や業績、国内外の経済・政治情勢、市場環境・需給等を反映して変動します。本ファンドは株式の価格が変動した場合、基準価額は影響を受け損失を被ることがあります。
流動性リスク	株式を売却あるいは取得しようとする際に、十分な流動性の下での取引を行えず、市場実勢から期待される価格で売買できない可能性があります。この場合、基準価額は影響を受け、損失を被ることがあります。
信用リスク	投資した企業や取引先等の経営・財務状況が悪化するまたは悪化が予想される場合等により、株式の価格が下落した場合には基準価額は影響を受け損失を被ることがあります。

※基準価額の変動要因は上記に限定されるものではありません。

その他の留意点

- ・本ファンドのお取引に関しては、金融商品取引法第37条の6の規定（いわゆるクーリング・オフ）の適用はありません。
- ・本ファンドは、大量の解約が発生し短期間で解約資金を手当てする必要が生じた場合や主たる取引市場において市場環境が急変した場合等に、一時的に組入資産の流動性が低下し、市場実勢から期待される価格で取引できないリスク、取引量が限られてしまうリスクがあります。これにより、基準価額にマイナスの影響を及ぼす可能性や、換金の申込みの受付が中止となる可能性、換金代金のお支払いが遅延する可能性があります。
- ・投資信託は預金や保険契約と異なり、預金保険機構、保険契約者保護機構の保護の対象ではありません。
- ・銀行など登録金融機関でご購入いただく投資信託は投資者保護基金の支払対象ではありません。
- ・収益分配金の水準は、必ずしも計算期間における本ファンドの収益の水準を示すものではありません。収益分配は、計算期間に生じた収益を超えて行われる場合があります。
- ・投資者の購入価額によっては、収益分配金の一部または全部が、実質的な元本の一部払戻しに相当する場合があります。
- ・収益分配金の支払いは、信託財産から行われます。したがって純資産総額の減少、基準価額の下落要因となります。
- ・本ファンドは、ファミリーファンド方式で運用を行います。当該運用方式には運用の効率性等の利点がありますが、投資対象とするマザーファンドにおいて、他のベビーファンドの資金変動等に伴う売買等が生じた場合などには、本ファンドの基準価額は影響を受けることがあります。

リスクの管理体制

委託会社では、ファンドのパフォーマンスの分析及び運用リスクの管理をリスク管理関連の各種委員会を設けて行っています。流動性リスクの管理においては、委託会社が規程を定め、ファンドの組入資産の流動性リスクのモニタリングなどを実施するとともに、緊急時対応策の策定・検証などを行います。取締役会等は、流動性リスク管理の適切な実施の確保や流動性リスク管理態勢について、監督します。

愛称：jrevive II

追加型投信／国内／株式

お申込みメモ

購入単位	販売会社がそれぞれ定める単位とします。(当初元本1口=1円) 詳しくは販売会社にお問い合わせください。
購入価額	購入申込受付日の基準価額 (ファンドの基準価額は1万口当たりで表示しています。)
購入代金	販売会社の定める期日までにお支払いください。
換金単位	販売会社がそれぞれ定める単位とします。詳しくは販売会社にお問い合わせください。
換金価額	換金申込受付日の基準価額から信託財産留保額を控除した価額となります。 換金手数料はかかりません。
換金代金	換金申込受付日から起算して5営業日目からお支払いいたします。
申込締切時間	原則として、午後3時30分までに販売会社が受けた分を当日のお申込み分とします。 ※受付時間は販売会社によって異なることありますのでご注意ください。
換金制限	ファンドの資金管理を円滑に行うため、大口解約には制限を設ける場合があります。
購入・換金 申込受付の中止 及び取消し	金融商品取引所における取引の停止、その他やむを得ない事情等があるときは、購入・換金のお申込みの受付を中止すること、及び既に受けた購入・換金のお申込みの受付を取消す場合があります。
信託期間	無期限 (設定日：2015年7月10日)
繰上償還	受益権の口数が10億口を下回るようになった場合等には繰上償還となる場合があります。
決算日	年2回 (原則として1月と7月の各22日。休業日の場合は翌営業日。)
収益分配	年2回決算を行い、収益分配方針に基づいて分配を行います。 ※販売会社によっては分配金の再投資コースを設けています。詳しくは販売会社にお問い合わせください。
課税関係	課税上は株式投資信託として取扱われます。 公募株式投資信託は税法上、一定の要件を満たした場合にNISA (少額投資非課税制度) の適用対象となります。 当ファンドは、NISAの「成長投資枠 (特定非課税管理勘定)」の対象ですが、販売会社により取扱いが異なる場合があります。詳しくは、販売会社にお問い合わせください。 配当控除の適用が可能です。益金不算入制度の適用はありません。 ※税制が改正された場合には、変更となる場合があります。税金の取扱いの詳細については、税務専門家にご確認されることをお勧めします。

愛称：jrevive II

追加型投信／国内／株式

ファンドの費用

投資者が直接的に負担する費用

購入時手数料	購入価額に3.3%（税抜：3.0%）を上限として販売会社が定める手数料率を乗じて得た額とします。詳細は販売会社にお問い合わせください。
信託財産留保額	換金申込受付日の基準価額に0.3%を乗じて得た額とします。

投資者が信託財産で間接的に負担する費用

運用管理費用 (信託報酬)	ファンドの日々の純資産総額に年1.848%（税抜：年1.68%）を乗じて得た額とします。信託報酬は毎日計上され、毎計算期末及び信託終了のときにファンドから支払われます。 信託報酬 = 運用期間中の基準価額 × 信託報酬率
その他の費用 及び手数料	ファンドの監査費用、有価証券売買時の売買手数料、信託事務の諸費用、目論見書・有価証券届出書・有価証券報告書・運用報告書作成などの開示資料の作成、印刷にかかる費用及びこれらに対する税金をファンドより間接的にご負担いただきます。監査費用を除き運用状況などにより変動するものであり、事前に料率、上限額などを示すことができません。

※投資者の皆様にご負担いただく手数料等の合計額については、ファンドを保有される期間等に応じて異なりますので、表示することができません。

委託会社、その他関係法人

委託会社	SBI アセットマネジメント株式会社（信託財産の運用指図、投資信託説明書（目論見書）及び運用報告書の作成等を行います。） 金融商品取引業者 関東財務局長（金商）第311号 加入協会/一般社団法人資産運用業協会
受託会社	三菱UFJ信託銀行株式会社（ファンド財産の保管・管理等を行います。）
販売会社	※最終頁をご参照ください。（受益権の募集・販売の取扱い、及びこれらに付随する業務を行います。）

愛称 : jrevive II

追加型投信 / 国内 / 株式

販売会社一覧 (1 / 2)

金融商品取引業者名	登録番号	加入協会					
		日本証券業協会	一般社団法人 金融先物取引業協会	一般社団法人 資産運用業協会	一般社団法人 第二種金融商品 取引業協会	一般社団法人 日本STO協会	
株式会社SBI証券 ^{※1}	金融商品取引業者	関東財務局長 (金商) 第44号	○	○	○	○	○
マネックス証券株式会社 ^{※2}	金融商品取引業者	関東財務局長 (金商) 第165号	○	○	○	○	○
株式会社イオン銀行(委託金融商品取引業者 マネックス証券株式会社)	登録金融機関	関東財務局長 (登金) 第633号	○				
楽天証券株式会社	金融商品取引業者	関東財務局長 (金商) 第195号	○	○	○	○	○
SMB C日興証券株式会社	金融商品取引業者	関東財務局長 (金商) 第2251号	○	○	○	○	○
株式会社静岡銀行 [*]	登録金融機関	東海財務局長 (登金) 第5号	○	○			
スルガ銀行株式会社	登録金融機関	東海財務局長 (登金) 第8号	○				
三菱UFJ eスマート証券株式会社	金融商品取引業者	関東財務局長 (金商) 第61号	○	○	○	○	○
岡三証券株式会社	金融商品取引業者	関東財務局長 (金商) 第53号	○	○	○	○	
あかつき証券株式会社	金融商品取引業者	関東財務局長 (金商) 第67号	○		○		
松井証券株式会社	金融商品取引業者	関東財務局長 (金商) 第164号	○	○			
株式会社東京スター銀行	登録金融機関	関東財務局長 (登金) 第579号	○	○			
株式会社百五銀行	登録金融機関	東海財務局長 (登金) 第10号	○	○			
PayPay銀行株式会社	登録金融機関	関東財務局長 (登金) 第624号	○	○			
百五証券株式会社	金融商品取引業者	東海財務局長 (金商) 第134号	○				
株式会社福岡銀行	登録金融機関	福岡財務支局長 (登金) 第7号	○	○			
株式会社熊本銀行	登録金融機関	九州財務局長 (登金) 第6号	○				
株式会社十八親和銀行	登録金融機関	福岡財務支局長 (登金) 第3号	○				
東海東京証券株式会社	金融商品取引業者	東海財務局長 (金商) 第140号	○	○	○	○	○
株式会社北海道銀行	登録金融機関	北海道財務局長 (登金) 第1号	○	○			
株式会社足利銀行	登録金融機関	関東財務局長 (登金) 第43号	○	○			
株式会社SBIネオトレード証券 ^{※3}	金融商品取引業者	関東財務局長 (金商) 第8号	○	○			

* 株式会社静岡銀行では、インターネットのみの取扱いです。

※1 株式会社SBI証券は上記協会のほか、日本商品先物取引協会および一般社団法人日本暗号資産等取引業協会にも加入しております。

※2 マネックス証券株式会社は上記協会のほか、一般社団法人日本暗号資産等取引業協会にも加入しております。

※3 株式会社SBIネオトレード証券は上記協会のほか、日本商品先物取引協会にも加入しております。

愛称：jrevive II

追加型投信／国内／株式

販売会社一覧 (2 / 2)

金融商品取引業者名	登録番号	加入協会				
		日本証券業協会	一般社団法人 金融先物取引業協会	一般社団法人 資産運用業協会	一般社団法人 第二種金融商品 取引業協会	一般社団法人 日本STO協会
株式会社SBI新生銀行(委託金融商品取引業者 株式会社SBI証券)	登録金融機関	関東財務局長 (登金) 第10号	○	○		
株式会社SBI新生銀行(委託金融商品取引業者 マネックス証券株式会社)	登録金融機関	関東財務局長 (登金) 第10号	○	○		
株式会社スマートプラス	金融商品取引業者	関東財務局長 (金商) 第3031号	○		○	○

■販売会社では、受益権の募集・販売の取扱い、及びこれらに付随する業務を行います。

本資料のご留意点

○本資料は、SBIアセットマネジメント株式会社が作成した販売用資料で、金融商品取引法に基づく開示資料ではありません。○本資料は、SBIアセットマネジメント株式会社が信頼できると判断したデータに基づき作成されておりますが、その正確性、完全性について保証するものではありません。また、将来予告なく変更されることがあります。○本資料中のグラフ、数値等は過去のものであり、将来の傾向、数値等を予測するものではありません。○投資信託は値動きのある証券に投資しますので、基準価額は変動します。したがって、元本保証はありません。○投資信託の運用による損益はすべて受益者の皆様に帰属します。○当ファンドをお申込みの際には、必ず投資信託説明書(交付目論見書)の内容をご確認の上、お客様ご自身でご判断ください。