

# GCIエンダウメントファンド（安定型）

追加型投信／内外／資産複合

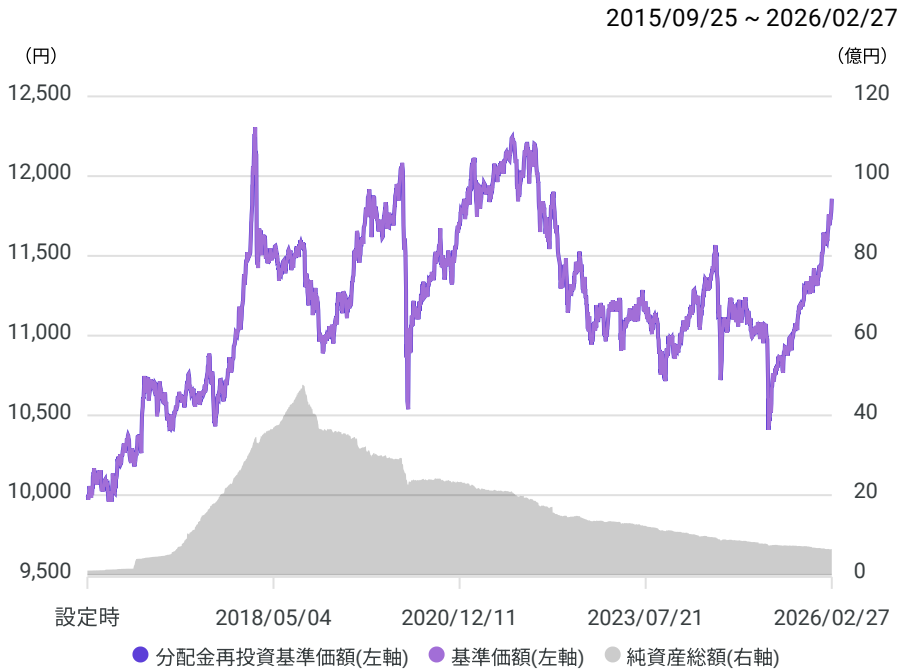
設定日：2015年9月25日 信託期間：無期限

決算日：毎年9月25日（休業日の場合は翌営業日）

委託会社：株式会社GCIアセット・マネジメント

## 運用実績

### 運用実績の推移



※データは、設定日（2015年9月25日）から作成基準日までを表示しています。  
 ※分配金再投資基準価額は、分配金（税引前）を再投資したもものとして計算しています。  
 ※基準価額は、信託報酬除後の値です。（後述の「当ファンドに係る費用」をご覧ください。）

### 分配金

決算日	分配金
2025年09月25日	0円
2024年09月25日	0円
2023年09月25日	0円
2022年09月26日	0円
2021年09月27日	0円
2020年09月25日	0円
設定来累計	0円

※運用状況によっては、分配金額が変わる場合、または分配金が支払われない場合があります。

### 基準価額・純資産総額

2026年02月27日	
基準価額	11,858円
純資産総額	6.48億円

### 騰落率

期間	基準価額
1ヵ月	2.2%
3ヵ月	3.8%
6ヵ月	7.2%
1年	7.6%
3年	6.3%
5年	-1.2%
10年	16.2%
設定来	18.6%

※ファンドの騰落率は、分配金（税引前）を再投資したもものとして計算しています。

※投資信託は値動きのある有価証券等に投資しますので、投資元本は保証されているものではなく、基準価額の下落により損失を被り、投資元本を割り込むことがあります。巻末の「当資料の取り扱いについて」を必ずご覧ください。

※当資料は、株式会社GCIアセット・マネジメントが、当ファンドの投資判断の参考となる情報提供を目的として作成した販売用資料です。当資料の内容は、作成時点のものであり、将来予告なく変更されることがあります。当資料記載のデータや見通し等は、将来の運用成果等を示唆または保証するものではありません。

# GCIエンダウメントファンド (安定型)

追加型投信／内外／資産複合

## 参考情報

### 参考指標

	ファンド	国内株式	国内債券
年率リターン	+1.7%	+13.2%	-0.8%
標準偏差	5.1%	18.8%	2.6%
下方偏差	5.7%	19.6%	2.6%
シャープレシオ	0.3	0.7	-0.3
ソルティノレシオ	0.3	0.7	-0.3
最大ドローダウン	-15.4%	-32.2%	-17.9%
相関	-	0.4	0.1

※参考指標は全て円ベース。当ファンドの設定日(2015年9月25日)から、作成基準日までの期間で算出。標準偏差・下方偏差は日次リターンを年率換算して計算。

※上記で使用した指数は、「当資料で使用した指数について」をご参照ください。使用した指数は、当ファンドのベンチマークではありません。

作成基準日: 2026年2月27日時点

出所: GCIアセット・マネジメント、ブルームバーグ

「当資料で使用した指数について」

国内株式: 配当込みTOPIX

国内債券: Bloomberg Asian Pacific Japanese Yen TR Index Value Unhedged JPY

<当資料で使用した配当込みTOPIXについて>

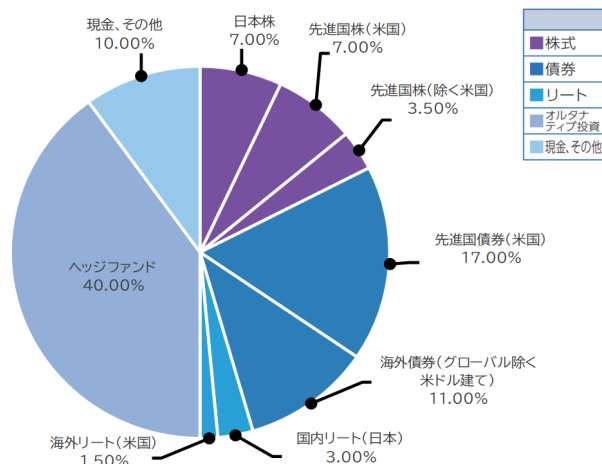
配当込みTOPIXに係る商標又は商標は、株式会社JPM総研又は株式会社JPM総研の関連会社(以下「JPM」といいます。)の知的財産であり、指数の算出、指数値の公表、利用など配当込みTOPIXに関するすべての権利・ノウハウ及び配当込みTOPIXに係る商標又は商標に関するすべての権利はJPMが有します。JPMは、配当込みTOPIXの指数値の算出又は公表の誤謬、遅延又は中断に対し、責任を負いません。

<当資料で使用したブルームバーグ・インデックスについて>

出典: 「Bloomberg®」およびブルームバーグ債券インデックスは、Bloomberg Finance L.P.および、同インデックスの管理者であるBloomberg Index Services Limited(以下「BISL」)をはじめとする関連会社(以下、総称して「ブルームバーグ」)のサービスマークであり、株式会社GCIアセット・マネジメントによる特定の目的での使用のために使用許諾されています。ブルームバーグは株式会社GCIアセット・マネジメントとは提携しておらず、また、GCIエンダウメントファンド(安定型)を承認、支持、レビュー、推奨するものではありません。ブルームバーグは、GCIエンダウメントファンド(安定型)に関連するいかなるデータもしくは情報の適時性、正確性、または完全性についても保証しません。

使用している各指数に関する著作権、知的所有権その他一切の権利はそれぞれの指数の開発元もしくは公表元に帰属します。

### 基本資産配分



日本株: NEXT FUNDS TOPIX連動型上場投信

先進国株(米国): バンガード・S&P500 ETF

先進国株(除く米国): バンガード・FTSE先進国市場(除く米国)ETF

先進国債券(米国): バンガード・米国総額債券市場ETF

海外債券(グローバル除く米ドル建て): バンガード・グローバル・インテリジェント債券ETF(米ドルヘッジあり)

国内リート(日本): NEXT FUNDS 東証REIT指数連動型上場投信

海外リート(米国): バンガード・リアル・エステート ETF

ヘッジファンド: GCIシステムティック・マクロファンド Vol 10 クラスA, GCIディバースファイダルファファンド クラスA

現金、その他: GCIマネープールマザーファンド、現金・短期金融資産等

※現金、その他への配分は、今後市場環境等に応じて他資産に配分する可能性があります。

※上記構成比率は、ファンドの純資産総額に対する比率であり、四捨五入の関係で合計が100%にならない場合があります。

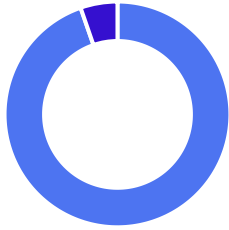
※2025年9月末時点

※投資信託は値動きのある有価証券等に投資しますので、投資元本は保証されているものではなく、基準価額の下落により損失を被り、投資元本を割り込むことがあります。巻末の「当資料の取り扱いについて」を必ずご覧ください。

※当資料は、株式会社GCIアセット・マネジメントが、当ファンドの投資判断の参考となる情報提供を目的として作成した販売用資料です。当資料の内容は、作成時点のものであり、将来予告なく変更されることがあります。当資料記載のデータや見通し等は、将来の運用成果等を示唆または保証するものではありません。

## ポートフォリオ

### 資産別構成比



資産種別	比率
1 投資信託	94.7%
2 現金・その他	5.3%

資産種別	比率
1 その他先物	-0.5%

### 組入ファンド別構成比

順位	投資信託	組入銘柄	資産種別	比率	騰落率		
					1ヶ月	3ヶ月	6ヶ月
1	GCIシステムティック・マクロファンド Vol10 クラスA	ヘッジファンド	ヘッジファンド	27.1%	2.5%	4.2%	8.9%
2	バンガード・米国トータル債券市場ETF	先進国債券 (米国)	先進国債券 (米国)	16.9%	2.4%	-0.4%	7.7%
3	GCIディバーシファイドアルファファンド クラスA	ヘッジファンド	ヘッジファンド	12.4%	2.3%	9.0%	13.0%
4	バンガード・トータル・インターナショナル債券ETF (米ドルヘッジあり)	海外債券 (グローバル除く米ドル建て)	海外債券 (グローバル除く米ドル建て)	11.0%	2.3%	-1.6%	5.6%
5	NEXT FUNDS TOPIX連動型上場投信	日本株	日本株	7.2%	10.3%	16.6%	29.3%
6	バンガード・S&P500 ETF	先進国株 (米国)	先進国株 (米国)	7.0%	0.7%	0.9%	12.7%
7	GCIマネープールマザーファンド	-	-	4.6%	0.1%	0.1%	0.3%
8	バンガード・FTSE先進国市場 (除く米国) ETF	先進国株 (除く米国)	先進国株 (除く米国)	3.8%	6.3%	14.1%	26.4%
9	NEXT FUNDS 東証REIT指数連動型上場投信	国内リート (日本)	国内リート (日本)	3.1%	0.7%	-0.6%	4.5%
10	バンガード・リアル・エステート ETF	海外リート (米国)	海外リート (米国)	1.5%	6.8%	4.4%	10.4%

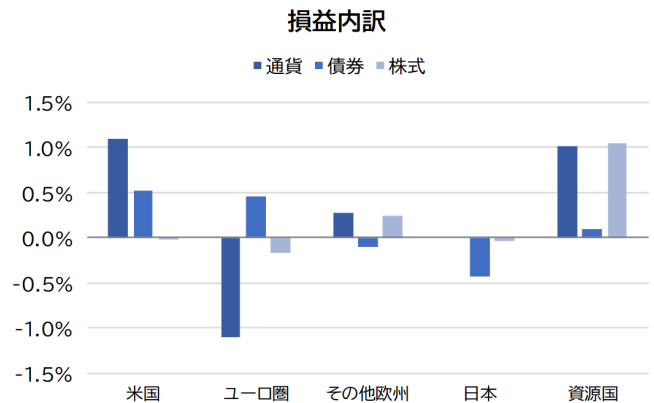
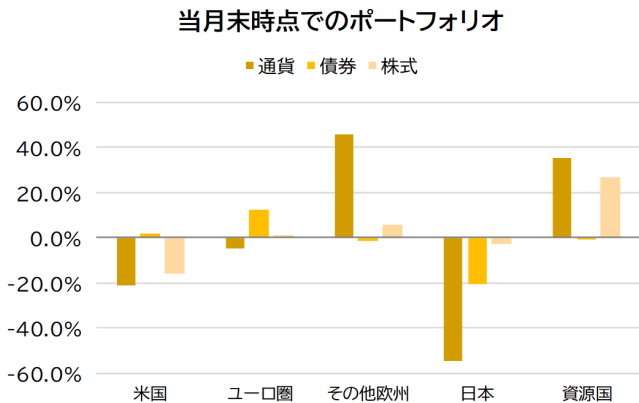
※組入ファンドの騰落率は、分配金 (税引前) を再投資したものと計算しています。また、外貨建て資産については円換算後の騰落率になります。

※投資信託は値動きのある有価証券等に投資しますので、投資元本は保証されているものではなく、基準価額の下落により損失を被り、投資元本を割り込むことがあります。巻末の「当資料の取り扱いについて」を必ずご覧ください。

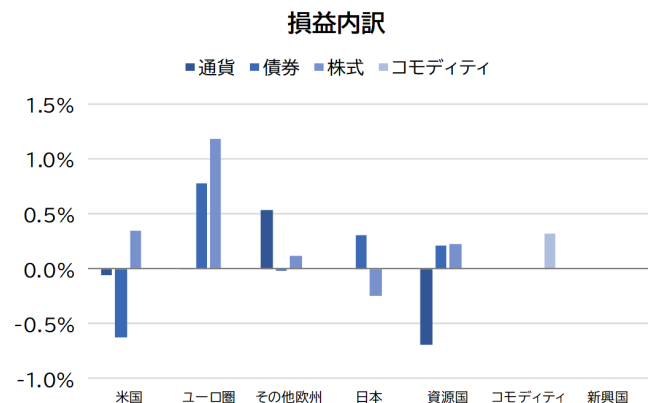
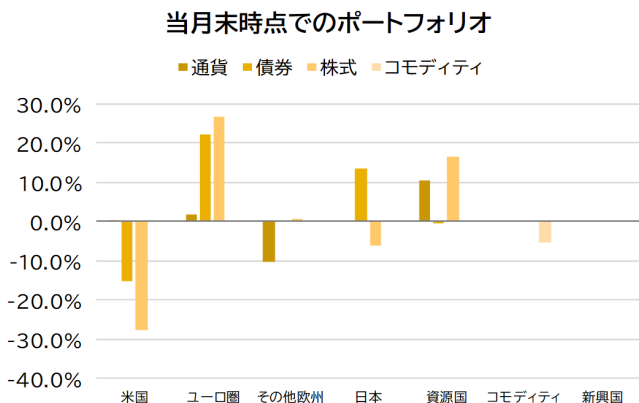
※当資料は、株式会社GCIアセット・マネジメントが、当ファンドの投資判断の参考となる情報提供を目的として作成した販売用資料です。当資料の内容は、作成時点のものであり、将来予告なく変更されることがあります。当資料記載のデータや見通し等は、将来の運用成果等を示唆または保証するものではありません。

## 投資対象ファンドの状況

### 投資対象ファンド(投資信託証券) - GCIシステムティック・マクロファンド Vol10 クラスA



### 投資対象ファンド(投資信託証券) - GCIディバーシファイドアルファファンド クラスA



作成基準日: 2026年2月27日時点

出所: GCIアセット・マネジメント

※ 前月までは、上記ポートフォリオのグラフは、ポジションを構築するにあたって差し入れる証拠金の対純資産総額比率で表示しておりましたが、今月より、ファンドの純資産総額に対する通貨、債券、株式、コモディティの想定元本の割合を表示しております。なお、債券のポジションの数値は、すべて30年債相当に換算して表示しております。30年債に換算する目的としては、債券も株式・通貨のポジションと近いボラティリティで表記することが挙げられます。

※ 上記損益内訳は管理報酬、成功報酬等控除前のものです。

※ 投資信託は値動きのある有価証券等に投資しますので、投資元本は保証されているものではなく、基準価額の下落により損失を被り、投資元本を割り込むことがあります。巻末の「当資料の取り扱いについて」を必ずご覧ください。

※ 当資料は、株式会社GCIアセット・マネジメントが、当ファンドの投資判断の参考となる情報提供を目的として作成した販売用資料です。当資料の内容は、作成時点のものであり、将来予告なく変更されることがあります。当資料記載のデータや見通し等は、将来の運用成果等を示唆または保証するものではありません。

## 運用会社コメント

### 投資環境

#### <株式>

2026年2月のグローバル株式市場は総じて上昇しました。米国では、指数別ではまちまちな動きとなり、人工知能（AI）が既存ビジネスを代替するとのAI脅威論からソフトウェア関連株が大きく売られたほか、半導体関連株の先行き懸念も重なり、ナスダック総合指数は下落しました。一方、好業績を背景に金融株や景気敏感株などが買われ、NYダウは堅調に推移しました。米連邦最高裁がトランプ政権の相互関税を違憲と判断し関税政策への先行き不透明感が高まったことや、核開発を巡ってのイランと米国の対立激化は相場全体の重石となりました。欧州では、中東の地政学リスクや米国の関税政策への不透明感が重石となりましたが、良好な企業業績や欧州中央銀行（ECB）による追加利下げ期待を背景に株価は堅調に推移し、欧州の主要指数は相次いで史上最高値を更新しました。日本では、衆議院選挙で自民党が単独で定数の3分の2を超える歴史的な圧勝を収めたことを受け、政権基盤の安定により高市政権の政策が一層推進されるとの見方が強まり、株価は大幅に上昇しました。また、政府が次期日銀審議委員に金融緩和と積極財政を重視するリフレ派とされる2名を指名したことで、日銀による早期の利上げ観測が後退したことも支援材料となり、日経平均株価は58,000円台後半まで上昇し、史上最高値を更新しました。

#### <債券>

2026年2月のグローバル債券市場は上昇しました。各国国債利回りは、中東の地政学リスクや米国の関税政策の不透明感などを背景に安全資産としての需要が高まったことなどから、グローバルで低下しました。米国では、AI脅威論に伴う株式市場の不安定な動きや、核開発を巡ってのイランへの軍事攻撃の可能性、トランプ政権の関税政策の先行き不透明感などの複数のリスク要因から安全資産としての債券需要が高まり、米金利は低下基調で推移し、米国10年国債利回りは節目の4.0%を割り込みました。欧州では、ECBのラガルド総裁がユーロ高に伴う物価の下振れリスクに言及し追加の利下げ期待が維持されたことや、トランプ政権の関税政策への不透明感、中東情勢の緊迫化などを背景に安全資産としての需要が高まり、金利は低下しました。日本では、衆議院選挙での自民党圧勝を受け、高市政権が財政規律に配慮した政策運営を行うとの見方から、先月まで大きく売られていた債券を買い戻す動きが広がりました。高市総理が植田日銀総裁との会談で追加利上げに難色を示したと伝えられたことや、政府が日銀審議委員に金融緩和と積極財政を重視するリフレ派とされる2名を指名したことで、日銀による早期の利上げ観測が後退したことも、金利低下要因となりました。クレジット市場におけるクレジット・スプレッド（企業等の信用力を示す国債に対する上乗せ利回り）は、AI脅威論に伴う既存ビジネスへの業績懸念などを背景に小幅に拡大しました。

#### <不動産投資信託（REIT）>

2026年2月のREIT市場は上昇しました。米国REITは、米国長期金利の低下を好感したほか、景気の底堅さを背景に良好な市場環境が継続するとの見方が優勢となり、大幅に上昇しました。国内REITは、積極財政や日銀の追加利上げ観測を背景とした金利の先高観が重石となったものの、国内長期金利の低下や良好な不動産市況を支えに底堅く推移しました。用途別では、オフィス向けや住宅向けがアウトパフォームした一方、商業・物流向けがアンダーパフォームしました。

#### <ヘッジファンド市場全般>

2026年2月のヘッジファンド市場は上昇しました。戦略別では、トレンドフォロー戦略やCTA戦略などがアウトパフォームした一方、ディストレス債権戦略や債券クレジット戦略などがアンダーパフォームしました。

※投資信託は値動きのある有価証券等に投資しますので、投資元本は保証されているものではなく、基準価額の下落により損失を被り、投資元本を割り込むことがあります。巻末の「当資料の取り扱いについて」を必ずご覧ください。

※当資料は、株式会社G C I アセット・マネジメントが、当ファンドの投資判断の参考となる情報提供を目的として作成した販売用資料です。当資料の内容は、作成時点のものであり、将来予告なく変更されることがあります。当資料記載のデータや見通し等は、将来の運用成果等を示唆または保証するものではありません。

## 運用会社コメント

### 運用経過

2026年2月は、基本資産配分に沿ってヘッジファンドを加えたグローバルな資産に分散投資を行いました。2月の基準価額（分配金再投資）は、前月末に比べ2.2%上昇しました。ファンドの基準価額に対しては、日本株や先進国株（除く米国）、先進国債券（米国）、海外債券（グローバル除く米ドル建て）、国内リート（日本）、海外リート（米国）、ヘッジファンドがプラスに寄与した一方、先進国株（米国）がマイナスに寄与しました。

### <今月を振り返って>

多くの資産で長期トレンドが成熟局面に入りつつあるようです。

今月の金融市場は、金融政策、政治、そして地政学といった複数の要因が同時に市場を動かす局面となりました。特に足元では中東情勢の緊張が高まり、イランを巡る軍事衝突への懸念が市場のリスク認識に影響を与えています。

日本では衆議院解散総選挙で与党が大勝したことを受け、財政拡張への期待から国内株式市場は上昇しました。一方で積極財政への警戒もあり、日本の長期金利は高止まりする展開となりました。日本国債の金利上昇はグローバルな債券市場にも影響を及ぼし、世界的に金利のボラティリティが高まる要因となっています。

為替市場では、円安の進行が続く中で、米国側からの牽制的な姿勢も意識され、ドルの調整局面も見られました。こうした金利や為替の変動は商品市場にも波及し、金や銀といった貴金属価格は一時的に大きく調整する動きとなりました。

さらに足元では、中東情勢の緊張が原油市場や金融市場のリスクプレミアムに影響を与えています。歴史的に見ても、地政学リスクは短期的には市場のボラティリティを高める要因となりますが、その影響は資産ごとに異なる形で現れます。

現在の市場は、株式、金利、為替、商品といった複数の資産が相互に影響し合う構造となっており、多くの資産で長期的に続いてきたトレンドが成熟しつつある可能性も見られます。このような局面では市場の材料に対する反応が敏感になり、価格変動が大きくなる傾向があります。

特にインフレ環境が続く中では、債券は実質リターンを得にくい資産となりつつあり、株式などのインフレ耐性を持つ資産の重要性が高まっています。一方で株式市場も金利や為替の影響を受けやすくなっており、従来の株式と債券の組み合わせだけでは分散効果が十分に得られない場面も増えています。

その中でヘッジファンドは、伝統資産とは異なるリターンの源泉を持つ資産クラスです。企業の成長や金利水準そのものではなく、市場の価格変動やトレンドの変化、資産間の歪みなどを収益機会として捉えるため、株式や債券とは異なる動きをすることがあります。当ファンドが組み入れているヘッジファンド戦略は今年に入ってからも安定したパフォーマンスを示しており、ポートフォリオ全体の安定性に寄与しています。

当ファンドでは、こうした市場環境を踏まえ、成長型ポートフォリオにおいてリスク水準の適度な引き上げや、ヘッジファンド戦略間の配分見直しなどを検討しています。これは単にリスクを増やすという意味ではなく、より効率的なリターン源泉へ資産配分を調整するという考え方に基づくものです。

金融政策、地政学、インフレといった要因が同時に市場に影響する現在の環境では、市場の短期的な動きを予測することよりも、変化する環境の中でも持続的に運用を続けられるポートフォリオを構築することが重要だと考えています。GCIエンダウメントファンドでは、株式を長期成長の柱としながら、ヘッジファンドなどのオルタナティブ資産を組み合わせることで、市場の変動とインフレ環境の双方に対応できる運用を引き続き行ってまいります。

ファウンダー・代表取締役CEO兼社長 山内英貴

※上記コメントは、2026年3月10日に作成したものです。

※投資信託は値動きのある有価証券等に投資しますので、投資元本は保証されているものではなく、基準価額の下落により損失を被り、投資元本を割り込むことがあります。巻末の「当資料の取り扱いについて」を必ずご覧ください。

※当資料は、株式会社GCIアセット・マネジメントが、当ファンドの投資判断の参考となる情報提供を目的として作成した販売用資料です。当資料の内容は、作成時点のものであり、将来予告なく変更されることがあります。当資料記載のデータや見直し等は、将来の運用成果等を示唆または保証するものではありません。

## 運用会社コメント

### 運用方針

#### <ビッグ・ピクチャー>

2025年9月、年に一度の基本資産配分の点検に合わせて、例年、その前提となるビッグ・ピクチャー（10年程度の時間軸でマクロ環境を俯瞰した投資環境の認識）の定期的な点検を行っています。今回はこれまでの経緯を振り返った上で、整理したいと思っておりますが、基本的な見方自体は昨年から変更ありません。

#### ■デシインフレの終焉とインフレ環境への転換

当ファンドが運用を開始したのは2015年9月ですが、そこからさらに15年遡る2000年4月の当社設立以来、①グローバル化、②経済の市場化、③情報通信革命（IT化）という20世紀末に生じた3つの大きなトレンドが、経済成長の力強いエンジンになると同時に、デシインフレ圧力となって低インフレ・低金利時代が長期化するというビッグ・ピクチャーを堅持してきました。そして、コロナ禍と地政学リスクの顕在化がきっかけとなり、1980年代以降長く続いてきた世界的なデシインフレと金利低下トレンドには終止符が打たれました。

数十年単位の長期スパンでみると、第二次世界大戦時の戦費調達のため米国などで実施された財政ファイナンス（大量の国債を中央銀行が買い入れる措置）とその後の石油危機により、1940年から1980年まで40年間のインフレの時代がありました。その後、1980年以降40年間はグローバル化を背景にしたデシインフレ時代が続きましたが、それを政策的に後押ししたリーマン危機後の未曾有の量的金融緩和と財政拡張が、コロナ禍と地政学リスクの顕在化（ロシアによるウクライナ侵攻と米中対立）を契機に大きな転換を迎えました。

#### ■グローバル化の長期トレンドそのものは健在

グローバル化は、平和の配当を通じて経済成長という恩恵をもたらした一方、格差拡大や内向き志向などの副作用も顕在化しました。しかしながら、人類の自由への希求と技術革新が停滞するとは考えにくく、グローバル化という太く大きな潮流自体は不変だと考えます。デジタル化（DX）や脱炭素などを強力なドライバーとして、紆余曲折を経ながらもグローバル経済は成長を続けていくことが期待されます。一方、低インフレを背景に主要国が続けてきた緩和的な財政金融政策がどうとう行き着くところまで行き、反転したことはおそらく間違いなく、デシインフレが終わってインフレ的な環境に移行したものと思われる。

#### ■資産配分はインフレ・ヘッジを念頭に置く必要

米国を筆頭に、中央銀行の独立性が問われるような状況も日常化しており、拡張的な財政金融政策にバイアスがかりやすい環境が続き、それが結果的には市場の見方を上回るインフレ圧力につながりやすいと考えています。資産運用という観点では、インフレ環境に脆弱な債券は実質リターンを獲得しにくいと、底堅い名目経済成長を前提に、株式を筆頭とするインフレ・ヘッジの可能な資産クラスを厚めにする必要があると考えています。

また、為替市場ではドル高円安が大きく進み、購買力平価など伝統的な理屈では説明が付きにくい状況も長期化しています。日本の円建て投資家にとっては為替をオープンにすることで、ヘッジコストを避けるだけでなく、為替差益を享受することも可能でした。結果的に、円建ての期待リスクを最優先に管理し、そのうえでリターンの極大化を目指していく当ファンドにとっては相対的に逆風の環境となっています。購買力平価など伝統的な理屈では説明の難しい円安が続いており、どこかで調整が入る可能性は依然として否定できませんが、2025年9月の自民党新総裁誕生がアベノミクス的な経済政策を志向するものになる可能性があること、ドル高というよりは円安であること、この水準からさらに円安が進まなくとも、同水準にとどまることはヘッジコストを勘案すると円安トレンド継続ともいえることから、為替ヘッジについてはこれまでと比較して機動的に対応してまいります。

#### ■引き続き、分散に基づくリスク管理を徹底する運用哲学を堅持

どのような市場環境にあっても、長期投資において、「分散」とそれに基づくリスク管理は最善の対応のひとつと考えています。そして、米国大学エンダウメント型のポートフォリオをお手本とする当ファンドの特徴はオルタナティブの活用です。とくに、ショート・ポジション（売りから入る）をとることも可能なヘッジファンドを利用することで、効果的な分散効果と安定したリターンを得ることができると考えています。

当ファンドは、市場環境にかかわらず、円建ての変動リスクを想定範囲内に抑制することに努め、資産価値の保全を最優先しながら、人類とグローバル経済の成長をリターンの源泉として、長期的な成長を目指してまいります。受益者のみなさまにおかれましても、こうした投資哲学・運用に対するブレない姿勢をご理解いただき、腰を据えた長期資産運用・資産形成にご一緒にお取り組みくださいますよう、お願い申し上げます。

#### <基本資産配分>

ビッグ・ピクチャーを前提に、2025年9月、年1回の基本資産配分の点検を行いました。

最優先目標であるファンドのリスク水準は、年率5.1%（目標5%）と概ね想定通りとなっています。

また、今回の点検では、①債券の配分比率、②為替ヘッジを焦点に挙げましたが、結論としてはいずれも現状維持とし、ヘッジファンド内の配分比率の微調整を実施することとめました。

①金利上昇（債券価格下落）や為替ヘッジコストの上昇などから、配分を落としてきた債券（国内・海外）ですが、欧米で利下げが実施され、株式との逆相関構造回復の兆候もみられます。しかしながら、ビッグ・ピクチャーでもお伝えした通り、インフレ環境では相対的に不利になる可能性が高いことから、抑制的な配分姿勢を継続します。

②GCIエンダウメントファンドは円ベースでのリスク・リターンの最大化を目指す運用であり、外貨建資産については、投資判断により対円での為替ヘッジを行っております。日本銀行が金融政策の正常化に向けた動きを開始したことも受け、アベノミクスを背景に、75円（2011年）から160円（2024年）まで長きに及んだ歴史的円安トレンドは終焉したとみていますが、日米金融政策動向にもかかわらず、円安圧力が衰えないのも事実です。160円を突破して、そこを抜けたような円安相場が到来する可能性は低いと思っておりますが、現状水準付近にとどまる場合も金利差からの損益という点で円安が継続しているともいえます。為替についてはより機動的な対応を行っていきたいと考えております。

※2025年9月末時点

※投資信託は値動きのある有価証券等に投資しますので、投資元本は保証されているものではなく、基準価額の下落により損失を被り、投資元本を割り込むことがあります。巻末の「当資料の取り扱いについて」を必ずご覧ください。

※当資料は、株式会社GCIアセット・マネジメントが、当ファンドの投資判断の参考となる情報提供を目的として作成した販売用資料です。当資料の内容は、作成時点のものであり、将来予告なく変更されることがあります。当資料記載のデータや見直し等は、将来の運用成果等を示唆または保証するものではありません。

## ファンド情報

### ファンドの目的

当ファンドは、ファンド・オブ・ファンズ方式により、投資資産のうち伝統的資産に加えてオルタナティブ投資を活用し、信託財産の長期的な成長を目指して運用を行います。

### ファンドの特色

#### 1. 「米国エンダウメント」の投資手法を模範とした長期運用を行います。

米国名門大学の基金（エンダウメント）が実践してきた投資手法・スタイルを模範とし、日本の個人投資家の皆さまが長期にわたり安心して投資していただけるように考えて作られた投資信託です。

#### 2. オルタナティブ投資としてヘッジファンドを活用します。

ヘッジファンドをポートフォリオに組み入れることで、市場の下落局面に強いプロファイルを目指します。また、これにより長期的なリスク・リターンの安定化を図ります。

#### 3. 長期分散投資で世界の経済成長に沿った収益の獲得を目指します。

投資対象ファンド（投資信託証券）を通じて先進国、新興国を含む世界各国の株式、債券、リートなどに分散投資することで、グローバルな経済成長に沿った収益の獲得を目指します。また、グローバル分散投資によりポートフォリオのリスク低減を図ります。

外貨建資産については、投資判断により対円での為替ヘッジを行うことがあります。

### <運用の基本スタンス>

当ファンドは、さまざまな市場環境を乗り越えて、長期間にわたるすばらしい運用実績を残してきたエンダウメント（大学財団）型の投資戦略をお手本に、オルタナティブ投資を積極的に活用したグローバル分散投資を行います。リスクとリターンの源泉を分散・多様化するとともに、運用コストにも注意を払い、運用資産の長期的成長を効率的に目指します。

当ファンドの運用手法はシンプルかつ頑健（Robust）です。原則として年一回、基本資産配分（ターゲット・ポートフォリオ）を決定した上で、適宜リバランスを実行し、資産配分を維持します。

基本資産配分（ターゲット・ポートフォリオ）は、想定リスクを年率5%にセットし、対象資産の流動性やキャパシティ（市場規模）などを吟味して選択した投資対象ユニバースの中で、最良の期待リターンとなるように配分比率を決定します。その時々市場動向やムードなどに過度に振り回されず、取引コストを抑制しながら、一定のリスクを効率的に取り続けるという、ブレのない運用姿勢を貫きます。

長期資産形成において、もっとも重要なのは「継続」です。ときによって、うまくいくことも、そうでないときもありますが、途中で止めてしまう（その多くは損切りしてしまう）ことを避けるべく、「分散」効果を活用したリスク管理を重視します。

※投資信託は値動きのある有価証券等に投資しますので、投資元本は保証されているものではなく、基準価額の下落により損失を被り、投資元本を割り込むことがあります。巻末の「当資料の取り扱いについて」を必ずご覧ください。

※当資料は、株式会社G C I アセット・マネジメントが、当ファンドの投資判断の参考となる情報提供を目的として作成した販売用資料です。当資料の内容は、作成時点のものであり、将来予告なく変更されることがあります。当資料記載のデータや見通し等は、将来の運用成果等を示唆または保証するものではありません。

## ファンド情報

### 投資リスク（基準価額の変動要因）

当ファンドは、値動きのある有価証券等（外貨建資産には為替変動リスクもあります。）に投資しますので、ファンドの基準価額は変動します。したがって、投資者の皆さまの投資元本は保証されているものではなく、基準価額の下落により損失を被り、投資元本を割り込むことがあります。ファンドの運用による損益はすべて投資者の皆さまに帰属します。なお、投資信託は預貯金とは異なります。

基準価額の変動要因として、以下のリスクがあります。

株価変動リスク	株価は、発行者の業績、経営・財務状況の変化およびそれらに関する外部評価の変化や国内外の経済情勢などにより変動します。株価が下落した場合は、基準価額の下落要因となります。
金利変動リスク	債券などの価格は、一般的に金利低下（上昇）した場合は値上がり（値下がり）します。なお、債券などが変動金利である場合、こうした金利変動による価格の変動は固定金利の場合と比べて小さくなる傾向があります。また、発行者・債務者などの財務状況の変化などおよびそれらに関する外部評価の変化や国内外の経済情勢などにより変動します。債券などの価格が下落した場合は、基準価額の下落要因となります。
リートの価格変動リスク	リートの価格は、不動産市況（不動産稼働率、賃貸料、不動産価格など）、金利変動、社会情勢の変化、関係法令・各種規制などの変更、災害などの要因により変動します。また、リートおよびリートの運用会社の業績、財務状況の変化などにより価格が変動し、基準価額の変動要因となります。
為替変動リスク	為替相場は、各国の経済状況、政治情勢などの様々な要因により変動します。投資先の通貨に対して円高となった場合には、基準価額の下落要因となります。なお、当ファンドおよび投資対象ファンド（投資信託証券）において、外貨建資産について、為替予約を活用し、為替変動リスクの低減を図る場合がありますが、完全にヘッジすることはできませんので、外貨の為替変動の影響を受ける場合があります。また、為替ヘッジを行う通貨の短期金利と円短期金利を比較して、円短期金利の方が低い場合には、当該通貨と円の金利差相当分のコストがかかることにご留意ください。
信用リスク	有価証券等の発行体などが財政難、経営不振、その他の理由により、利払い、償還金、借入金などをあらかじめ決められた条件で支払うことができなくなった場合、またはそれが予想される場合には、有価証券等の価格は下落し、基準価額の下落要因となる可能性があります。
カントリーリスク	投資対象国・地域において、政治・経済情勢の変化などにより市場に混乱が生じた場合、または取引に対して新たな規制が設けられた場合には、方針に沿った運用が困難となり、基準価額が下落することがあります。特に、新興国への投資には、先進国と比較して政治・経済および社会情勢の変化が組入銘柄の価格に及ぼす影響が相対的に高い可能性があります。
流動性リスク	時価総額が小さい、取引量が少ないなど流動性が低い市場、あるいは取引規制などの理由から流動性が低下している市場で有価証券等を売買する場合、市場の実勢と大きく乖離した水準で取引されることがあり、その結果、基準価額の下落要因となる可能性があります。
ヘッジファンドの運用手法に係るリスク	投資対象ファンド（投資信託証券）においては、直接もしくは実質的に現物有価証券、デリバティブや為替予約取引などの買建てや売建てによりポートフォリオを組成することがあり、買い建てている対象が下落した場合もしくは売り建てている対象が上昇した場合に損失が発生し、当ファンドの基準価額が影響を受け、投資元本を割り込むことがあります。また、投資対象ファンド（投資信託証券）の純資産総額を上回る買建て、売建てを行う場合があるため、投資対象ファンド（投資信託証券）の基準価額は現物有価証券に投資する場合と比べて大きく変動することがあり、投資元本を割り込むことがあります。また、ヘッジファンドのパフォーマンスは、通常、運用者の運用能力に大きく依存することになるため、市場の動向に関わらず、損失が発生する可能性があります。

※基準価額の変動要因は、上記に限定されるものではありません。

※投資信託は値動きのある有価証券等に投資しますので、投資元本は保証されているものではなく、基準価額の下落により損失を被り、投資元本を割り込むことがあります。巻末の「当資料の取り扱いについて」を必ずご覧ください。

※当資料は、株式会社GCIアセット・マネジメントが、当ファンドの投資判断の参考となる情報提供を目的として作成した販売用資料です。当資料の内容は、作成時点のものであり、将来予告なく変更されることがあります。当資料記載のデータや見通し等は、将来の運用成果等を示唆または保証するものではありません。

## ファンド情報

### お申込みメモ

購入単位	販売会社が定める単位とします。詳しくは販売会社にお問い合わせください。
購入価額	購入申込受付日の翌々営業日の基準価額とします。（ファンドの基準価額は1万口あたりで表示しています。）
購入代金	販売会社が定める期日までにお支払いください。
換金単位	販売会社が定める単位とします。詳しくは販売会社にお問い合わせください。
換金価額	換金申込受付日の翌々営業日の基準価額から信託財産留保額を控除した額とします。
換金代金	原則として、換金申込受付日から起算して7営業日目から販売会社を通じてお支払いします。
申込締切時間	原則として、購入・換金のお申込みに係る、販売会社所定の事務手続きが午後3時30分までに完了したものを当日のお申込み受付分とします。なお、販売会社によっては対応が異なる場合がありますので、詳しくは販売会社にお問い合わせください。
購入・換金申込不可日	ニューヨークの銀行休業日またはニューヨーク証券取引所の休業日 ※詳しい申込受付不可日については、販売会社または委託会社にお問い合わせください。
換金制限	信託財産の資金管理を円滑に行うため、大口解約には別途制限を設ける場合があります。
購入・換金 申込受付の 中止及び取消し	金融商品取引所等における取引の停止、外国為替取引の停止その他やむを得ない事情（投資対象国・地域における非常事態（金融危機、デフォルト、重大な政策変更や資産凍結を含む規制の導入、自然災害、クーデターや重大な政治体制の変更、戦争など）による市場の閉鎖または流動性の極端な低下および資金の受渡しに関する障害など）が発生したときなどには、購入・換金のお申込みの受付を中止すること、およびすでに受け付けた購入・換金のお申込みを取り消すことがあります。
信託期間	原則として無期限（2015年9月25日設定）
繰上償還	次のいずれかの場合などには、繰上償還することがあります。 ファンドの受益権の口数が10億口を下回ることとなったとき／繰上償還することが受益者のために有利であると認めるとき／やむを得ない事情が発生したとき
決算日	毎年9月25日（休業日の場合は翌営業日）
収益分配	年1回、毎決算時に委託会社が基準価額水準、市況動向などを勘案して分配金額を決定します。収益分配金の受取方法により、「一般コース」と「自動けいぞく投資コース」の2つの申込方法があります。詳しくは販売会社にお問い合わせください。
信託金の限度額	10兆円
公告	原則として、電子公告の方法により行い、委託会社のホームページに掲載します。（URL : <a href="https://www.gci.jp">https://www.gci.jp</a> ）
運用報告書	毎決算時および償還時に交付運用報告書を作成し、販売会社を通じて知れている受益者に電磁的方法による提供または書面の交付を行います。
課税関係	課税上は株式投資信託として取り扱われます。公募株式投資信託は税法上、一定の要件を満たした場合に「少額投資非課税制度（NISA）」の適用対象となります。当ファンドは、NISAの対象ではありません。配当控除および益金不算入制度の適用はありません。 ※上記は2025年9月末現在のもので、税法が改正された場合等には、上記の内容が変更になる場合があります。
スイッチング	販売会社によっては、成長型との間でスイッチング（乗換え）が可能です。※スイッチングの際には換金時と同様に換金されるファンドに対して税金などをご負担いただきます。詳しくは販売会社にお問い合わせください。

※投資信託は値動きのある有価証券等に投資しますので、投資元本は保証されているものではなく、基準価額の下落により損失を被り、投資元本を割り込むことがあります。巻末の「当資料の取り扱いについて」を必ずご覧ください。

※当資料は、株式会社G C I アセット・マネジメントが、当ファンドの投資判断の参考となる情報提供を目的として作成した販売用資料です。当資料の内容は、作成時点のものであり、将来予告なく変更されることがあります。当資料記載のデータや見通し等は、将来の運用成果等を示唆または保証するものではありません。

# GCIエンダウメントファンド（安定型）

追加型投信／内外／資産複合

## ファンド情報

### 当ファンドに係る費用

購入時手数料	購入価額に <b>1.1%（税抜1.0%）</b> を上限として、販売会社が定める率を乗じて得た額とします。詳しくは販売会社にお問い合わせください。
換金時手数料	ありません。
信託財産留保額	換金申込受付日の翌々営業日の基準価額に <b>0.1%</b> の率を乗じて得た額を、ご換金時にご負担いただきます。

**純資産総額に対し年率0.715%（税抜0.65%）以内**

運用管理費用（信託報酬）は毎日計上され、毎計算期間の最初の6ヵ月終了日および毎計算期末または信託終了のときに信託財産から支払われます。信託報酬率およびその配分は、ファンドの純資産総額の残高に応じて変更します。  
 <信託報酬率およびその配分>

純資産総額	信託報酬率（合計）	支払先の配分		
		委託会社	販売会社	受託会社
500億円以下部分	年率0.715% （税抜0.65%）	年率0.33% （税抜0.3%）	年率0.33% （税抜0.3%）	年率0.055% （税抜0.05%）
500億円超、 1,000億円以下部分	年率0.638% （税抜0.58%）	年率0.297% （税抜0.27%）	年率0.297% （税抜0.27%）	年率0.044% （税抜0.04%）
1,000億円超部分	年率0.561% （税抜0.51%）	年率0.264% （税抜0.24%）	年率0.264% （税抜0.24%）	年率0.033% （税抜0.03%）
役務の内容	運用管理費用（信託報酬）＝運用期間中の基準価額×信託報酬率	委託した資金の運用、基準価額の算出、開示資料の作成などの対価	購入後の情報提供、運用報告書など各種書類の提供・送付、口座内でのファンドの管理、各種事務手続きなどの対価	信託財産の管理、委託会社からの指図の実行などの対価

運用管理費用

<投資対象ファンド（投資信託証券）における運用報酬等>

**年率0.5098%程度（税抜0.5087%程度）＋成功報酬**

※当ファンドにおいては成功報酬はかかりませんが、指定投資信託証券（GCIシステムティック・マクロファンド Vol10 クラスAおよびGCIディバーシファイダルファファンド クラスA）においては20%の成功報酬がかかる場合があります。

※指定投資信託証券（GCIシステムティック・マクロファンド Vol10 クラスAおよびGCIディバーシファイダルファファンド クラスA）の基準価額（管理報酬等控除後、成功報酬控除前）がハイ・ウォーター・マークを超えた場合には、その超過分に対して20%の成功報酬がかかります。当該報酬は計算期間（GCIシステムティック・マクロファンド Vol10クラスA：6月1日から翌年5月31日まで、GCIディバーシファイダルファファンド クラスA：4月1日から翌年3月31日まで）を通じて日々計上（ハイ・ウォーター・マークを下回った場合は戻し入れ）され、原則、計算期間終了後に年1回支払われます。ハイ・ウォーター・マークとは、前計算期間までで最後に成功報酬が控除された際の基準価額（成功報酬控除後）をいい、計算期間終了時に更新されます。

<実質的な負担>

**年率1.2248%程度（税抜1.1587%程度）＋成功報酬**

※当ファンドの運用管理費用（信託報酬）に投資対象ファンド（投資信託証券）の運用報酬等を合わせた、投資者が実質的に負担する額の合計です。

※投資対象ファンド（投資信託証券）における運用報酬等ならびに実質的な負担の値はあくまで目安であり、指定投資信託証券の実際の組入れ状況等により変動する場合があります。

※指定投資信託証券（GCIシステムティック・マクロファンド Vol10 クラスAおよびGCIディバーシファイダルファファンド クラスA）において20%の成功報酬がかかる場合、上記実質的な負担も相応分上がります。

※上記は2025年9月末現在のものです。

※投資信託は値動きのある有価証券等に投資しますので、投資元本は保証されているものではなく、基準価額の下落により損失を被り、投資元本を割り込むことがあります。巻末の「当資料の取り扱いについて」を必ずご覧ください。

※当資料は、株式会社GCIアセット・マネジメントが、当ファンドの投資判断の参考となる情報提供を目的として作成した販売用資料です。当資料の内容は、作成時点のものであり、将来予告なく変更されることがあります。当資料記載のデータや見直し等は、将来の運用成果等を示唆または保証するものではありません。

## ファンド情報

<p>その他の費用 ・手数料</p>	<p>&lt;売買委託手数料など&gt; 有価証券売買時の売買委託手数料、立替金の利息、ファンドに関する租税などが信託財産から支払われます。これらの費用は運用状況などにより変動するものであり、事前に料率、上限額などを表示することができません。 &lt;信託事務の諸費用&gt; 監査費用、印刷費用、計理業務およびこれに付随する業務に係る費用などの諸費用が信託財産の純資産総額の年率0.1%を上限として日々計上され、毎計算期間の最初の6ヵ月終了日および毎計算期末または信託終了のときに信託財産から支払われます。</p>
------------------------	--

※投資者の皆さまにご負担いただく手数料等の合計額については当ファンドを保有される期間等に応じて異なりますので表示することができません。

## 分配金について

<p>分配方針</p>	<p>年1回、毎決算時に委託会社が基準価額水準、市況動向などを勘案して分配金額を決定します。分配対象額は、経費控除後の配当等収益と売買益（評価益を含みます。）などの全額とします。 ※将来の分配金の支払いおよびその金額について保証するものではありません。</p>
<p>分配金支払いの影響について</p>	<p>分配金は、預貯金の利息とは異なり、ファンドの純資産から支払われますので、分配金が支払われると、その金額相当分、基準価額は下がります。</p>
<p>分配金の水準について</p>	<p>分配金は、計算期間中に発生した収益（経費控除後の配当等収益および評価益を含む売買益）を超えて支払われる場合があります。その場合、当期決算日の基準価額は、前期決算日と比べて下落することになります。また、分配金の水準は、必ずしも計算期間におけるファンドの収益率を示すものではありません。</p>
<p>分配が元本払い戻しに相当する場合について</p>	<p>投資者のファンドの購入価額によっては、分配金の一部または全部が、実質的には元本の一部払戻しに相当する場合があります。ファンド購入後の運用状況により、分配金額より基準価額の値上がり小さかった場合も同様です。</p>

## 税金について

時期	項目	税金
分配時	所得税及び地方税	配当所得として課税 普通分配金に対して20.315%
換金（解約）時及び償還時	所得税及び地方税	譲渡所得として課税 換金（解約）時および償還時の差益（譲渡益）に対して20.315%

※上記は2025年9月末現在のものです。税法が改正された場合などには、税率などが変更される場合があります。

※外国税額控除の適用となった場合には、分配時の税金が上記と異なる場合があります。

※法人の場合は上記とは異なります。

※税金の取扱いの詳細については、税務専門家などにご確認されることをお勧めします。

※投資信託は値動きのある有価証券等に投資しますので、投資元本は保証されているものではなく、基準価額の下落により損失を被り、投資元本を割り込むことがあります。巻末の「当資料の取り扱いについて」を必ずご覧ください。

※当資料は、株式会社G C I アセット・マネジメントが、当ファンドの投資判断の参考となる情報提供を目的として作成した販売用資料です。当資料の内容は、作成時点のものであり、将来予告なく変更されることがあります。当資料記載のデータや見通し等は、将来の運用成果等を示唆または保証するものではありません。

## ファンド情報

### 委託会社およびその他関係法人

	株式会社 G C I アセット・マネジメント		
委託会社	ホームページ	<a href="https://www.gci.jp">https://www.gci.jp</a>	
	連絡先	03(6665)6952 (受付時間：営業日の9:00～17:00)	
	金融商品取引業者	関東財務局長（金商）第436号	
	加入協会	一般社団法人 投資信託協会	
		一般社団法人 日本投資顧問業協会	
受託会社	三菱 U F J 信託銀行株式会社		

### 留意事項

#### ●流動性リスクに関する留意事項

当ファンドは、大量の解約が発生し短期間で解約資金を手当てする必要が生じた場合や主たる取引市場において市場環境が急変した場合等に、一時的に組入資産の流動性が低下し、市場実勢から期待できる価格で取引できないリスク、取引量が限られてしまうリスクがあります。これにより、基準価額にマイナスの影響を及ぼす可能性や、換金の申込みの受け付けが中止となる可能性、換金代金のお支払が遅延する可能性があります。

#### ●収益分配金に関する留意事項

分配金は、預貯金の利息とは異なり、ファンドの純資産から支払われますので、分配金が支払われると、その金額相当分、基準価額は下がります。

分配金は、計算期間中に発生した収益（経費控除後の配当等収益および評価益を含む売買益）を超えて支払われる場合があります。その場合、当期決算日の基準価額は、前期決算日と比べて下落することになります。また、分配金の水準は、必ずしも計算期間におけるファンドの収益率を示すものではありません。

投資者のファンドの購入価額によっては、分配金の一部または全部が、実質的には元本の一部払戻しに相当する場合があります。ファンド購入後の運用状況により、分配金額より基準価額の値上がりが小さかった場合も同様です。

●当ファンドのお取引に関しては、金融商品取引法第37条の6の規定（いわゆるクーリング・オフ）の適用はありません。

### 当資料の取り扱いについて

当資料は、株式会社 G C I アセット・マネジメント（以下「当社」といいます）が、当ファンドの投資判断の参考となる情報提供を目的として作成した販売用資料であり、金融商品取引法に基づく開示資料ではありません。

当ファンドのお申込みにあたっては必ず最新の投資信託説明書（交付目論見書）の内容をご確認のうえご自身でご判断ください。

当資料記載のデータや見通し等は、将来の運用成果等を示唆または保証するものではありません。

当資料は、信頼できると考えられる情報をもとに作成しておりますが、正確性、適時性を保証するものではありません。

当資料の内容は、作成時点のものであり、将来予告なく変更されることがあります。

当資料に記載されている個別の銘柄・企業名については、参考として記載されたものであり、その銘柄または企業の株式等の売買を推奨するものではありません。

各指数に関する著作権等の知的財産、その他一切の権利は、各々の開発元または公表元に帰属します。

当資料に関する一切の権利は、引用部分を除き当社に属し、いかなる目的であれ当資料の一部または全部の無断での使用・複製はできません。

投資信託は預金保険制度の対象ではありません。また、銀行が取り扱う投資信託は、投資者保護基金の対象ではありません。

※投資信託は値動きのある有価証券等に投資しますので、投資元本は保証されているものではなく、基準価額の下落により損失を被り、投資元本を割り込むことがあります。巻末の「当資料の取り扱いについて」を必ずご覧ください。

※当資料は、株式会社 G C I アセット・マネジメントが、当ファンドの投資判断の参考となる情報提供を目的として作成した販売用資料です。当資料の内容は、作成時点のものであり、将来予告なく変更されることがあります。当資料記載のデータや見通し等は、将来の運用成果等を示唆または保証するものではありません。

## ファンド情報

### 販売会社一覧

販売会社名 (金融商品取引業者等の名称)	登録番号	加入協会				
		日本証券業協会	一般社団法人 日本投資 顧問業協会	一般社団法人 金融先物 取引業協会	一般社団法人 第二種金融商品 取引業協会	
楽天証券株式会社(注1)	金融商品取引業者	関東財務局長(金商)第195号	○	○	○	○
株式会社 S B I 証券(注1)	金融商品取引業者	関東財務局長(金商)第44号	○		○	○
株式会社 SBI 新生銀行 (委託金融商品取引業者 マネックス証券株式会社) (注2)	登録金融機関	関東財務局長(登金)第10号	○		○	
三田証券株式会社	金融商品取引業者	関東財務局長(金商)第175号	○			
共和証券株式会社	金融商品取引業者	関東財務局長(金商)第64号	○	○		
長野證券株式会社	金融商品取引業者	関東財務局長(金商)第125号	○			
株式会社 栃木銀行	登録金融機関	関東財務局長(登金)第57号	○			
株式会社 イオン銀行 (委託金融商品取引業者 マネックス証券株式会社) (注2)	登録金融機関	関東財務局長(登金)第633号	○			
百五証券株式会社	金融商品取引業者	東海財務局長(金商)第134号	○			
むさし証券株式会社	金融商品取引業者	関東財務局長(金商)第105号	○			○
東海東京証券株式会社(注1)	金融商品取引業者	東海財務局長(金商)第140号	○	○	○	○
マネックス証券株式会社(注1)	金融商品取引業者	関東財務局長(金商)第165号	○	○	○	○

※(注1)一般社団法人日本 S T O 協会にも加入しております。

※(注2)取次販売会社です。

※投資信託は値動きのある有価証券等に投資しますので、投資元本は保証されているものではなく、基準価額の下落により損失を被り、投資元本を割り込むことがあります。巻末の「当資料の取り扱いについて」を必ずご覧ください。

※当資料は、株式会社 G C I アセット・マネジメントが、当ファンドの投資判断の参考となる情報提供を目的として作成した販売用資料です。当資料の内容は、作成時点のものであり、将来予告なく変更されることがあります。当資料記載のデータや見通し等は、将来の運用成果等を示唆または保証するものではありません。