

## ロックフェラー米国中小型イノベーターズ・ファンド

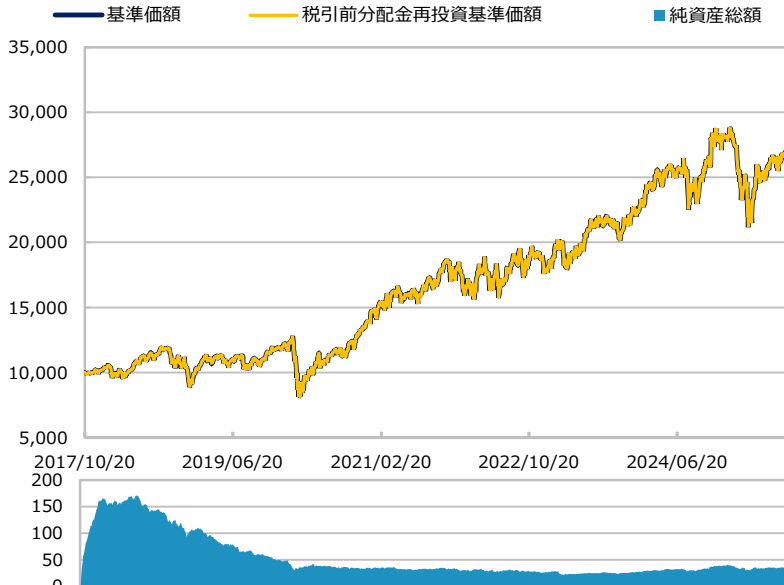
【投信協会商品分類】 追加型投信／海外／株式

作成基準日：2025年09月30日

ファンド設定日：2017年10月23日

日経新聞掲載名：ロック米中小

## 基準価額・純資産総額の推移（円・億円）



## 基準価額・純資産総額

	当月末	前月比
基準価額（円）	26,766	+18
純資産総額（百万円）	3,527	+11

■ 基準価額は10,000口当たりの金額です。

## 騰落率（税引前分配金再投資）（％）

	基準日	ファンド
1 カ月	2025/08/29	0.1
3 カ月	2025/06/30	3.3
6 カ月	2025/03/31	10.5
1 年	2024/09/30	8.6
3 年	2022/09/30	52.2
設定来	2017/10/23	167.7

- ファンドの騰落率は税引前分配金を再投資した場合の数値です。
- ファンド購入時には購入時手数料、換金時には税金等の費用がかかる場合があります。
- 騰落率は実際の投資家利回りとは異なります。

## 最近の分配実績（税引前）（円）

期	決算日	分配金
第3期	2020/10/19	0
第4期	2021/10/18	0
第5期	2022/10/18	0
第6期	2023/10/18	0
第7期	2024/10/18	0
設定来累計		0

※ 分配金は10,000口当たりの金額です。過去の実績を示したものであり、将来の分配をお約束するものではありません。

## 資産構成比率（％）

	当月末	前月比
株式等	97.2	+0.6
小型株式	67.7	-2.3
中型株式	27.3	+0.7
その他	2.2	+2.2
先物等	0.0	0.0
現金等	2.8	-0.6
合計	100.0	0.0

※ 時価総額が3億米ドル以上100億米ドル未満を小型株式、100億米ドル以上200億米ドル未満を中型株式、それ以外をその他として算出しています。

※ Bloomberg等のデータを基に三井住友DSアセットマネジメント作成。

## 基準価額の変動要因（円）

	計	インカム	キャピタル
株式等	-291	+17	-308
先物等	0	0	0
為替	+352	-	-
分配金	0	-	-
その他	-43	-	-
合計	+18	+17	-308

※ 基準価額の月間変動額を主な要因に分解したもので概算値です。

※ この資料の各グラフ・表に記載されている数値は、表示桁未満がある場合は四捨五入して表示しています。

※ この資料に記載されている構成比を示す比率は、注記がある場合を除き全てファンドの純資産総額を100%として計算した値です。

最終ページの「当資料のご利用にあたっての注意事項」を必ずご覧ください。

■ 設定・運用



三井住友DSアセットマネジメント

Be Active.

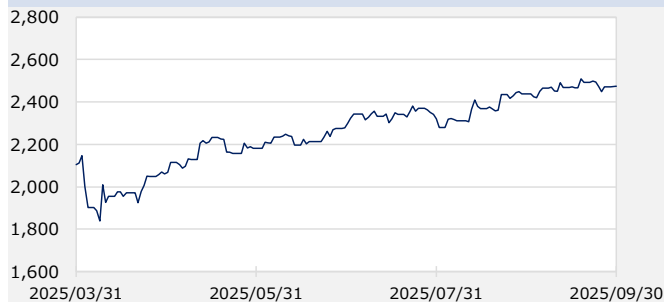
## ロックフェラー米国中小型イノベーターズ・ファンド

【投信協会商品分類】 追加型投信／海外／株式

作成基準日：2025年09月30日

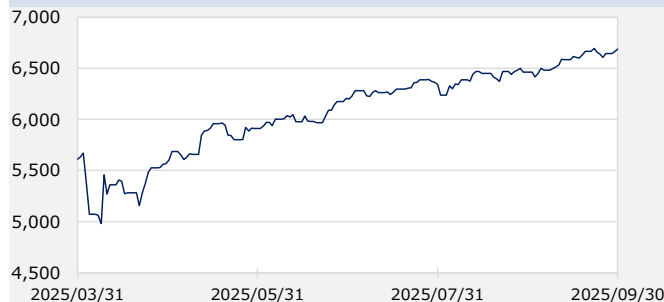
## 市場動向

## ラッセル2500インデックス



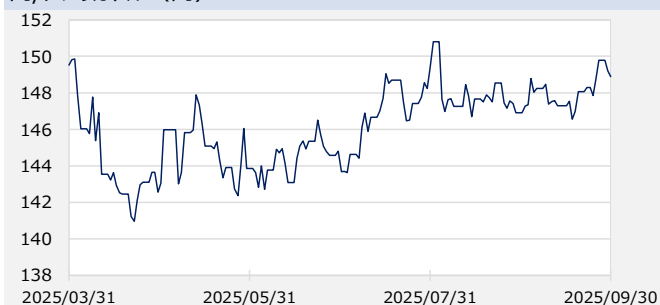
当月末：2,473.2 前月末：2,438.1 騰落率：1.4%

## S&amp;P500インデックス



当月末：6,688.5 前月末：6,460.3 騰落率：3.5%

## 円/アメリカドル（円）



当月末：148.9 前月末：146.9 騰落率：1.3%

- ※ Bloomberg等のデータを基に三井住友DSアセットマネジメント作成。
- ※ インデックス等は注記がある場合を除き、原則として現地通貨ベースで表示しています。
- ※ 為替レートは一般社団法人 投資信託協会が発表する仲値（TTM）です。

※ 作成時点のものであり、将来の市場環境の変動等をお約束するものではありません。

最終ページの「当資料のご利用にあたっての注意事項」を必ずご覧ください。

■ 設定・運用



三井住友DSアセットマネジメント

Be Active.

## ロックフェラー米国中小型イノベーターズ・ファンド

【投信協会商品分類】 追加型投信／海外／株式

作成基準日：2025年09月30日

## 組入上位10業種（％）

	当月末	前月比		当月末	前月比
1 資本財・サービス	29.7	+0.5	6 生活必需品	3.3	-0.1
2 金融	24.8	-0.4	7 リート	1.7	-0.0
3 情報技術	20.8	+1.1			
4 ヘルスケア	9.2	+0.1			
5 一般消費財・サービス	7.7	-0.5			

※ 業種はGICS（世界産業分類基準）による分類です。「その他」とはETF等を指します。

## 組入上位10銘柄（％）

（組入銘柄数 45）

銘柄/業種	比率	コメント
1 ファーストキャッシュ・ホールディングス 金融	4.0	質屋の保有・運営会社。各店舗で、現金や信用に制約のある消費者にサービスを提供している。世界各地で事業を展開しており、今後の安定期な成長が見込まれる。
2 ラドネット ヘルスケア	3.9	米国で画像診断サービスを提供する、ヘルスケア企業。AIセグメントで医療画像の解釈を強化することで患者の転帰を改善するための臨床アプリケーションを開発しており、今後の高い成長が期待できる。
3 ストーンXグループ 金融	3.7	機関投資家向け金融サービス会社。デジタルプラットフォーム、エンドツーエンドの清算等を通じて、企業・組織・投資家による世界市場のエコシステムへの接続を可能にしている。グローバルな金融サービスネットワークを運営しており、安定的な成長が期待できる。
4 ストライド 一般消費財・サービス	3.6	幼稚園児から高校生までを対象として、オンラインでの教育ソリューションを提供。中高生におけるキャリア学習に向けた構造的なシフトが、同社の成長を支えたと期待される。
5 PJTパートナーズ 金融	3.3	アドバイザリー業務に特化した国際的な投資銀行。戦略的助言、リストラクチャリング、資金調達などを手掛けている。世界中の企業、機関投資家、不動産やプライベート・エクイティのファンド、政府機関にサービスを提供しており、安定的な成長が期待できる。
6 ビージェーズ・ホールセール・クラブ 生活必需品	3.3	主に米国東部を中心にウェアハウスクラブを展開している。生鮮品・ガソリン販売・各種雑貨など、豊富な品揃えが特徴的。競争優位性の観点から、今後の高い成長が期待できる。
7 コーン・フェリー 資本財・サービス	3.0	コンサルティング会社。人材採用、組織戦略、報酬制度・福利厚生に加えて、キャリア・コーチングなどのサービスを提供している。世界各地で事業を展開しており、今後の高い成長が期待できる。
8 Q2ホールディングス 情報技術	2.9	安全性の高いクラウドベースのデジタルバンキングソリューションを提供。地方、中小金融機関向けの総合仮想銀行サービスに従事している。運用の非効率性を削減するなど、今後の成長が期待できる。
9 メリット・メディカル・システムズ ヘルスケア	2.9	冠動脈疾病や末梢血管疾病などに起因する心臓血管の障害や、悪性腫瘍に起因する気管や気管支狭窄に対する緩和治療用医療機器を開発、販売する。高い技術力を背景に、持続的な高成長が期待できる。
10 オリーズ・バーゲンアウトレットホールディングス 一般消費財・サービス	2.8	ディスカウント小売店チェーンの会社。ブランド製品を割引価格で提供するほか、家庭用品・食品・書籍・電気製品・ヘルスケア製品等、幅広い商品を提供。米国内での強固な事業基盤を活かした仕入れ面等における競争優位性から、持続的な成長が期待される。

※ ロックフェラー・アンド・カンパニー・エルエルシーから提供を受けた情報を基に記載しています。

※ 組入銘柄の紹介を目的としており、記載銘柄の推奨を行うものではありません。また、記載内容は作成時点のものであり、将来予告無く変更されることがあります。

最終ページの「当資料のご利用にあたっての注意事項」を必ずご覧ください。

■ 設定・運用



三井住友DSアセットマネジメント

Be Active.

## ロックフェラー米国中小型イノベーターズ・ファンド

【投信協会商品分類】 追加型投信／海外／株式

作成基準日：2025年09月30日

※ このページはロックフェラー・アンド・カンパニー・エルエルシーから提供を受けたデータおよび情報を基に記載しています。

## ファンドマネージャーコメント

## ＜市場動向＞

米国株式市場は上昇しました。上旬は雇用統計などの経済指標が事前予想を下回ったことから利下げ期待が高まり、堅調に推移しました。中旬のFOMC（米連邦公開市場委員会）では、市場予想通りに0.25%の利下げが決定されました。その後は、高値警戒感から上昇幅を縮小する局面もありましたが、S&P500インデックスは最高値を更新しました。特に、テクノロジー関連銘柄の株価は、オラクルの好調な業績見通しやエヌビディアによるインテルへの出資といったニュースを受けて堅調でした。

## ＜運用状況＞

当月の基準価額は、前月末比で小幅に上昇しました。当月は主にクオリティ銘柄が軟調に推移しました。個別銘柄では、半導体製造装置および検査装置を手がけるオン・トゥ・イノベーションが上昇しました。メモリ製品における供給逼迫や、OpenAIによる今後の設備増強に向けた強い意欲の表明などを背景に、半導体製造装置メーカーに追い風となりました。一方、オンライン学習ソリューションを提供するストライドは下落しました。元契約先からの不正行為に関する申し立ての詳細情報が公表されたことが嫌気されました。当月は、先進的なデジタル無線通信アプリケーション向けの技術を設計・開発しているインターデジタルを新規で組み入れました。

## ＜今後の見通しと運用方針＞

投資チームでは、長らく予想してきた中小型株サイクルが、本格的に始まりつつあると考えています。利益成長の加速、M&A（企業の合併・買収）活動の活発化、そして規制緩和や脱グローバル化による恩恵の拡大といった要因が、中小型株へのセンチメント（心理）改善に強力な追い風となると想定します。当チームでは、こうしたポジティブなファンダメンタル要因が今後数四半期に渡って更に強まると予想しています。当ファンドでは資本財やテクノロジーのオーバーウェイトを継続しており、引き続き優良かつバリュエーション（投資価値評価）が魅力的な企業に投資を行っていく方針です。引き続き市場の動向を注視し、長期の利益成長に注目した銘柄の厳選と、本質的企業価値に沿った株価の長期トレンドを捉える長期保有という戦略により、中長期的な資産成長を目指します。

※ 作成時点のものであり、将来の市場環境の変動等をお約束するものではありません。

最終ページの「当資料のご利用にあたっての注意事項」を必ずご覧ください。

■ 設定・運用



三井住友DSアセットマネジメント

Be Active.

# ロックフェラー米国中小型イノベーターズ・ファンド

【投信協会商品分類】 追加型投信／海外／株式

作成基準日：2025年09月30日

## ファンドの特色

1. 米国中小型戦略株式マザーファンド（以下、「マザーファンド」といいます。）への投資を通じて、実質的に主として米国の中小型株式等に投資します。

- 長期的な視点に立った徹底したリサーチを基に、高い利益成長率を維持できると判断した企業の株式に厳選投資を行います。
- \* 不動産投資信託（リート）および上場投資信託証券（ETF）等に投資する場合があります。

米国の中小型株式とは

当ファンドにおいて米国の中小型株式とは、米国の取引所に上場している、時価総額が10億～150億米ドル程度の株式とします。ただし、市況動向等により時価総額の範囲が変更となる場合があります。

2. 実質的な運用は、富裕層の資産運用に実績のある、ロックフェラー・アンド・カンパニー・エルエルシーが行います。
  - マザーファンドの運用の指図に関する権限の一部をロックフェラー・アンド・カンパニー・エルエルシーに委託します。
3. 実質組入外貨建資産については、原則として対円での為替ヘッジを行いません。

※ 資金動向、市況動向等によっては、上記のような運用ができない場合があります。

※ ロックフェラーは、ロックフェラー・アンド・カンパニー・エルエルシーのサービス商標であり、許可を得た上で使用しています。

## 投資リスク

### 基準価額の変動要因

- 当ファンドは、値動きのある有価証券等に投資しますので、基準価額は変動します。したがって、投資者の投資元本は保証されているものではなく、基準価額の下落により、損失を被り、投資元本を割り込むことがあります。
- 運用の結果として信託財産に生じた利益および損失は、すべて投資者に帰属します。
- 投資信託は預貯金と異なります。また、一定の投資成果を保証するものではありません。
- 当ファンドの主要なリスクは以下の通りです。

### ■ 株式市場リスク

【株価の下落は、基準価額の下落要因です】

内外の経済動向や株式市場での需給動向等の影響により株式相場が下落した場合、ファンドの基準価額が下落する要因となります。また、個々の株式の価格はその発行企業の事業活動や財務状況等によって変動し、株価が下落した場合はファンドの基準価額が下落する要因となります。

### ■ 信用リスク

【債務不履行の発生等は、基準価額の下落要因です】

ファンドが投資している有価証券や金融商品において債務不履行が発生あるいは懸念される場合、またはその発行体が経営不安や倒産等に陥った場合には、当該有価証券や金融商品の価格が下がったり、投資資金を回収できなくなったりすることがあります。これらはファンドの基準価額が下落する要因となります。

### ■ 為替変動リスク

【円高は基準価額の下落要因です】

外貨建資産への投資は為替変動の影響を受けます。ファンドが保有する外貨建資産の価格が現地通貨ベースで上昇する場合であっても、当該現地通貨が対円で下落する（円高となる）場合、円ベースでの評価額が下落し、基準価額が下落することがあります。

### ■ カントリーリスク

【投資国の政治・経済等の不安定化は、基準価額の下落要因です】

海外に投資を行う場合には、投資先の国の政治・経済・社会状況の不安定化、取引規制や税制の変更等によって投資した資金の回収が困難になることや、その影響により投資する有価証券等の価格が大きく変動することがあり、基準価額が下落する要因となります。



# ロックフェラー米国中小型イノベーターズ・ファンド

【投信協会商品分類】 追加型投信／海外／株式

作成基準日：2025年09月30日

## 投資リスク

### ■ 流動性リスク

【市場規模の縮小・取引量の低下により、不利な条件での取引を余儀なくされることは、基準価額の下落要因です】

有価証券等を大量に売買しなければならない場合、あるいは市場を取り巻く外部環境に急激な変化があり、市場規模の縮小や市場の混乱が生じた場合等に、十分な数量の売買ができなかったり、通常よりも不利な価格での取引を余儀なくされることがあります。これらはファンドの基準価額が下落する要因となります。

## その他の留意点

〔分配金に関する留意事項〕

- 分配金は、預貯金の利息とは異なり、ファンドの純資産から支払われますので、分配金が支払われると、その金額相当分、基準価額は下がります。
  - 分配金は、計算期間中に発生した収益（経費控除後の配当等収益および評価益を含む売買益）を超えて支払われる場合があります。その場合、当期決算日の基準価額は前期決算日と比べて下落することになります。また、分配金の水準は、必ずしも計算期間におけるファンドの収益率を示すものではありません。
  - 投資者のファンドの購入価額によっては、分配金の一部または全部が、実質的には元本の一部払戻しに相当する場合があります。ファンド購入後の運用状況により、分配金額より基準価額の値上がり小さかった場合も同様です。
- 
- ファンドは、いわゆる中小型株に着目して投資するファンドであり、株式市場全体の値動きと比較して、相対的に値動きが大きくなる場合があります。また、中小型株の値動きが株式市場全体の値動きと異なる場合、ファンドの基準価額の値動きは、株式市場全体の値動きと異なることがあります。
  - ファンドは、大量の解約が発生し短期間で解約資金を手当てする必要性が生じた場合や主たる取引市場において市場環境が急変した場合等に、一時的に組入資産の流動性が低下し、市場実勢から期待できる価格で取引できないリスク、取引量が限られてしまうリスクがあります。これにより、基準価額にマイナスの影響を及ぼす可能性、換金申込みの受け付けが中止となる可能性、既に受け付けた換金申込みが取り消しとなる可能性、換金代金のお支払いが遅延する可能性等があります。





## ロックフェラー米国中小型イノベーターズ・ファンド

【投信協会商品分類】 追加型投信／海外／株式

作成基準日：2025年09月30日

## お申込みメモ

## 購入単位

お申込みの販売会社にお問い合わせください。

## 購入価額

購入申込受付日の翌営業日の基準価額

## 購入代金

販売会社の定める期日までにお支払いください。

## 換金単位

お申込みの販売会社にお問い合わせください。

## 換金価額

換金申込受付日の翌営業日の基準価額

## 換金代金

原則として、換金申込受付日から起算して5営業日目からお支払いします。

## 信託期間

2027年10月18日まで（2017年10月23日設定）

## 決算日

毎年10月18日（休業日の場合は翌営業日）

## 収益分配

決算日に、分配方針に基づき分配金額を決定します。委託会社の判断により分配を行わない場合もあります。

分配金受取りコース：原則として、分配金は税金を差し引いた後、決算日から起算して5営業日目までにお支払いいたします。

分配金自動再投資コース：原則として、分配金は税金を差し引いた後、無手数料で再投資いたします。

※販売会社によってはいずれか一方のみの取扱いとなる場合があります。

## 課税関係

- 課税上は株式投資信託として取り扱われます。
- 公募株式投資信託は税法上、一定の要件を満たした場合に限りNISA（少額投資非課税制度）の適用対象となります。
- 当ファンドは、NISAの対象ではありません。
- 配当控除および益金不算入制度の適用はありません。

## お申込不可日

以下のいずれかに当たる場合には、購入・換金のお申込みを受け付けません。

- ニューヨークの取引所の休業日
- ニューヨークの銀行の休業日



# ロックフェラー米国中小型イノベーターズ・ファンド

【投信協会商品分類】 追加型投信／海外／株式

作成基準日：2025年09月30日

## ファンドの費用

### 投資者が直接的に負担する費用

- 購入時手数料  
購入価額に3.30%（税抜き3.00%）を上限として、販売会社毎に定める手数料率を乗じた額です。詳しくは販売会社にお問い合わせください。
- 信託財産留保額  
ありません。

### 投資者が信託財産で間接的に負担する費用

- 運用管理費用（信託報酬）  
ファンドの純資産総額に年1.804%（税抜き1.64%）の率を乗じた額です。
- その他の費用・手数料  
以下のその他の費用・手数料について信託財産からご負担いただきます。
  - 監査法人等に支払われるファンドの監査費用
  - 有価証券の売買時に発生する売買委託手数料
  - 資産を外国で保管する場合の費用           等
 ※ 上記の費用等については、運用状況等により変動するため、事前に料率、上限額等を示すことができません。

※ 上記の手数料等の合計額については、保有期間等に応じて異なりますので、表示することができません。

## 税金

### 分配時

所得税及び地方税 配当所得として課税 普通分配金に対して20.315%

### 換金（解約）及び償還時

所得税及び地方税 譲渡所得として課税 換金（解約）時及び償還時の差益（譲渡益）に対して20.315%

- ※ 個人投資者の源泉徴収時の税率であり、課税方法等により異なる場合があります。法人の場合は上記とは異なります。
- ※ 外国税額控除の適用となった場合には、分配時の税金が上記と異なる場合があります。
- ※ 税法が改正された場合等には、税率等が変更される場合があります。税金の取扱いの詳細については、税務専門家等にご確認されることをお勧めします。

## 委託会社・その他の関係法人等

委託会社	<p>ファンドの運用の指図等を行います。</p> <p>三井住友DSアセットマネジメント株式会社    金融商品取引業者 関東財務局長（金商）第399号</p> <p>加入協会   ： 一般社団法人投資信託協会、一般社団法人日本投資顧問業協会、 一般社団法人第二種金融商品取引業協会</p> <p>ホームページ   ： <a href="https://www.smd-am.co.jp">https://www.smd-am.co.jp</a></p> <p>コールセンター   ： 0120-88-2976   【受付時間】 午前9時～午後5時（土、日、祝・休日を除く）</p>
受託会社	<p>ファンドの財産の保管および管理等を行います。</p> <p>三菱UFJ信託銀行株式会社</p>
販売会社	<p>ファンドの募集の取扱い及び解約お申込の受付等を行います。</p>
投資顧問会社	<p>マザーファンドの運用指図に関する権限の一部の委託を受け、信託財産の運用を行います。</p> <p>ロックフェラー・アンド・カンパニー・エルエルシー</p>



## ロックフェラー米国中小型イノベーターズ・ファンド

【投信協会商品分類】 追加型投信／海外／株式

作成基準日：2025年09月30日

## 販売会社

販売会社名		登録番号	日本証券業協会	一般社団法人 金融商品取引業協会	日本一般社団法人 投資顧問業協会	金融先物取引業協会 一般社団法人	一般社団法人 投資信託協会	備考
S M B C日興証券株式会社	金融商品取引業者	関東財務局長（金商）第2251号	○	○	○	○		
株式会社 S B I 証券	金融商品取引業者	関東財務局長（金商）第44号	○	○		○		
岡地証券株式会社	金融商品取引業者	東海財務局長（金商）第5号	○		○			
木村証券株式会社	金融商品取引業者	東海財務局長（金商）第6号	○					
松井証券株式会社	金融商品取引業者	関東財務局長（金商）第164号	○			○		
三菱 U F J e スマート証券株式会社	金融商品取引業者	関東財務局長（金商）第61号	○	○	○	○		
楽天証券株式会社	金融商品取引業者	関東財務局長（金商）第195号	○	○	○	○		
株式会社 S B I 新生銀行（S B I 証券仲介）	登録金融機関	関東財務局長（登金）第10号	○			○		※1 ※2

備考欄について

※1：ネット専用※2：委託金融商品取引業者 株式会社 S B I 証券

## 当資料のご利用にあたっての注意事項

- 当資料は、三井住友DSアセットマネジメントが作成した販売用資料であり、金融商品取引法に基づく開示書類ではありません。
- 当資料の内容は作成基準日現在のものであり、将来予告なく変更されることがあります。また、将来に関し述べられた運用方針・市場見通しも変更されることがあります。当資料は三井住友DSアセットマネジメントが信頼性が高いと判断した情報等に基づき作成しておりますが、その正確性・完全性を保証するものではありません。
- 当資料にインデックス・統計資料等が記載される場合、それらの知的所有権その他の一切の権利は、その発行者および許諾者に帰属します。
- 投資信託は、値動きのある証券（外国証券には為替変動リスクもあります。）に投資しますので、リスクを含む商品であり、運用実績は市場環境等により変動します。したがって元本や利回りが保証されているものではありません。
- 投資信託は、預貯金や保険契約と異なり、預金保険・貯金保険・保険契約者保護機構の保護の対象ではありません。また登録金融機関でご購入の場合、投資者保護基金の支払対象とはなりません。
- 当ファンドの取得のお申込みにあたっては、販売会社よりお渡しする最新の投資信託説明書（交付目論見書）および契約締結前交付書面等の内容をご確認の上、ご自身でご判断ください。投資信託説明書（交付目論見書）、契約締結前交付書面等は販売会社にご請求ください。また、当資料に投資信託説明書（交付目論見書）と異なる内容が存在した場合は、最新の投資信託説明書（交付目論見書）が優先します。

■ 設定・運用



三井住友DSアセットマネジメント

Be Active.