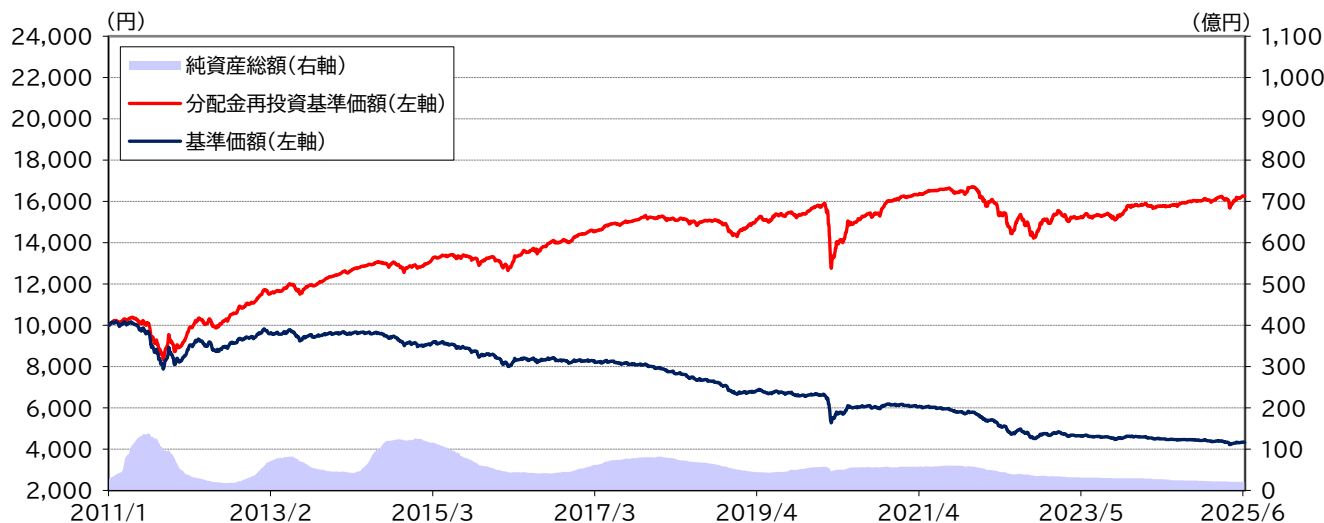


欧州ハイ・イールド債券オープン(毎月決算型) 円コース/ユーロコース  
 欧州ハイ・イールド債券オープン(1年決算型) 円コース/ユーロコース  
 追加型投信/海外/債券

(毎月決算型) 円コース

設定来の基準価額の推移



※基準価額は1万口当たり、信託報酬控除後です。当ファンドの実質的な信託報酬は、投資対象ファンドの信託報酬を間接的にご負担いただくこととなりますので、作成基準日現在、純資産総額に上限年率1.723%を乗じて得た額となります。  
 ※分配金再投資基準価額は、分配金(税引前)を分配時に再投資したものとみなして計算したものです。  
 ※グラフは過去の実績であり、将来の成果を示唆または保証するものではありません。

基準価額	4,331 円	騰落率						
純資産総額	20.4 億円		1ヵ月前	3ヵ月前	6ヵ月前	1年前	3年前	設定来
※基準価額は1万口当たりです。		分配金再投資基準価額	0.51%	1.17%	0.94%	3.30%	9.86%	62.48%

※騰落率は、1ヵ月前、3ヵ月前、6ヵ月前、1年前、3年前の各月の18日(休業日の場合は翌営業日)および設定日との比較です。  
 ※分配金再投資基準価額の設定来騰落率は、1万口当たりの当初設定元本との比較です。  
 ※当ファンドは、特定の指数を上回るまたは連動する成果を目指した運用を行っていないため、特定のベンチマークおよび参考指数を設けておりません。

ポートフォリオ構成比率	
DWS ユーロ・ハイ・イールド・ボンド・マスター・ファンド(円)	98.8%
マネー・リクイディティ・マザーファンド	0.4%
短期金融商品・その他	0.9%

※当ファンドの純資産総額に対する比率です。

設定来分配金合計	9,735 円
----------	---------

過去1年間の分配実績 (1万口当たり・税引前)

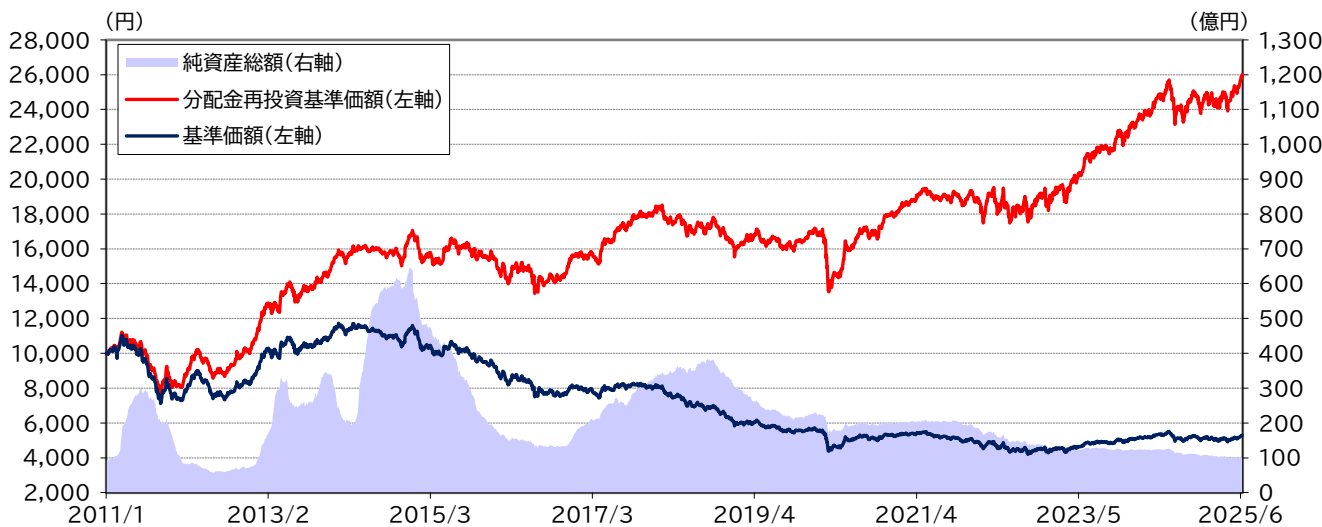
決算日	分配金	決算日	分配金	決算日	分配金
2024/07/18	25円	2024/11/18	25円	2025/03/18	25円
2024/08/19	25円	2024/12/18	25円	2025/04/18	25円
2024/09/18	25円	2025/01/20	25円	2025/05/19	10円
2024/10/18	25円	2025/02/18	25円	2025/06/18	10円

※運用状況等によっては分配金額が変わる場合、或いは分配金が支払われない場合があります。

欧州ハイ・イールド債券オープン(毎月決算型) 円コース/ユーロコース  
 欧州ハイ・イールド債券オープン(1年決算型) 円コース/ユーロコース  
 追加型投信/海外/債券

(毎月決算型) ユーロコース

設定来の基準価額の推移



※基準価額は1万口当たり、信託報酬控除後です。当ファンドの実質的な信託報酬は、投資対象ファンドの信託報酬を間接的にご負担いただくこととなりますので、作成基準日現在、純資産総額に上限年率1.723%を乗じて得た額となります。  
 ※分配金再投資基準価額は、分配金(税引前)を分配時に再投資したものとみなして計算したものです。  
 ※グラフは過去の実績であり、将来の成果を示唆または保証するものではありません。

基準価額	5,290 円	騰落率						
純資産総額	102.1 億円		1ヵ月前	3ヵ月前	6ヵ月前	1年前	3年前	設定来
		分配金再投資基準価額	3.43%	4.91%	6.11%	5.45%	41.83%	160.32%

※基準価額は1万口当たりです。

※騰落率は、1ヵ月前、3ヵ月前、6ヵ月前、1年前、3年前の各月の18日(休業日の場合は翌営業日)および設定日との比較です。

※分配金再投資基準価額の設定来騰落率は、1万口当たりの当初設定元本との比較です。

※当ファンドは、特定の指数を上回るまたは連動する成果を目指した運用を行っていないため、特定のベンチマークおよび参考指数を設けておりません。

ポートフォリオ構成比率	
DWS ユーロ・ハイ・イールド・ボンド・マスター・ファンド(ユーロ)	98.4%
マネー・リクイディティ・マザーファンド	0.3%
短期金融商品・その他	1.3%

※当ファンドの純資産総額に対する比率です。

設定来分配金合計	11,715 円
----------	----------

過去1年間の分配実績

(1万口当たり・税引前)

決算日	分配金	決算日	分配金	決算日	分配金
2024/07/18	25円	2024/11/18	25円	2025/03/18	25円
2024/08/19	25円	2024/12/18	25円	2025/04/18	25円
2024/09/18	25円	2025/01/20	25円	2025/05/19	15円
2024/10/18	25円	2025/02/18	25円	2025/06/18	15円

※運用状況等によっては分配金額が変わる場合、或いは分配金が支払われない場合があります。

欧州ハイ・イールド債券オープン(毎月決算型) 円コース/ユーロコース  
 欧州ハイ・イールド債券オープン(1年決算型) 円コース/ユーロコース  
 追加型投信/海外/債券

(1年決算型) 円コース

設定来の基準価額の推移



※基準価額は1万口当たり、信託報酬控除後です。当ファンドの実質的な信託報酬は、投資対象ファンドの信託報酬を間接的にご負担いただくこととなりますので、作成基準日現在、純資産総額に上限年率1.723%を乗じて得た額となります。  
 ※分配金再投資基準価額は、分配金(税引前)を分配時に再投資したものとみなして計算したものです。  
 ※グラフは過去の実績であり、将来の成果を示唆または保証するものではありません。

基準価額	10,822 円	騰落率						
純資産総額	2.6 億円		1ヵ月前	3ヵ月前	6ヵ月前	1年前	3年前	設定来
		分配金再投資基準価額	0.51%	1.20%	0.95%	3.28%	9.85%	8.22%

※基準価額は1万口当たりです。

※騰落率は、1ヵ月前、3ヵ月前、6ヵ月前、1年前、3年前の各月の18日(休業日の場合は翌営業日)および設定日との比較です。

※分配金再投資基準価額の設定来騰落率は、1万口当たりの当初設定元本との比較です。

※当ファンドは、特定の指数を上回るまたは連動する成果を目指した運用を行っていないため、特定のベンチマークおよび参考指数を設けておりません。

ポートフォリオ構成比率	
DWS ユーロ・ハイ・イールド・ボンド・マスター・ファンド(円)	98.0%
マネー・リクイディティ・マザーファンド	0.4%
短期金融商品・その他	1.6%

※当ファンドの純資産総額に対する比率です。

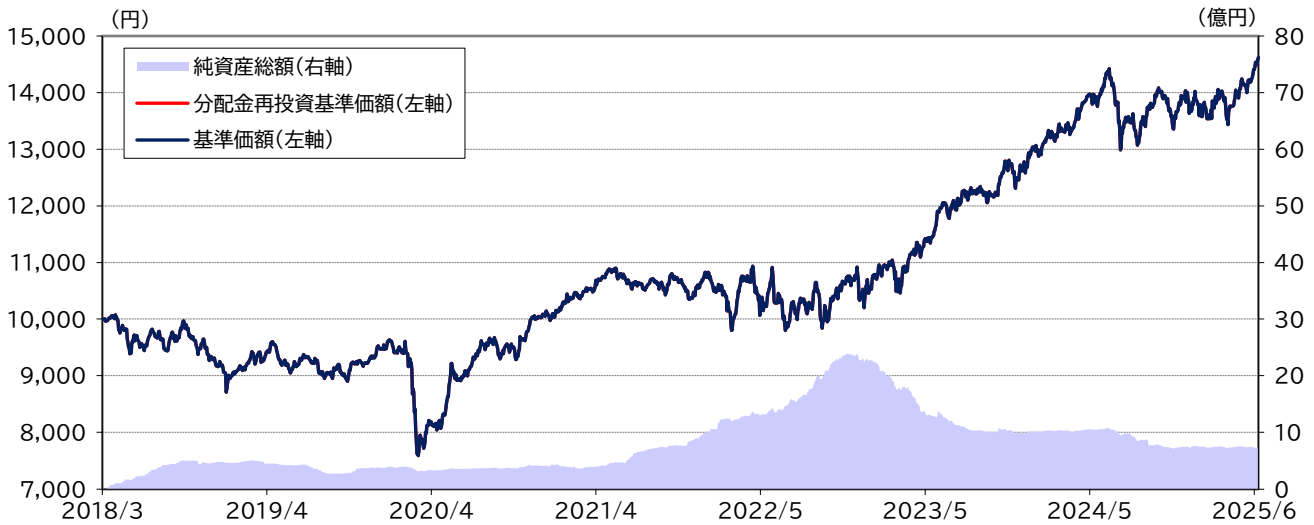
最近5期の分配金の推移	
2021/1/18	0 円
2022/1/18	0 円
2023/1/18	0 円
2024/1/18	0 円
2025/1/20	0 円
設定来合計	0 円

※運用状況等によっては分配金額が変わる場合、或いは分配金が支払われない場合があります。

欧州ハイ・イールド債券オープン(毎月決算型) 円コース/ユーロコース  
 欧州ハイ・イールド債券オープン(1年決算型) 円コース/ユーロコース  
 追加型投信/海外/債券

(1年決算型) ユーロコース

設定来の基準価額の推移



※基準価額は1万口当たり、信託報酬控除後です。当ファンドの実質的な信託報酬は、投資対象ファンドの信託報酬を間接的にご負担いただくこととなりますので、作成基準日現在、純資産総額に上限年率1.723%を乗じて得た額となります。  
 ※分配金再投資基準価額は、分配金(税引前)を分配時に再投資したものとみなして計算したものです。  
 ※グラフは過去の実績であり、将来の成果を示唆または保証するものではありません。

基準価額	14,621 円	騰落率						
純資産総額	7.3 億円		1ヵ月前	3ヵ月前	6ヵ月前	1年前	3年前	設定来
		分配金再投資基準価額	3.45%	4.92%	6.12%	5.50%	42.20%	46.21%

※基準価額は1万口当たりです。

※騰落率は、1ヵ月前、3ヵ月前、6ヵ月前、1年前、3年前の各月の18日(休業日の場合は翌営業日)および設定日との比較です。

※分配金再投資基準価額の設定来騰落率は、1万口当たりの当初設定元本との比較です。

※当ファンドは、特定の指数を上回るまたは連動する成果を目指した運用を行っていないため、特定のベンチマークおよび参考指数を設けておりません。

ポートフォリオ構成比率	
DWS ユーロ・ハイ・イールド・ボンド・マスター・ファンド(ユーロ)	98.2%
マネー・リクイディティ・マザーファンド	0.4%
短期金融商品・その他	1.4%

※当ファンドの純資産総額に対する比率です。

最近5期の分配金の推移	
2021/1/18	0 円
2022/1/18	0 円
2023/1/18	0 円
2024/1/18	0 円
2025/1/20	0 円
設定来合計	0 円

※運用状況等によっては分配金額が変わる場合、或いは分配金が支払われない場合があります。

欧州ハイ・イールド債券オープン(毎月決算型) 円コース/ユーロコース  
 欧州ハイ・イールド債券オープン(1年決算型) 円コース/ユーロコース  
 追加型投信/海外/債券

DWS ユーロ・ハイ・イールド・ボンド・マスター・ファンドの状況

2025年5月末現在

ポートフォリオの特性	
平均最終利回り	7.4%
平均直接利回り	5.5%
平均クーポン	5.3%
平均修正デュレーション	3.1年
平均格付	BB

組入上位5セクター	
電気通信サービス	12.4%
銀行	11.0%
ヘルスケア	9.1%
公益	8.9%
素材	7.1%

格付別構成比率	
A以上	0.2%
BBB	17.8%
BB	54.4%
B	17.8%
CCC以下	5.4%
その他	1.7%
合計	97.3%

組入上位5カ国	
フランス	14.3%
ドイツ	12.2%
イギリス	10.1%
イタリア	9.4%
アメリカ	9.2%

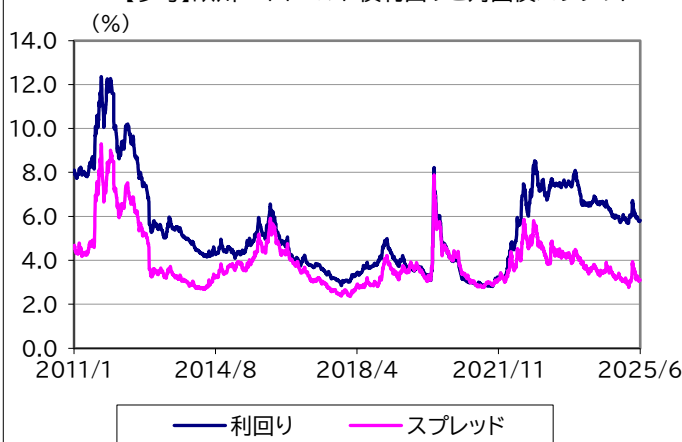
※平均格付とは、投資対象ファンドが保有している有価証券などに係る信用格付を加重平均したものであり、投資対象ファンドに係る信用格付ではありません。  
 ※格付別構成比率の「その他」には、無格付のもの等が含まれます。

組入上位10銘柄

発行体	セクター	国	利率	償還日	信用格付	組入比率
バイエル	ヘルスケア	ドイツ	5.375%	2082/3/25	BB+	1.3%
フランス電力会社(EDF)	公益	フランス	3.375%	-	BBB-	1.0%
フランス電力会社(EDF)	公益	フランス	6.000%	-	BBB-	1.0%
パリシュア・ミッドホールディング	サービス	スウェーデン	5.250%	2029/2/15	B-	0.9%
コンソリデーター・エナジー・ファイナンス	エネルギー	スイス	5.000%	2028/10/15	B+	0.9%
ニトロゲナムベク・ベジパリ	素材	ハンガリー	7.000%	2025/7/14	D	0.9%
アイキュービア	ヘルスケア	アメリカ	2.875%	2028/6/15	BB	0.8%
Lorca Telecom Bondco SA	電気通信サービス	スペイン	4.000%	2027/9/18	BB+	0.7%
888 Acquisitions Ltd	レジャー	イギリス	7.558%	2027/7/15	BB-	0.7%
レンチング	小売	オーストリア	5.750%	-	NR	0.7%

※各比率は、DWS ユーロ・ハイ・イールド・ボンド・マスター・ファンドの純資産総額に対する比率を表示しています。国は、発行体のホールディング・カンパニーの国籍です。償還日が「-」表示の銘柄は、永久債のため償還日を表示しておりません。  
 ※信用格付は主要な信用格付業者等の信用格付を基に記載しています。  
 ※DWS インベストメント GmbH のデータを基にSBI岡三アセットマネジメントが作成しています。

【参考】欧州ハイイールド債利回り対国債スプレッド



【参考】ユーロ/円の推移



※対顧客電信売買相場の当日(東京)の仲値です。

※欧州ハイイールド債の代表的な指数であるICE BofA Euro High Yield Constrained Index (6ページご参照)の利回り及び対国債スプレッドです。当該日前営業日の現地データを基に算出しています。2012/12/17よりインデックスの利回りの計算方法が変更になったため、水準が大きく変動しております。

(出所: Bloombergのデータを基にSBI岡三アセットマネジメントが作成)

欧州ハイ・イールド債券オープン(毎月決算型) 円コース/ユーロコース  
 欧州ハイ・イールド債券オープン(1年決算型) 円コース/ユーロコース  
 追加型投信/海外/債券

## ファンドマネージャーのコメント

※DWS ユーロ・ハイ・イールド・ボンド・マスター・ファンドの運用会社であるDWS インベストメントGmbHの前月末基準のコメントを参考のうえ作成しております。

### <投資環境>

5月の欧州国債市場では、主要な指標となるドイツ10年国債利回りは上昇(価格は下落)しました。米国が英国と貿易協定を締結したことや、米中が関税率引き下げで合意したとの発表を受けて市場心理が改善し、利回りは上昇しました。また、米国の税制・歳出法案の審議や、米大手格付け会社が米国のソブリン格付けを引き下げたことを背景に、米国の財政に対する警戒感が広がり、米金利が上昇した流れを受けて、ドイツでも金利は上昇しました。

欧州ハイ・イールド社債市場は、米中が互いに課していた関税の大幅な引き下げに合意したことを受けて、市場心理が改善し、スプレッド(ドイツ国債との利回り差)は縮小しました。このため、市場の代表的な指数であるICE BofAユーロ・ハイ・イールド・コンストレインド・インデックス(現地通貨建)は、上昇しました。セクター別のリターンでは、産業、金融、公益の順となりました。

為替市場では、域内の景気減速懸念はユーロの重石となったものの、米中の関税率引き下げ合意を受けて市場のリスク回避姿勢が和らいだことから円安が進行し、ユーロは対円で上昇しました。

### <運用経過>

国別の投資比率ではフランス、ドイツ、イギリスが上位3カ国となっています。セクター別では、グローバルに展開する企業の多い素材セクターのほか、ディフェンシブ性の高い電気通信サービスやヘルスケアなどのセクターを引き続き高めの配分としています。投資行動としては、オランダのケーブル・衛星セクターの銘柄などを購入した一方で、イタリアの有線通信セクターの銘柄などを売却しました。

### <今後の運用方針>

欧州国債市場では、米中が関税率引き下げで合意したことを受けて、米関税による世界景気の悪化懸念が和らいでいます。もっとも、米国と各国・地域との交渉は引き続き継続中であり、状況次第では再び市場が大きく変動する可能性もあると見ています。欧州についても、米国は欧州連合(EU)に対する関税の50%への引き上げを発表しましたが、直後に発動を延期しており、今後の交渉の行方が注目されます。一方、ドイツによる債務ブレーキの緩和等の財政拡大は欧州経済をある程度下支えすると期待されます。先行きの金融政策については、米国の関税によりユーロ圏の景気に対する下押し圧力が意識されており、次回6月の会合においても欧州中央銀行(ECB)は追加利下げを行う可能性が見込まれます。

欧州ハイ・イールド社債市場については、米関税政策の動向に加えて、主要国の金融政策を巡る憶測、企業業績見通し、デフォルト(債務不履行)率等は引き続き変動要因と見られます。もっとも、高い利回り水準は市場の支えとなることが期待されます。

為替市場については、米関税政策の不透明感等を背景とした米ドル離れの動きはユーロを支えると見られる一方で、米欧の関税協議の動向も変動要因になると考えられます。また、日銀の追加利上げ観測も変動要因になると考えられます。

今後の運用方針としては、各企業のビジネスモデルや、バランスシート、バリュエーションに注目し、銘柄を選別していく予定です。格付け別では、相対的な割安感が引き続き見られるB格を愛好する方針です。

※ 今後の運用方針等は、将来の市場環境の変動等により変更される場合があります。また、市場環境等についての評価、分析等は、将来の運用成果を保証するものではありません。

ICE BofA Euro High Yield Constrained Index is a product of ICE Data Indices, LLC ("ICE Data") and is used with permission. ICE® is a registered trademark of ICE Data or its affiliates [ include if applicable, and BofA® is a registered trademark of Bank of America corporation licensed by Bank of America corporation and its affiliates ("BofA") and may not be used without BofA's prior written approval]. ICE Data, its affiliates and their respective third party suppliers disclaim any and all warranties and representations, express and/or implied, including any warranties of merchantability or fitness for a particular purpose or use, including the indices, index data and any data included in, related to, or derived therefrom. Neither ICE Data, its affiliates nor their respective third party suppliers shall be subject to any damages or liability with respect to the adequacy, accuracy, timeliness or completeness of the indices or the index data or any component thereof, and the indices and index data and all components thereof are provided on an "as is" basis and your use is at your own risk. Inclusion of a security within an index is not a recommendation by ICE Data to buy, sell, or hold such security, nor is it considered to be investment advice. ICE Data, its affiliates and their respective third party suppliers do not sponsor, endorse, or recommend SBI Okasan Asset Management Co., Ltd., or any of its products or services. The Disclaimer and the Attribution may be translated into the local language if required by applicable law, provided that Subscriber clearly states that the English version of the Disclaimer and the Attribution prevails.

ICE BofA Euro High Yield Constrained Indexは、ICE Data Indices, LLC(以下、「ICEデータ社」といいます。))の商品であり、ICEデータ社の使用許諾を得て使用します。ICE®はICEデータ社又はその関連会社の登録商標です。指数名称にBofA®が含まれる場合、BofA®はバンク・オブ・アメリカ・コーポレーション(以下、「BofA社」といいます。))及びその関連会社によって提供されたBofA社の登録商標であり、BofA社の書面による事前承認がない場合は使用できません。ICEデータ社、その関連会社、及びそれぞれの第三者提供者は、ICEデータ社が算出する指数、及びこれらに含まれる、関連する、又は派生するあらゆるデータに対して、明示又は黙示を問わずいかなる保証も行わないものとします。また、これらの指数データについて、商品性又は特定の目的もしくは使用における適合性を保証するものではありません。ICEデータ社、その関連会社、及びそれぞれの第三者提供者は、ICEデータ社が算出する指数とその指数データ、又はその構成要素の妥当性、正確性、適時性又は完全性に関して、いかなる損害又は責任を負いません。ICEデータ社が算出するこれらの指数データは、「現状のまま」提供され、使用者は自己の責任で使用するものとします。指数構成銘柄については、ICEデータ社が当該銘柄の購入、売却、又は保有を推奨するものではなく、投資助言に該当するものではありません。ICEデータ社、その関連会社、及びそれぞれの第三者提供者は、SBI岡三アセットマネジメント株式会社、あるいはSBI岡三アセットマネジメント株式会社の商品やサービスにつき、スポンサー提供、保証、もしくは推奨するものではありません。

日本語訳は参考としてSBI岡三アセットマネジメント株式会社が作成したものであり、英語版と日本語訳に矛盾・齟齬等がある場合は、英語版が優先されます。

ファンド情報

	欧州ハイ・イールド債券オープン(毎月決算型) 円コース/ユーロコース	欧州ハイ・イールド債券オープン(1年決算型) 円コース/ユーロコース
設定日	2011年1月28日	2018年3月28日
償還日	2031年1月17日	2045年1月18日
決算日	毎月18日(休業日の場合は翌営業日)	毎年1月18日(休業日の場合は翌営業日)

ファンドの特色(1)

1 | ファンドには、以下の4本のコースがあります(以下、「各ファンド」といいます。)

- 欧州ハイ・イールド債券オープン(毎月決算型)円コース
- 欧州ハイ・イールド債券オープン(毎月決算型)ユーロコース
- 欧州ハイ・イールド債券オープン(1年決算型)円コース
- 欧州ハイ・イールド債券オープン(1年決算型)ユーロコース

2 | 各ファンドは、以下の投資信託証券への投資を通じて、実質的にユーロ建て高利回り社債(以下、「ハイ・イールド債券」といいます。)等に投資します。

欧州ハイ・イールド債券オープン(毎月決算型)円コース

欧州ハイ・イールド債券オープン(1年決算型)円コース

- DWS ユーロ・ハイ・イールド・ボンド・マスター・ファンド(円)  
 ユーロ建て資産については、対円で為替ヘッジを行い、為替変動リスクの低減を図ります。  
 <運用会社>DWSインベストメントGmbH
- マネー・リクイディティ・マザーファンド

欧州ハイ・イールド債券オープン(毎月決算型)ユーロコース

欧州ハイ・イールド債券オープン(1年決算型)ユーロコース

- DWS ユーロ・ハイ・イールド・ボンド・マスター・ファンド(ユーロ)  
 ユーロ建て資産については、為替ヘッジを行いません。  
 <運用会社>DWSインベストメントGmbH
- マネー・リクイディティ・マザーファンド

## ファンドの特色(2)

- 3** 各ファンドは、DWS ユーロ・ハイ・イールド・ボンド・マスター・ファンド(円)、DWS ユーロ・ハイ・イールド・ボンド・マスター・ファンド(ユーロ)の組入比率を高位に保つことを基本とします。

### 「DWS ユーロ・ハイ・イールド・ボンド・マスター・ファンド」の特色

- 主に欧州諸国のユーロ建てのハイ・イールド債券等に投資し、高水準のインカム・ゲインの獲得とファンド資産の中長期的な成長を目指します。
- 投資対象には、ユーロ圏以外の国・地域の企業が発行する債券等も含まれます。
- ユーロ建て以外の資産へ投資を行う場合は、当該ユーロ以外の通貨売り、ユーロ買いの為替取引を行うことを原則とします。

なお、投資する投資信託証券は見直される場合があり、この場合、組入れている投資信託証券が変更される場合があります。

資金動向、市況動向等によっては上記のような運用ができない場合があります。

## ● 分配方針

### 欧州ハイ・イールド債券オープン(毎月決算型)円コース

### 欧州ハイ・イールド債券オープン(毎月決算型)ユーロコース

毎月18日(休業日の場合は翌営業日)に決算を行い、原則として、以下の方針に基づき、収益分配を行います。

### 欧州ハイ・イールド債券オープン(1年決算型)円コース

### 欧州ハイ・イールド債券オープン(1年決算型)ユーロコース

毎年1月18日(休業日の場合は翌営業日)に決算を行い、原則として、以下の方針に基づき、収益分配を行います。

(各ファンド共通事項)

- 分配対象収益の範囲は、繰越分を含めた経費控除後の配当等収益と売買益(評価益を含みます。)等の全額とします。繰越分を含めた配当等収益には、マザーファンドの配当等収益のうち、投資信託財産に帰属すべき配当等収益を含むものとします。
- 分配金額は、委託会社が分配可能額、基準価額水準等を勘案のうえ決定します。

※分配可能額が少額の場合や基準価額水準によっては、収益分配を行わないことがあります。

※将来の分配金の支払いおよびその金額について保証するものではありません。



## 収益分配金に関する留意事項

- ファンドの分配金は、預貯金の利息とは異なり、ファンドの純資産から支払われます。分配金が支払われると、その金額相当分、ファンドの純資産が減少するため、基準価額は下がります。

ファンドで分配金が支払われるイメージ

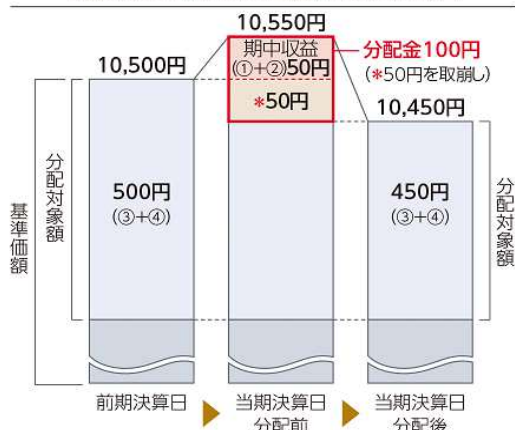


※分配金の有無や金額は確定したものではありません。

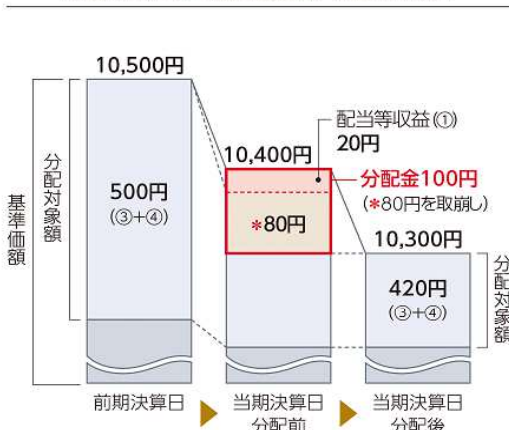
- 分配金は、計算期間中に発生した収益(経費控除後の配当等収益および評価益を含む売買益)の中から支払われる場合と、計算期間中に発生した収益を超えて支払われる場合があります。計算期間中に発生した収益を超えて支払われる場合、当期決算日の基準価額は前期決算日と比べて下落することになります。また、分配金の水準は、必ずしも計算期間におけるファンドの収益率を示すものではありません。

### 計算期間中に発生した収益を超えて支払われる場合のイメージ

前期決算日から基準価額が上昇した場合



前期決算日から基準価額が下落した場合



分配対象額 ①経費控除後の配当等収益 ②経費控除後の評価益を含む売買益 ③分配準備積立金 ④収益調整金

#### 分配準備積立金

期中収益(①+②)のうち、決算時に分配に充てずファンド内部に留保した収益を積み立てたもので、次期以降の分配金に充てることができます。

#### 収益調整金

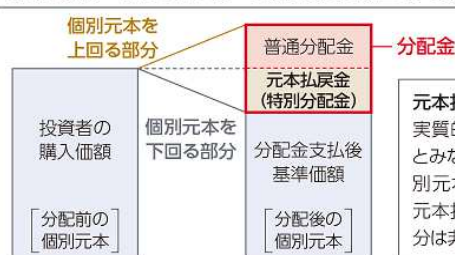
追加購入により、既存投資者の分配対象額が希薄化しないようにするために設けられたものです。

※分配金は、分配方針に基づき、分配対象額から支払われます。

※上記はイメージであり、実際の分配金額や基準価額を示唆するものではありませんのでご注意ください。

- 投資者のファンドの購入価額によっては、分配金の一部または全部が、実質的には元本の一部払戻しに相当する場合があります。ファンド購入後の運用状況により、分配金額より基準価額の値上がり小さかった場合も同様です。

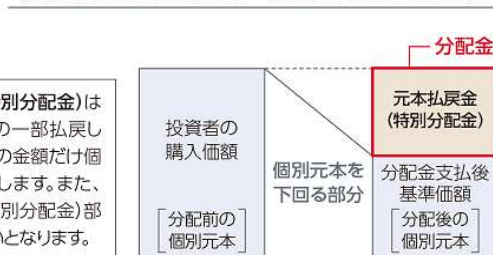
分配金の一部が元本の一部払戻しに相当する場合



#### 普通分配金

個別元本(投資者のファンドの購入価額)を上回る部分からの分配金です。

分配金の全部が元本の一部払戻しに相当する場合



#### 元本払戻金(特別分配金)

個別元本を下回る部分からの分配金です。分配後の投資者の個別元本は、元本払戻金(特別分配金)の額だけ減少します。

(注)普通分配金に対する課税については、「投資信託説明書(交付目論見書)」の「手続・手数料等<ファンドの費用・税金>」をご参照ください。

**投資リスク(1)****■ 基準価額の変動要因**

投資者の皆さまの投資元本は保証されているものではなく、基準価額の下落により、損失を被り、投資元本を割り込むことがあります。

投資信託は預貯金と異なります。投資信託財産に生じた利益及び損失は、すべて投資者の皆さまに帰属します。

ファンドは、欧州諸国のハイ・イールド債券等値動きのある有価証券等に投資しますので、組入れた有価証券等の価格の下落等の影響により、基準価額が下落し、損失を被ることがあります。また、外貨建資産に投資しますので、為替相場の変動により損失を被ることがあります。

**● 主な変動要因****信用リスク**

有価証券等の発行体の破綻や財務状況の悪化、および有価証券等の発行体の財務状況に関する外部評価の変化等の影響により、投資した有価証券等の価格が大きく下落することや、投資資金が回収不能となることがあります。ハイ・イールド債券等の信用格付の低い債券は、信用格付の高い債券と比較して、発行体の信用状況等の悪化により短期間に価格が大きく変動する可能性や債務不履行が生じる可能性が高いと考えられます。

**金利変動リスク**

金利は、経済環境や物価動向、金融政策、経済政策等を反映して変動します。一般に、金利が上昇した場合には債券の価格は下落し、金利が低下した場合には債券の価格は上昇します。ハイ・イールド債券の価格は、金利の変動や経済環境の変化等の影響を大きく受け、短期間に大幅に変動する可能性があります。

**流動性リスク**

有価証券等の時価総額が小さく、または取引量が少ないとき、市況の急変、取引所の閉鎖等により、有価証券等の売買価格が通常よりも著しく不利な価格となることがあります。

**カントリーリスク**

投資対象国・地域等における外貨不足等の経済的要因、政府の資産凍結等の政治的理由、社会情勢の混乱等の影響を受けることがあります。

## 投資リスク(2)

### 為替変動リスク

#### <円コース>

外貨建資産は、為替相場の変動により円換算額が変動します。投資対象通貨に対する円高により、外貨建資産の円換算額は減少し、円安により、外貨建資産の円換算額は増加します。実質組入外貨建資産については、原則として為替ヘッジを行い、為替変動リスクの低減を目指しますが、為替ヘッジの対象となる外貨建資産は市況動向により変動することから、為替変動リスクを完全にヘッジすることはできません。

#### <ユーロコース>

外貨建資産は、為替相場の変動により円換算額が変動します。投資対象通貨に対する円高により、外貨建資産の円換算額は減少し、円安により、外貨建資産の円換算額は増加します。

※基準価額の変動要因は上記のリスクに限定されるものではありません。

## ■ その他の留意点

- ファンドのお取引に関しては、金融商品取引法第37条の6の規定(いわゆるクーリングオフ)の適用はありません。
- 投資信託は預金商品や保険商品ではなく、預金保険、保険契約者保護機構の保護の対象ではありません。また、登録金融機関が取り扱う投資信託は、投資者保護基金の対象とはなりません。
- ファンドは、大量の解約が発生し短期間で解約資金を手当てする必要性が生じた場合や主たる取引市場において市場環境が急変した場合等に、一時的に組入資産の流動性が低下し、市場実勢から期待できる価格で取引できないリスク、取引量が限られてしまうリスクがあります。これにより、基準価額にマイナスの影響を及ぼす可能性や、換金申込の受付が中止となる可能性、換金代金の支払が遅延する可能性があります。
- 分配金は、預貯金の利息とは異なり、ファンドの純資産から支払われますので、分配金が支払われると、その金額相当分、基準価額は下がります。分配金は、計算期間中に発生した収益を超えて支払われる場合があるため、分配金の水準は、必ずしも計算期間におけるファンドの収益率を示すものではありません。また、投資者の購入価額によっては、分配金の一部または全部が、実質的には元本の一部戻しに相当する場合があります。ファンド購入後の運用状況により、分配金額より基準価額の値上がりが小さかった場合も同様です。

お申込みメモ(1)

購入単位	販売会社が定める単位 ※詳しくは販売会社にご確認下さい。
購入価額	購入申込受付日の翌営業日の基準価額
購入代金	販売会社の定める期日までにお支払い下さい。 ※詳しくは販売会社にご確認下さい。
換金単位	販売会社が定める単位 ※詳しくは販売会社にご確認下さい。
換金価額	換金申込受付日の翌営業日の基準価額から信託財産留保額を控除した価額
換金代金	換金申込受付日から起算して、原則として7営業日目から販売会社を通じてお支払いします。
申込締切時間	原則として、購入・換金の申込みに係る、販売会社所定の事務手続きが午後3時30分までに完了したものを当日の申込受付分とします。なお、販売会社によっては対応が異なる場合がありますので、詳細は販売会社にご確認ください。
換金制限	ありません。
購入・換金 申込不可日	以下に該当する日は、購入・換金申込の受付を行いません。 ・ルクセンブルクまたはフランクフルトの銀行の休業日
購入・換金 申込受付の 中止及び取消し	投資対象とする投資信託証券にかかる購入・換金申込の受付の中止および取消、取引所における取引の停止、外国為替取引の停止、決済機能の停止、その他やむを得ない事情があるときは、購入・換金申込の受付を中止することや、すでに受付けた購入・換金申込の受付を取消すことがあります。
スイッチング (乗換え)	各ファンド間でのスイッチングが可能です。 ※スイッチングの取扱いは、販売会社によって異なります。詳しくは販売会社にご確認下さい。

お申込みメモ(2)

信託期間	<p>&lt;毎月決算型&gt; 2031年1月17日まで(2011年1月28日設定)</p> <p>&lt;1年決算型&gt; 2045年1月18日まで(2018年3月28日設定) ただし、投資者に有利である場合等は、信託期間を延長することがあります。</p>
繰上償還	各ファンド受益権口数が5億口を下回る事となった場合、やむを得ない事情が発生した場合等には繰上償還となる場合があります。
決算日	<p>&lt;毎月決算型&gt; 毎月18日(休業日の場合は翌営業日)</p> <p>&lt;1年決算型&gt; 毎年1月18日(休業日の場合は翌営業日)</p>
収益分配	<p>&lt;毎月決算型&gt; 年12回、収益分配方針に基づいて収益の分配を行います。</p> <p>&lt;1年決算型&gt; 年1回、収益分配方針に基づいて収益の分配を行います。 各ファンド「分配金再投資コース」の場合、収益分配金は、税金を差し引いた後、決算日の基準価額で再投資します。</p>
信託金の限度額	各ファンド5,000億円
公告	原則として、電子公告の方法により行い、次のアドレスに掲載します。 <a href="https://www.sbiokasan-am.co.jp">https://www.sbiokasan-am.co.jp</a>
運用報告書	<p>&lt;毎月決算型&gt; 1月、7月の決算時および償還時に交付運用報告書を作成し、販売会社を通じて交付します。</p> <p>&lt;1年決算型&gt; 毎決算時および償還時に交付運用報告書を作成し、販売会社を通じて交付します。</p>

ファンドの費用

投資者が直接的に負担する費用															
購入時手数料	<p>購入金額(購入価額×購入口数)に、販売会社が独自に定める購入時手数料率を乗じて得た額  <b>購入時手数料率の上限は、3.85%(税抜3.5%)です。</b>                      購入時手数料率は変更となる場合があります。                      各ファンド間でのスイッチング(乗換え)により、同一の販売会社でファンドを買付ける場合には、購入時手数料の一部または全部の割引を受けられる場合があります。                      詳しくは販売会社にご確認下さい。</p> <p>ファンドの商品説明および販売事務手続き等の対価として販売会社に支払われます。</p>														
信託財産留保額	<b>1口につき、換金申込受付日の翌営業日の基準価額×0.20%</b>														
投資者が信託財産で間接的に負担する費用															
運用管理費用 (信託報酬)	<p><b>純資産総額×年率1.023%(税抜0.93%)</b></p> <table border="1"> <thead> <tr> <th>配分</th> <th>会社</th> <th>年率</th> <th>対価</th> </tr> </thead> <tbody> <tr> <td rowspan="3">ファンド</td> <td>委託会社</td> <td>年率0.40%(税抜)</td> <td>委託した資金の運用の対価です。</td> </tr> <tr> <td>販売会社</td> <td>年率0.50%(税抜)</td> <td>運用報告書等各种書類の送付、口座内でのファンドの管理、購入後の情報提供等の対価です。</td> </tr> <tr> <td>受託会社</td> <td>年率0.03%(税抜)</td> <td>運用財産の管理、委託会社からの指図の実行の対価です。</td> </tr> </tbody> </table>	配分	会社	年率	対価	ファンド	委託会社	年率0.40%(税抜)	委託した資金の運用の対価です。	販売会社	年率0.50%(税抜)	運用報告書等各种書類の送付、口座内でのファンドの管理、購入後の情報提供等の対価です。	受託会社	年率0.03%(税抜)	運用財産の管理、委託会社からの指図の実行の対価です。
	配分	会社	年率	対価											
	ファンド	委託会社	年率0.40%(税抜)	委託した資金の運用の対価です。											
販売会社		年率0.50%(税抜)	運用報告書等各种書類の送付、口座内でのファンドの管理、購入後の情報提供等の対価です。												
受託会社		年率0.03%(税抜)	運用財産の管理、委託会社からの指図の実行の対価です。												
投資対象とする投資信託証券	<p>DWS ユーロ・ハイ・イールド・ボンド・マスター・ファンド                      実質年率0.70%以内                      ※DWS ユーロ・ハイ・イールド・ボンド・マスター・ファンドの信託報酬率は年率0.90%以内ですが、その内、年率0.20%は各ファンドに対して払い戻されるため、実質的な信託報酬率は年率0.70%以内となります。</p>														
実質的な負担	<p><b>純資産総額×年率1.723%(上限)</b>                      実質的な負担とは、ファンドが投資対象とする投資信託証券の信託報酬を含めた報酬です。なお、実質的な運用管理費用(信託報酬)は目安であり、投資信託証券の実際の組入比率により変動します。</p>														
その他費用・手数料	<p>監査費用:純資産総額×年率0.0132%(税抜0.012%)</p> <p>有価証券等の売買に係る売買委託手数料、投資信託財産に関する租税、信託事務の処理に要する諸費用、受託会社の立替えた立替金の利息、借入金の利息等を投資信託財産でご負担いただけます。また、投資対象とする投資信託証券に係る前記の費用等、海外における資産の保管等に要する費用等を間接的にご負担いただけます。                      ※運用状況等により変動するため、事前に料率・上限額等を示すことはできません。</p>														

<毎月決算型>

※運用管理費用(信託報酬)、監査費用は日々計上され、ファンドの基準価額に反映されます。なお、毎計算期末または信託終了のときに投資信託財産から支払われます。その他費用・手数料(監査費用を除きます。)はその都度、投資信託財産から支払われます。

<1年決算型>

※運用管理費用(信託報酬)、監査費用は日々計上され、ファンドの基準価額に反映されます。なお、毎計算期間の最初の6か月終了日および毎計算期末または信託終了のときに投資信託財産から支払われます。その他費用・手数料(監査費用を除きます。)はその都度、投資信託財産から支払われます。

<各ファンド共通>

※ファンドに係る手数料等につきましては、運用状況等により変動する費用があることから、事前に合計金額もしくはその上限額またはこれらの計算方法を示すことはできません。

委託会社および関係法人の概況

委託会社 SBI岡三アセットマネジメント株式会社 (ファンドの運用の指図を行います。)  
 金融商品取引業者 関東財務局長(金商)第370号  
 加入協会:一般社団法人投資信託協会、一般社団法人日本投資顧問業協会

受託会社 三井住友信託銀行株式会社 (ファンドの財産の保管及び管理を行います。)

欧州ハイ・イールド債券オープン(毎月決算型) 円コース/ユーロコース  
 欧州ハイ・イールド債券オープン(1年決算型) 円コース/ユーロコース  
 追加型投信/海外/債券

## 販売会社について(1)

受益権の募集の取扱い、投資信託説明書(交付目論見書)、投資信託説明書(請求目論見書)及び運用報告書の交付の取扱い、解約請求の受付、買取請求の受付・実行、収益分配金、償還金及び解約金の支払事務等を行います。なお、販売会社には取次証券会社が含まれる場合があります。

以下は、欧州ハイ・イールド債券オープン(毎月決算型) 円コース/ユーロコースの販売会社です。

商号	登録番号	加入協会			
		日本証券業協会	一般社団法人 日本投資 顧問業協会	一般社団法人 金融先物 取引業協会	一般社団法人 第二種金融商品 取引業協会
<b>(金融商品取引業者)</b>					
岡三証券株式会社	関東財務局長(金商)第53号	○	○	○	○
岡三にいがた証券株式会社	関東財務局長(金商)第169号	○			
アイザワ証券株式会社	関東財務局長(金商)第3283号	○	○		○
永和証券株式会社	近畿財務局長(金商)第5号	○			
株式会社SBI証券	関東財務局長(金商)第44号	○		○	○
香川証券株式会社	四国財務局長(金商)第3号	○			
極東証券株式会社	関東財務局長(金商)第65号	○			○
島大証券株式会社	北陸財務局長(金商)第6号	○			
株式会社証券ジャパン	関東財務局長(金商)第170号	○	○		
大熊本証券株式会社	九州財務局長(金商)第1号	○			
東海東京証券株式会社	東海財務局長(金商)第140号	○	○	○	○
内藤証券株式会社	近畿財務局長(金商)第24号	○			○
ニュース証券株式会社	関東財務局長(金商)第138号	○	○		
PWM日本証券株式会社	関東財務局長(金商)第50号	○			○
光証券株式会社	近畿財務局長(金商)第30号	○	○		○
ひろぎん証券株式会社	中国財務局長(金商)第20号	○			
北洋証券株式会社	北海道財務局長(金商)第1号	○			
益茂証券株式会社	北陸財務局長(金商)第12号	○			
松井証券株式会社	関東財務局長(金商)第164号	○		○	
マネックス証券株式会社	関東財務局長(金商)第165号	○	○	○	○
三菱UFJ eスマート証券株式会社	関東財務局長(金商)第61号	○	○	○	○
楽天証券株式会社	関東財務局長(金商)第195号	○	○	○	○
三晃証券株式会社	関東財務局長(金商)第72号	○			
JIA証券株式会社	関東財務局長(金商)第2444号	○			○
野畑証券株式会社	東海財務局長(金商)第18号	○			○
<b>(登録金融機関)</b>					
株式会社イオン銀行(委託金融商品取引業者:マネックス証券株式会社)	関東財務局長(登金)第633号	○			
株式会社SBI新生銀行(委託金融商品取引業者:マネックス証券株式会社)	関東財務局長(登金)第10号	○		○	
株式会社大光銀行	関東財務局長(登金)第61号	○			

(注) 販売会社によっては、現在、新規のお申込みを受け付けていない場合があります。

欧州ハイ・イールド債券オープン(毎月決算型) 円コース/ユーロコース  
 欧州ハイ・イールド債券オープン(1年決算型) 円コース/ユーロコース  
 追加型投信/海外/債券

## 販売会社について(2)

受益権の募集の取扱い、投資信託説明書(交付目論見書)、投資信託説明書(請求目論見書)及び運用報告書の交付の取扱い、解約請求の受付、買取請求の受付・実行、収益分配金、償還金及び解約金の支払事務等を行います。なお、販売会社には取次証券会社が含まれる場合があります。

以下は、欧州ハイ・イールド債券オープン(1年決算型) 円コース/ユーロコースの販売会社です。

商号	登録番号	加入協会			
		日本証券業協会	一般社団法人 日本投資 顧問業協会	一般社団法人 金融先物 取引業協会	一般社団法人 第二種金融商品 取引業協会
<b>(金融商品取引業者)</b>					
岡三証券株式会社	関東財務局長(金商)第53号	○	○	○	○
岡三にいがた証券株式会社	関東財務局長(金商)第169号	○			
株式会社SBI証券	関東財務局長(金商)第44号	○		○	○
極東証券株式会社	関東財務局長(金商)第65号	○			○
島大証券株式会社	北陸財務局長(金商)第6号	○			
松井証券株式会社	関東財務局長(金商)第164号	○		○	
マネックス証券株式会社	関東財務局長(金商)第165号	○	○	○	○
三菱UFJ eスマート証券株式会社	関東財務局長(金商)第61号	○	○	○	○
楽天証券株式会社	関東財務局長(金商)第195号	○	○	○	○
<b>(登録金融機関)</b>					
株式会社イオン銀行(委託金融商品取引業者:マネックス証券株式会社)	関東財務局長(登金)第633号	○			
株式会社SBI新生銀行(委託金融商品取引業者:マネックス証券株式会社)	関東財務局長(登金)第10号	○		○	

委託会社  
お問合わせ先

電話番号  
03-3516-1300(営業日の9:00~17:00)

ホームページ  
<https://www.sbiokasan-am.co.jp>

## ご注意

- 本資料はSBI岡三アセットマネジメント株式会社が作成した販売用資料です。購入の申込みに当たっては、投資信託説明書(交付目論見書)をお渡ししますので必ず内容をご確認のうえ、投資判断はお客様ご自身で行っていただきますようお願いいたします。投資信託説明書(交付目論見書)の交付場所につきましては「販売会社について」でご確認ください。
- 本資料中の運用実績等に関するグラフ・数値等はあくまでも過去の実績であり、将来の運用成果を示唆あるいは保証するものではありません。また、税金、手数料等を考慮しておりませんので、投資者の皆様の実質的な投資成果を示すものではありません。
- 本資料の内容は作成基準日のものであり、将来予告なく変更されることがあります。また、市況の変動等により、方針通りの運用が行われない場合もあります。
- 本資料は当社が信頼できると判断した情報を基に作成しておりますが、その正確性・完全性を保証するものではありません。