



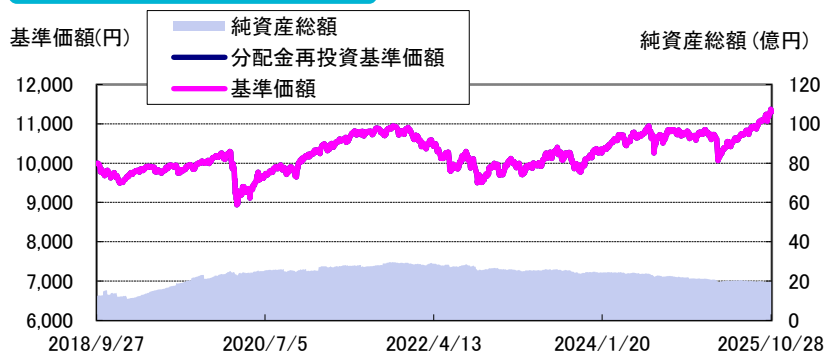
One世界分散セレクト（Aコース）／（Bコース）／（Cコース）

愛称：100年ギフト

追加型投信／内外／資産複合
2025年10月31日基準

Aコース

運用実績の推移



（設定日：2018年9月28日）

基準価額は1万口当たり・信託報酬控除後の価額です。なお、信託報酬率は「ファンドの費用」をご覧ください。

分配金再投資基準価額は、税引前の分配金を再投資したものとみなして計算したものであり、実際の基準価額とは異なります。

分配金再投資基準価額＝前日分配金再投資基準価額×（当日基準価額÷前日基準価額）

（※決算日の当日基準価額は税引前分配金込み）

基準価額は設定日前日を10,000円として計算しています。

上記は過去の実績であり、将来の運用成果等をお約束するものではありません。

基準価額・純資産総額

基準価額	11,308 円
純資産総額	1,973 百万円

※基準価額は1万口当たり。

ポートフォリオ構成

Oneグローバル・ダイナミック・アロケーションファンド I Aクラス	98.9%
DIAMマネーマザーファンド	0.0%
現金等	1.1%

※比率は純資産総額に対する割合です。

騰落率（税引前分配金再投資）

1カ月	3カ月	6カ月	1年	2年	3年
1.85%	4.51%	9.12%	4.63%	15.71%	16.31%

※1 騰落率は、税引前の分配金を再投資したものととして算出していますので、実際の投資家利回りとは異なります。

※2 上記は過去の実績であり、将来の運用成果等をお約束するものではありません。

※3 各期間は、基準日から過去に遡っています。

分配金実績（税引前） ※直近3年分

第9期（2023.03.15）	0 円
第10期（2023.09.15）	0 円
第11期（2024.03.15）	0 円
第12期（2024.09.17）	0 円
第13期（2025.03.17）	0 円
第14期（2025.09.16）	0 円
設定来累計分配金	0 円

※1 分配金は1万口当たり。

※2 上記の分配金は過去の実績であり、将来の分配金の支払いおよびその金額について保証するものではありません。

※3 分配金額は、分配方針に基づいて委託会社が決定します。あらかじめ一定の額の分配をお約束するものではありません。分配金が支払われない場合もあります。

当月の基準価額変動の要因分析（前月末比）（単位：円）

外国籍投信	212
日本国債	1
先進国国債	11
新興国国債	83
世界のハイイールド債券（社債）	63
日本株式	50
先進国株式	49
新興国株式	35
世界のリート	31
金・原油	20
為替ヘッジ効果	-260
その他	129
その他資産	0
信託報酬等	-7
分配金	0
合計	205

※1 上記の要因分析は、組入資産の値動き等が基準価額に与えた影響をご理解いただくために「簡便法」により計算しておりますので、その正確性、完全性を保証するものではありません。

※2 その他には外国籍投信の信託報酬、分配金等を含みます。

※3 その他資産には「DIAMマネーマザーファンド」を含みます。

※当資料は11枚ものです。なお、別紙1も併せてご確認ください。

※P.10の「当資料のお取扱いについてのご注意」をご覧ください。



アセットマネジメントOne

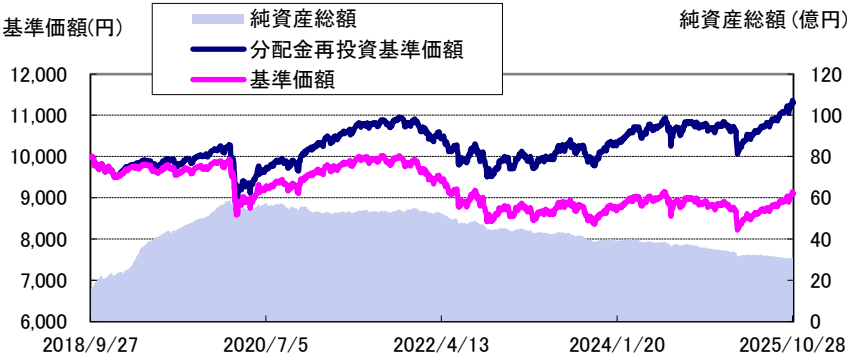


One世界分散セレクト（Aコース）／（Bコース）／（Cコース）
愛称：100年ギフト

追加型投信／内外／資産複合
2025年10月31日基準

Bコース

運用実績の推移



（設定日：2018年9月28日）
基準価額は1万口当たり・信託報酬除後の価額です。なお、信託報酬率は「ファンドの費用」をご覧ください。
分配金再投資基準価額は、税引前の分配金を再投資したものとみなして計算したものであり、実際の基準価額とは異なります。
分配金再投資基準価額＝前日分配金再投資基準価額×（当日基準価額÷前日基準価額）
（※決算日の当日基準価額は税引前分配金込み）
基準価額は設定日前日を10,000円として計算しています。
上記は過去の実績であり、将来の運用成果等をお約束するものではありません。

基準価額・純資産総額

基準価額	9,091 円
純資産総額	3,073 百万円

※基準価額は1万口当たり。

ポートフォリオ構成

Oneグローバル・ダイナミック・アロケーションファンド I Bクラス	98.9%
DIAMマネーマザーファンド	0.0%
現金等	1.1%

※比率は純資産総額に対する割合です。

騰落率（税引前分配金再投資）

1ヵ月	3ヵ月	6ヵ月	1年	2年	3年
1.85%	4.50%	9.08%	4.60%	15.60%	16.16%

※1 騰落率は、税引前の分配金を再投資したものととして算出していますので、実際の投資家利回りとは異なります。
※2 上記は過去の実績であり、将来の運用成果等をお約束するものではありません。
※3 各期間は、基準日から過去に遡っています。

分配金実績（税引前） ※直近3年分

第25期（2022.11.15）	50 円
第26期（2023.01.16）	50 円
第27期（2023.03.15）	50 円
第28期（2023.05.15）	50 円
第29期（2023.07.18）	50 円
第30期（2023.09.15）	50 円
第31期（2023.11.15）	50 円
第32期（2024.01.15）	45 円
第33期（2024.03.15）	45 円
第34期（2024.05.15）	45 円
第35期（2024.07.16）	45 円
第36期（2024.09.17）	45 円
第37期（2024.11.15）	45 円
第38期（2025.01.15）	45 円
第39期（2025.03.17）	45 円
第40期（2025.05.15）	45 円
第41期（2025.07.15）	45 円
第42期（2025.09.16）	45 円
設定来累計分配金	1,995 円

※1 分配金は1万口当たり。
※2 上記の分配金は過去の実績であり、将来の分配金の支払いおよびその金額について保証するものではありません。
※3 分配金額は、分配方針に基づいて委託会社が決定します。あらかじめ一定の額の分配をお約束するものではありません。分配金が支払われない場合もあります。

当月の基準価額変動の要因分析（前月末比）（単位：円）

外国籍投信	171
日本国債	1
先進国国債	9
新興国国債	66
世界のハイイールド債券（社債）	50
日本株式	41
先進国株式	40
新興国株式	28
世界のリート	25
金・原油	16
為替ヘッジ効果	-209
その他	104
その他資産	0
信託報酬等	-6
分配金	0
合計	165

※1 上記の要因分析は、組入資産の値動き等が基準価額に与えた影響をご理解いただくために「簡便法」により計算しておりますので、その正確性、完全性を保証するものではありません。
※2 その他には外国籍投信の信託報酬、分配金等を含みます。
※3 その他資産には「DIAMマネーマザーファンド」を含みます。

※当資料は11枚ものです。なお、別紙1も併せてご確認ください。
※P.10の「当資料のお取扱いについてのご注意」をご覧ください。



One世界分散セレクト（Aコース）／（Bコース）／（Cコース）

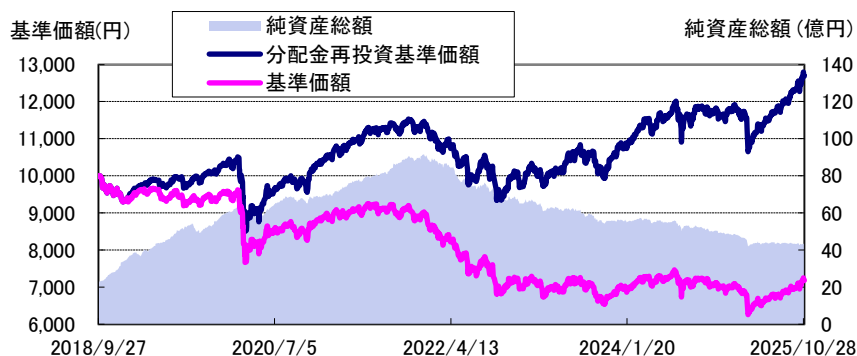
愛称：100年ギフト

追加型投信／内外／資産複合

2025年10月31日基準

Cコース

運用実績の推移



（設定日：2018年9月28日）

基準価額は1万口当たり・信託報酬控除後の価額です。なお、信託報酬率は「ファンドの費用」をご覧ください。

分配金再投資基準価額は、税引前の分配金を再投資したものとみなして計算したものであり、実際の基準価額とは異なります。

分配金再投資基準価額＝前日分配金再投資基準価額×（当日基準価額÷前日基準価額）

（※決算日の当日基準価額は税引前分配金込み）

基準価額は設定日前日を10,000円として計算しています。

上記は過去の実績であり、将来の運用成果等をお約束するものではありません。

基準価額・純資産総額

基準価額	7,185 円
純資産総額	4,315 百万円

※基準価額は1万口当たり。

ポートフォリオ構成

Oneグローバル・ダイナミック・アロケーションファンドⅡ Aクラス	99.2%
DIAMマネーマザーファンド	0.0%
現金等	0.8%

※比率は純資産総額に対する割合です。

騰落率（税引前分配金再投資）

1ヵ月	3ヵ月	6ヵ月	1年	2年	3年
2.85%	7.03%	14.20%	7.48%	27.70%	31.28%

※1 騰落率は、税引前の分配金を再投資したものととして算出していますので、実際の投資家利回りとは異なります。

※2 上記は過去の実績であり、将来の運用成果等をお約束するものではありません。

※3 各期間は、基準日から過去に遡っています。

分配金実績（税引前） ※直近3年分

第25期（2022.11.15）	120 円
第26期（2023.01.16）	120 円
第27期（2023.03.15）	120 円
第28期（2023.05.15）	120 円
第29期（2023.07.18）	120 円
第30期（2023.09.15）	120 円
第31期（2023.11.15）	120 円
第32期（2024.01.15）	85 円
第33期（2024.03.15）	85 円
第34期（2024.05.15）	85 円
第35期（2024.07.16）	85 円
第36期（2024.09.17）	85 円
第37期（2024.11.15）	85 円
第38期（2025.01.15）	85 円
第39期（2025.03.17）	85 円
第40期（2025.05.15）	85 円
第41期（2025.07.15）	85 円
第42期（2025.09.16）	85 円
設定来累計分配金	4,535 円

※1 分配金は1万口当たり。

※2 上記の分配金は過去の実績であり、将来の分配金の支払いおよびその金額について保証するものではありません。

※3 分配金額は、分配方針に基づいて委託会社が決定します。あらかじめ一定の額の分配をお約束するものではありません。分配金が支払われない場合もあります。

当月の基準価額変動の要因分析（前月末比）（単位：円）

外国籍投信	203
日本国債	1
先進国国債	11
新興国国債	78
世界のハイイールド債券（社債）	59
日本株式	46
先進国株式	46
新興国株式	33
世界のリート	29
金・原油	19
為替ヘッジ効果	-168
その他	49
その他資産	1
信託報酬等	-5
分配金	0
合計	199

※1 上記の要因分析は、組入資産の値動き等が基準価額に与えた影響をご理解いただくために「簡便法」により計算しておりますので、その正確性、完全性を保証するものではありません。

※2 その他には外国籍投信の信託報酬、分配金等を含みます。

※3 その他資産には「DIAMマネーマザーファンド」を含みます。

※当資料は11枚ものです。なお、別紙1も併せてご確認ください。

※P.10の「当資料のお取扱いについてのご注意」をご覧ください。



アセットマネジメントOne



One世界分散セレクト（Aコース）／（Bコース）／（Cコース） 愛称：100年ギフト

2025年10月31日基準

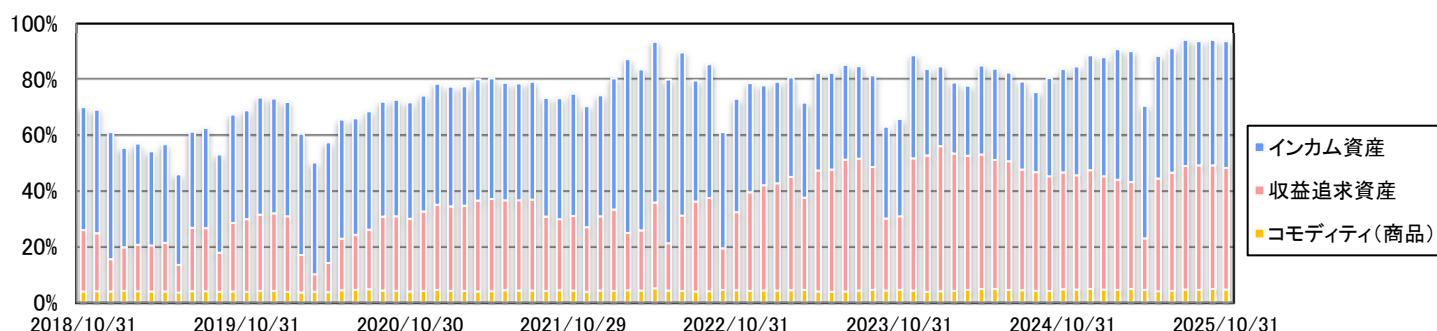
Oneグローバル・ダイナミック・アロケーションファンド I Aクラス／Bクラスの状況

資産配分比率

資産		組入比率	
インカム資産	日本国債	2.7%	45.4%
	先進国国債	9.5%	
	新興国国債	14.4%	
	世界のハイイールド債券（社債）	18.7%	
収益追求資産	日本株式	8.7%	43.6%
	先進国株式	16.9%	
	新興国株式	7.8%	
	世界のリート	10.2%	
コモディティ（商品）	金	2.2%	4.5%
	原油	2.3%	

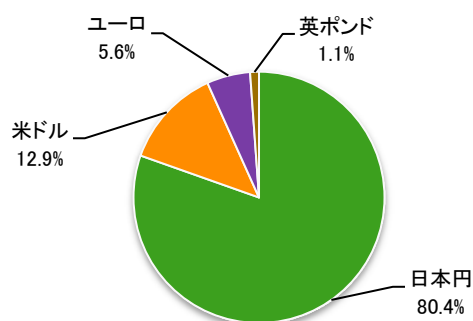
※ 組入比率は純資産総額に対する実質的な割合です。

資産配分比率の推移（設定来）

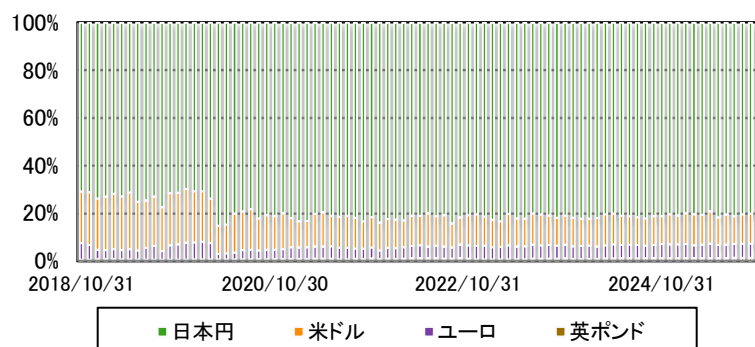


※ 比率は純資産総額に対する実質的な割合です。

通貨配分比率



通貨配分比率の推移（設定来）



※1 比率は、実質的に組入れている有価証券の評価額に対する割合で、ETFおよび外貨のキャッシュ等を含みます。

※2 日本円は為替ヘッジによる実質的な円貨も含みます。

※当資料は11枚ものです。なお、別紙1も併せてご確認ください。
※P.10の「当資料のお取り扱いについてのご注意」をご覧ください。



アセットマネジメントOne



One世界分散セレクト（Aコース）／（Bコース）／（Cコース） 愛称：100年ギフト

2025年10月31日基準

Oneグローバル・ダイナミック・アロケーションファンドⅡ Aクラスの状況

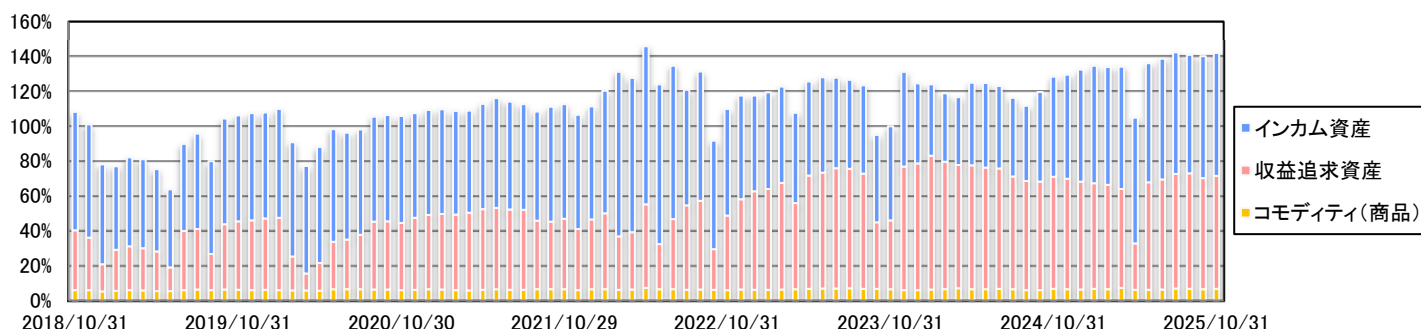
資産配分比率

※先物取引の積極的な活用等により、純資産総額を上回る規模で投資を行うことができます。

資産		組入比率	
インカム資産	日本国債	6.4%	70.5%
	先進国国債	14.4%	
	新興国国債	21.4%	
	世界のハイイールド債券(社債)	28.2%	
収益追求資産	日本株式	12.5%	64.8%
	先進国株式	25.3%	
	新興国株式	11.7%	
	世界のリート	15.4%	
コモディティ(商品)	金	3.3%	6.5%
	原油	3.2%	

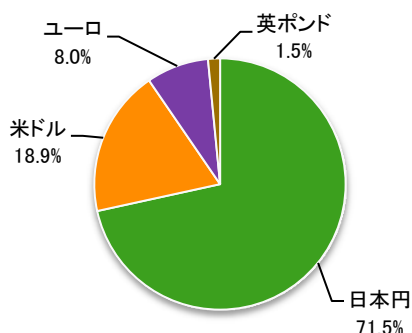
※ 組入比率は純資産総額に対する実質的な割合です。

資産配分比率の推移(設定来)

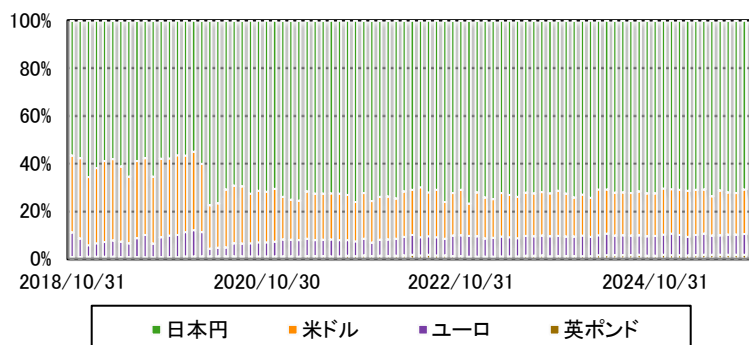


※ 比率は純資産総額に対する実質的な割合です。

通貨配分比率



通貨配分比率の推移(設定来)



※1 比率は、実質的に組入れている有価証券の評価額に対する割合で、ETFおよび外貨のキャッシュ等を含みます。

※2 日本円は為替ヘッジによる実質的な円貨も含みます。

※当資料は11枚ものです。なお、別紙1も併せてご確認ください。
※P.10の「当資料のお取扱いについてのご注意」をご覧ください。



アセットマネジメントOne



One世界分散セレクト（Aコース）／（Bコース）／（Cコース）
愛称：100年ギフト

2025年10月31日基準

（参考）各資産の月間騰落率（直近1年）

	2024年		2025年									
	11月	12月	1月	2月	3月	4月	5月	6月	7月	8月	9月	10月
日本国債	-0.7%	-0.1%	-0.7%	-0.7%	-1.0%	0.6%	-1.3%	0.5%	-1.0%	-0.3%	-0.1%	0.2%
先進国国債	0.2%	-2.0%	0.4%	1.4%	0.8%	3.1%	-0.4%	2.0%	-1.4%	1.3%	0.7%	0.1%
新興国国債	1.3%	-1.6%	1.3%	1.5%	-0.8%	-0.1%	1.0%	2.5%	1.2%	1.6%	1.7%	2.1%
世界のハイイールド債券（社債）	1.2%	-0.5%	1.4%	0.7%	-1.0%	-0.0%	1.7%	1.8%	0.5%	1.2%	0.8%	0.2%
日本株式	-0.5%	4.0%	0.1%	-3.8%	0.2%	0.3%	5.1%	2.0%	3.2%	4.5%	3.0%	6.2%
先進国株式	4.9%	-2.4%	3.3%	-0.7%	-4.7%	0.7%	6.1%	4.5%	1.5%	2.4%	3.3%	1.9%
新興国株式	-3.6%	0.2%	1.5%	0.5%	0.7%	1.3%	4.3%	6.1%	2.0%	1.5%	7.2%	4.2%
世界のリート	2.9%	-7.7%	2.3%	2.5%	-2.5%	-0.2%	2.7%	0.5%	-0.7%	4.3%	0.9%	-1.2%
金	-3.4%	-1.5%	7.4%	1.3%	9.6%	6.3%	-0.9%	0.6%	-0.4%	5.9%	10.1%	4.1%
原油	-1.8%	4.4%	2.2%	-3.8%	2.5%	-18.6%	4.4%	7.1%	6.4%	-7.6%	-2.6%	-2.2%

※1 上記は過去の実績であり、将来の運用成果等をお約束するものではありません。
※2 日本国債：NOMURA-BPI総合、先進国国債：FTSE世界国債インデックス（除く日本）、新興国国債：J.P.モルガンEMBIグローバル・コア・インデックス、世界のハイイールド債券（社債）：ブルームバーグ・米国ハイイールド社債インデックス、日本株式：東証株価指数（TOPIX）（配当込み）、先進国株式：MSCI コクサイ・インデックス（配当込み）、新興国株式：MSCIエマージング・マーケット・インデックス（配当込み）、世界のリート：S&Pグローバル・リート・インデックス（配当込み）、金：NY金先物、原油：WTI原油先物
※3 Bloombergのデータをもとに委託会社が作成。

マーケット動向と各ファンドの動き

【マーケット動向】
<インカム資産>
国内債券市場、先進国債券市場、ハイイールド債券共に、小幅に上昇しました。
<収益追求資産>
国内株式市場は、自民党総裁選の高市氏勝利を受けて財政拡張期待が強まったことや、日米ハイテク銘柄の決算を受けて上昇しました。先進国株式市場も、上昇しました。グローバルリート市場は、下落しました。
<コモディティ>
原油は、下落しました。金は、中旬までは米政府閉鎖による安全資産需要と米利下げ観測を背景に上昇しましたが、その後は米中緊張の緩和や利益確定売りを受け下落しました。月を通しては上昇しました。
<為替>
米ドルは、自民党総裁選での高市氏勝利を受けて、財政拡張が意識されたことや、日銀の利上げ観測が後退したことなどをを受けて、対円で上昇しました。また、ユーロも対円で上昇しました。

【各コースの動き】
各コースは、世界の幅広い資産にバランス良く分散投資するとともに、状況に応じた適切な資産配分を行うことにより、基準価額の相対的に安定した値動きと収益の確保をめざしました。
当月の各資産への配分比率については、前月末から大きな変更はありませんでした。
(Aコース)インカム資産・収益追求資産ともにプラス寄与し、基準価額（分配金再投資ベース）は前月末に比べ上昇しました。
(Bコース)インカム資産・収益追求資産ともにプラス寄与し、基準価額（分配金再投資ベース）は前月末に比べ上昇しました。
(Cコース)インカム資産・収益追求資産ともにプラス寄与し、基準価額（分配金再投資ベース）は前月末に比べ上昇しました。

※上記のマーケット動向とファンドの動きは、過去の実績であり将来の運用成果等をお約束するものではありません。



One世界分散セレクト（Aコース）／（Bコース）／（Cコース）

愛称：100年ギフト

2025年10月31日基準

ファンドの特色(くわしくは投資信託説明書(交付目論見書)を必ずご覧ください)

信託財産の着実な成長と安定した収益の確保を図ることを目的として、運用を行います。

- わが国を含む世界各国のさまざまな資産への分散投資を通じて得られる収益の獲得による信託財産の成長をめざして運用を行います。

・ 主として、わが国を含む世界^{*1}の株式、債券、不動産投資信託証券(リート)、コモディティおよびそれらを投資対象とする上場投資信託証券(ETF)を投資対象とする外国投資信託^{*2}ならびにDIAMマネーマザーファンドに投資します。

^{*1} 株式、債券については新興国を含みます。

^{*2} 投資対象とする外国投資信託には、国内外の有価証券先物取引、オプション取引、スワップ取引等のデリバティブ取引および外国為替予約取引等を活用するものを含みます。

投資対象とする外国投資信託(2025年6月17日時点)

(Aコース)	Oneグローバル・ダイナミック・アロケーションファンド I	Aクラス
(Bコース)	Oneグローバル・ダイナミック・アロケーションファンド I	Bクラス
(Cコース)	Oneグローバル・ダイナミック・アロケーションファンド II	Aクラス

※上記の各外国投資信託では、保有する外貨建資産に対する為替ヘッジ比率を適宜調整します。

・ 中長期的な目標リターンとして、(Aコース)および(Bコース)は年率4%程度、(Cコース)は年率6%程度^{*}をめざします。

^{*}各コースの信託報酬および各コースが投資対象とする外国投資信託の運用報酬等控除後のものです。なお目標リターンは各コースにおいて中長期的にめざす目標であって、その達成を示唆あるいは保証するものではありません。

・ 外国投資信託への投資割合は、原則として高位とすることを基本とします。

・ 投資対象とする外国投資信託やその配分比率については、適宜見直しを行います。この際、投資対象として定められていた外国投資信託が投資対象から除外されたり、新たな投資信託証券が投資対象として定められることがあります。

- お客さまの資産運用ニーズに合わせて、目標リターン、分配方針、および目標分配水準の異なる3つのコースから選択できます。また、各コース間でスイッチング^{*}が可能です。

^{*}販売会社によっては、スイッチングの取扱いを行わない場合があります。スイッチング時には、信託財産留保額がかかるほか、税金、購入時手数料がかかる場合があります。くわしくは、販売会社にお問い合わせください。

(Aコース)	分配をなるべく抑え、資産の成長をめざします。
(Bコース)	2024年1月から5年程度を目安に、1万口当たり45円を公的年金の支払われない奇数月(1、3、5、7、9、11月)に分配することをめざします。
(Cコース)	2024年1月から5年程度を目安に、1万口当たり85円を公的年金の支払われない奇数月(1、3、5、7、9、11月)に分配することをめざします。

^{*} 分配金は投資収益にかかわらず、各コースの目標分配水準に応じてお支払いすることをめざします。したがって、投資収益が目標分配水準に満たなかった場合などには、分配金の一部または全部が実質的に投資元本の払い戻しに相当する場合があります。そのため、投資元本は分配ごとに減少する可能性があります。

^{*} 特に、(Cコース)は中長期的な目標リターンを達成した場合であっても、目標分配水準を高く設定し実質投資元本の取り崩しを想定して設計しています。そのため、投資元本は分配ごとに減少することが見込まれます。

^{*} 分配金額は、収益分配方針に基づいて委託会社が決定します。あらかじめ一定の額の分配をお約束するものではありません。また、分配金が支払われない場合もあります。

^{*} 各コースの目標分配水準は、原則5年ごとに見直しを行います。次回の見直しは、2028年9月の決算時の基準価額等を勘案し、2029年1月の決算時以降の目標分配水準について行います。上記の目標分配水準は、2028年11月までの水準です。

- 各コースは、基準価額^{*}が2,000円を下回った場合には、組入外国投資信託の売却を行い、一定期間後に繰上償還を行います。

^{*}1万口当たりとし、ファンド設定来の支払済み分配金を含みません。

※ 資金動向、市況動向等によっては、上記の運用ができない場合があります。

※当資料は11枚ものです。なお、別紙1も併せてご確認ください。

※P.10の「当資料のお取扱いについてのご注意」をご覧ください。



アセットマネジメントOne



One世界分散セレクト（Aコース）／（Bコース）／（Cコース）

愛称：100年ギフト

2025年10月31日基準

主な投資リスクと費用(くわしくは投資信託説明書(交付目論見書)を必ずご覧ください)

各ファンドは、投資信託証券への投資を通じて値動きのある有価証券等(外貨建資産には為替変動リスクもあります。)に投資しますので、ファンドの基準価額は変動します。これらの運用による損益はすべて投資者のみなさまに帰属します。したがって、投資者のみなさまの投資元本は保証されているものではなく、基準価額の下落により、損失を被り、投資元本を割り込むことがあります。また、投資信託は預貯金と異なります。

なお、基準価額の変動要因は、下記に限定されるものではありません。その他の留意点など、くわしくは投資信託説明書(交付目論見書)をご覧ください。

- 資産配分リスク …… 投資に際して資産配分を行う場合には、一般に当該資産への資産配分の比率に応じて、投資全体の成果に影響をおよぼします。各ファンドは、公社債、株式、リートおよびコモディティ等に資産配分を行います。配分比率が高い資産の価値が下落した場合や、複数または全ての資産の価値が同時に下落した場合等には、基準価額が下落する要因となります。
- 株価変動リスク …… 株式の価格は、国内外の政治・経済・社会情勢の変化、発行企業の業績・経営状況の変化、市場の需給関係等の影響を受け変動します。株式市場や各ファンドが実質的に投資する企業の株価が下落した場合には、その影響を受け、基準価額が下落する要因となります。
- 金利変動リスク …… 金利の変動は、公社債等の価格に影響をおよぼします。金利変動は、公社債・株式・リート・コモディティ等の各資産への投資の相対的魅力度を変化させるため、金利変動により各資産の市場の間で資金移動が起こる場合があります。基準価額を下落させる要因となる可能性があります。
- 不動産投資信託証券(リート)の価格変動リスク …… リートの価格は、リートが投資対象とする不動産等の価値、当該不動産等による賃貸収入の増減、不動産市況の変動、景気や株式市況等の動向、関係法令・規制等の変更等の影響を受けます。また、老朽化・災害等の発生による保有不動産の滅失・損壊等が発生する可能性があります。各ファンドが実質的に投資するリートの市場価格が下落した場合には、基準価額が下落する要因となります。
- コモディティ市況の変動リスク …… コモディティ価格は商品の需給関係の変化、為替、金利の変化など様々な要因で変動します。需給関係は、天候、作況、生産国の政治・経済情勢等の変化、貿易動向等の影響を大きく受けます。各ファンドは実質的にコモディティに投資をしますので、これらの影響を受け、基準価額が変動します。
- 為替変動リスク …… 為替相場は、各国の政治情勢、経済状況等の様々な要因により変動し、外貨建資産の円換算価格に影響をおよぼします。各ファンドの主要投資対象である外国投資信託(2025年6月17日時点)では、組入外貨建資産について、適宜対円での為替ヘッジを行い、ヘッジ比率の調整を行います。為替ヘッジが行われていない資産部分については、為替変動の影響を受けます。このため為替相場が当該実質組入資産の通貨に対して円高になった場合には基準価額が下がる要因となります。為替ヘッジを行うにあたっては、為替リスクを完全に排除できるものではなく為替相場の影響を受ける場合があります。また、為替ヘッジには円金利がヘッジ対象通貨の金利よりも低い場合、その金利差相当分程度のコストがかかることにご留意ください。
- 信用リスク …… 有価証券等の価格は、その発行体に債務不履行等が発生または予想される場合には、その影響を受け変動します。各ファンドが実質的に投資する株式・債券の発行者が経営不安・倒産に陥った場合、各ファンドが実質的に投資するリートが収益性の悪化や資金繰り悪化等により清算される場合、またこうした状況に陥ると予想される場合等には、投資した資産の価格が下落したりその価値がなくなることがあり、基準価額が下落する要因となります。
- 流動性リスク …… 有価証券等を売却または取得する際に市場規模や取引量、取引規制等により、その取引価格が影響を受ける場合があります。一般に市場規模が小さい場合や取引量が少ない場合には、市場実勢から期待できる価格どおりに取引できないことや、値動きが大きくなることもあり、基準価額に影響をおよぼす要因となります。
- カントリーリスク …… 投資対象国・地域の政治経済情勢、通貨規制、資本規制、税制、また取引規制等の要因によって資産価格や通貨価値が大きく変動する場合があります。海外に投資する場合には、これらの影響を受け、基準価額が下落する要因となります。各ファンドが実質的に投資を行う株式・債券や通貨の発行者が属する新興国の経済状況は、先進国経済と比較して一般的に脆弱である可能性があります。そのため、当該国のインフレ、国際収支、外貨準備高等の悪化等が株式・債券市場や為替市場におよぼす影響は、先進国以上に大きいものになることが予想されます。さらに、政府当局による海外からの投資規制や課徴的な税制、海外への送金規制等の種々の規制の導入や政策の変更等の要因も株式・債券市場や為替市場に著しい影響をおよぼす可能性があります。

各ファンドへの投資に伴う主な費用は購入時手数料、信託報酬などです。

費用の詳細につきましては、当資料中の「ファンドの費用」および投資信託説明書(交付目論見書)をご覧ください。

※当資料は11枚ものです。なお、別紙1も併せてご確認ください。

※P.10の「当資料のお取扱いについてのご注意」をご覧ください。



アセットマネジメントOne



One世界分散セレクト (Aコース) / (Bコース) / (Cコース)

愛称 : 100年ギフト

2025年10月31日基準

お申込みメモ(くわしくは投資信託説明書(交付目論見書)を必ずご覧ください)

購入単位	販売会社が定める単位(当初元本1口=1円)
購入価額	購入申込受付日の翌営業日の基準価額(基準価額は1万口当たりで表示しています。)
購入代金	販売会社が定める期日までにお支払いください。
換金単位	販売会社が定める単位
換金価額	換金申込受付日の翌営業日の基準価額から信託財産留保額を控除した価額
換金代金	原則として換金申込受付日から起算して7営業日目からお支払いします。
申込締切時間	原則として営業日の午後3時30分までに販売会社が受付けたものを当日分のお申込みとします。 なお、販売会社によっては異なる場合がありますので、詳しくは販売会社にお問い合わせください。
購入・換金 申込不可日	以下のいずれかに該当する日には、購入・換金・スイッチングのお申込みの受付を行いません。 ・ニューヨーク証券取引所の休業日 ・ロンドン証券取引所の休業日 ・ニューヨークの銀行の休業日 ・ロンドンの銀行の休業日 ・Eurex取引所の休業日
換金制限	信託財産の資金管理を円滑に行うため、大口の換金請求に制限を設ける場合があります。
購入・換金申込受付 の中止および取消し	商品市場、外国商品市場または金融商品取引所等における取引の停止、外国為替取引の停止、決済機能の停止、その他やむを得ない事情があるときは、購入・換金・スイッチングのお申込みの受付を中止することおよびすでに受付けた購入・換金・スイッチングのお申込みの受付を取り消す場合があります。また、投資を行った投資信託証券の換金停止があるときは、換金のお申込みの受付を中止することおよびすでに受付けた換金のお申込みの受付を取り消す場合があります。
信託期間	無期限(2018年9月28日設定)
繰上償還	各ファンドの1万口当たりの基準価額(過去に支払った収益分配金の金額は含みません。)(が2,000円を下回った場合には、投資対象とする外国投資信託の売却を行い、一定期間後に信託契約を解約し、当該信託を終了(繰上償還)させます。 各ファンドが次のいずれかに該当する場合には、受託会社と合意の上、信託契約を解約し、当該信託を終了(繰上償還)することがあります。 ・信託契約を解約することが受益者のために有利であると認める場合 ・各ファンドの受益権口数が10億口を下回ることとなった場合 ・やむを得ない事情が発生した場合
決算日	(Aコース) 毎年3月および9月の各15日(休業日の場合は翌営業日) (Bコース) (Cコース) 毎年1月、3月、5月、7月、9月、11月の各15日(休業日の場合は翌営業日)
収益分配	(Aコース) 年2回の毎決算日に、収益分配方針に基づいて収益分配を行います。 (Bコース) (Cコース) 年6回の毎決算日に、収益分配方針に基づいて収益分配を行います。 ※お申込コースには、「分配金受取コース」と「分配金再投資コース」があります。ただし、販売会社によっては、どちらか一方のみの取扱いとなる場合があります。詳細は販売会社までお問い合わせください。
スイッチング	「One世界分散セレクト」を構成する各ファンド間で、スイッチング(乗換え)を行うことができます。 スイッチングの取扱いの有無や対象ファンドなどは、販売会社により異なりますので、くわしくは販売会社でご確認ください。 ※スイッチングの際には、換金時と同様に信託財産留保額および税金(課税対象者の場合)がかかりますのでご注意ください。 また、購入時手数料は販売会社が別に定めます。
課税関係	課税上は株式投資信託として取り扱われます。原則として、分配時の普通分配金ならびに換金時の値上がり益および償還時の償還差益に対して課税されます。 公募株式投資信託は税法上、一定の要件を満たした場合に少額投資非課税制度(NISA)の適用対象となります。 ・(Aコース) および(Bコース) は、NISAの「成長投資枠(特定非課税管理勘定)」の対象ですが、販売会社により取扱いが異なる場合があります。詳しくは、販売会社にお問い合わせください。 ・(Cコース) は、NISAの対象ではありません。 ※税法が改正された場合等には、上記内容が変更となることがあります。

ファンドの費用(くわしくは投資信託説明書(交付目論見書)を必ずご覧ください)

以下の手数料等の合計額、その上限額については、購入金額や保有期間等に応じて異なりますので、あらかじめ表示することができません。

※税法が改正された場合等には、税込手数料等が変更となることがあります。

※上場投資信託(ETFおよびリート)は市場の需給により価格形成されるため、上場投資信託(ETFおよびリート)の費用は表示しておりません。

●投資者が直接的に負担する費用

購入時手数料	購入価額に、 2.2%(税抜2.0%) を上限として、販売会社が別に定める手数料率を乗じて得た額となります。
換金手数料	ありません。
信託財産留保額	換金申込受付日の翌営業日の基準価額に 0.1% の率を乗じて得た額を、換金時にご負担いただきます。

●投資者が信託財産で間接的に負担する費用

運用管理費用 (信託報酬)	実質的な負担: 各ファンドの日々の純資産総額に対して 年率0.985%(税抜0.915%)(概算) 各ファンド: ファンドの日々の純資産総額に対して年率0.77%(税抜0.70%) 投資対象とする外国投資信託: 外国投資信託の純資産総額に対して年率0.215%程度
その他の費用・ 手数料	その他の費用・手数料として、お客様の保有期間中、以下の費用等を信託財産からご負担いただきます。 ・組入価証券等の売買の際に発生する売買委託手数料、信託事務の処理に要する諸費用、外国での資産の保管等に要する費用、監査法人等に支払うファンドの監査にかかる費用 等 ※投資対象とする外国投資信託においては、上記以外にもその他の費用・手数料等が別途かかる場合があります。 ※これらの費用等は、定期的に見直されるものや売買条件等により異なるものがあるため、事前に料率・上限額等を示すことができません。

※当資料は11枚ものです。なお、別紙1も併せてご確認ください。

※P.10の「当資料のお取扱いについてのご注意」をご覧ください。



アセットマネジメントOne



One世界分散セレクト（Aコース）／（Bコース）／（Cコース）

愛称：100年ギフト

2025年10月31日基準

投資信託ご購入の注意

投資信託は

- ① 預金等や保険契約ではありません。また、預金保険機構および保険契約者保護機構の保護の対象ではありません。加えて、証券会社を通して購入していない場合には投資者保護基金の対象にもなりません。
- ② 購入金額については元本保証および利回り保証のいずれもありません。
- ③ 投資した資産の価値が減少して購入金額を下回る場合がありますが、これによる損失は購入者が負担することとなります。

当資料のお取扱いについてのご注意

- 当資料は、アセットマネジメントOne株式会社が作成した販売用資料です。
- お申込みに際しては、販売会社からお渡しする投資信託説明書（交付目論見書）の内容を必ずご確認ください。
- 各ファンドは、実質的に債券、株式、不動産投資信託証券（リート）等の値動きのある有価証券（外貨建資産には為替リスクもあります）に投資をしますので、市場環境、組入有価証券の発行者に係る信用状況等の変化により基準価額は変動します。このため、投資者の皆さまの投資元本は保証されているものではなく、基準価額の下落により、損失を被り、投資元本を割り込むことがあります。ファンドの運用による損益は全て投資者の皆さまに帰属します。また、投資信託は預貯金とは異なります。
- 当資料は、アセットマネジメントOne株式会社が信頼できると判断したデータにより作成しておりますが、その内容の完全性、正確性について、同社が保証するものではありません。また掲載データは過去の実績であり、将来の運用成果を保証するものではありません。
- 当資料における内容は作成時点（2025年11月17日）のものであり、今後予告なく変更される場合があります。

◆委託会社およびファンドの関係法人◆

＜委託会社＞アセットマネジメントOne株式会社
 金融商品取引業者 関東財務局長（金商）第324号
 加入協会：一般社団法人投資信託協会
 一般社団法人日本投資顧問業協会
 ＜受託会社＞みずほ信託銀行株式会社
 ＜販売会社＞販売会社一覧をご覧ください

◆委託会社の照会先◆

アセットマネジメントOne株式会社
 コールセンター 0120-104-694
 （受付時間：営業日の午前9時～午後5時）
 ホームページ URL <https://www.am-one.co.jp/>

・NOMURA-BPI総合の知的財産権その他一切の権利は野村フィデューシャリー・リサーチ&コンサルティング株式会社に帰属します。なお、野村フィデューシャリー・リサーチ&コンサルティング株式会社は、同指数の正確性、完全性、信頼性、有用性を保証するものではなく、ファンドの運用成果等に関して一切責任を負いません。

・FTSE世界国債インデックスは、FTSE Fixed Income LLCにより運営されている債券インデックスです。同指数はFTSE Fixed Income LLCの知的財産であり、指数に関するすべての権利はFTSE Fixed Income LLCが有しています。

・J.P.モルガンEMBIグローバル・コア・インデックスに関する著作権等の知的財産その他一切の権利はJ.P.モルガン・セキュリティーズ・エルエルシーに帰属します。

・「Bloomberg®」およびブルームバーグ・米国ハイイールド社債インデックスは、Bloomberg Finance L.P.および、同インデックスの管理者であるBloomberg Index Services Limited（以下「BISL」）をはじめとする関連会社（以下、総称して「ブルームバーグ」）のサービスマークであり、アセットマネジメントOne株式会社による特定の目的での使用のために使用許諾されています。ブルームバーグはアセットマネジメントOne株式会社とは提携しておらず、また、各ファンドを承認、支持、レビュー、推奨するものではありません。ブルームバーグは、各ファンドに関連するいかなるデータもしくは情報の適時性、正確性、または完全性についても保証しません。

・東証株価指数（TOPIX）の指数値およびTOPIXにかかる標準または商標は、株式会社JPX総研または株式会社JPX総研の関連会社（以下「JPX」という。）の知的財産であり、指数の算出、指数値の公表、利用などTOPIXに関するすべての権利・ノウハウおよびTOPIXにかかる標準または商標に関するすべての権利はJPXが有しています。JPXは、TOPIXの指数値の算出または公表の誤謬、遅延または中断に対し、責任を負いません。本商品は、JPXにより提供、保証または販売されるものではなく、本商品の設定、販売および販売促進活動に起因するいかなる損害に対してもJPXは責任を負いません。

・MSCIコクサイ・インデックスおよびMSCIエマージング・マーケット・インデックスに関する著作権、知的財産権その他一切の権利はMSCI Inc.に帰属します。また、MSCI Inc.は同指数の内容を変更する権利および公表を停止する権利を有しています。

・S&P グローバル REIT インデックスは、S&Pダウ・ジョーンズ・インデックスLLCまたはその関連会社の商品であり、これを利用するライセンスが委託会社に付与されています。S&Pダウ・ジョーンズ・インデックスLLC、ダウ・ジョーンズ・トレードマーク・ホールディングズLLCまたはその関連会社は、いかなる指数の資産クラスまたは市場セクターを正確に代表する能力に関して、明示または黙示を問わずいかなる表明または保証もしません。また、S&P グローバル REIT インデックスのいかなる過誤、遺漏、または中断に対しても一切責任を負いません。

※当資料は11枚ものです。なお、別紙1も併せてご確認ください。



アセットマネジメントOne



One世界分散セレクト（Aコース）／（Bコース）／（Cコース）
愛称：100年ギフト

2025年10月31日基準

販売会社（お申込み、投資信託説明書（交付目論見書）のご請求は、以下の販売会社へお申し出ください）

○印は協会への加入を意味します。2025年11月17日現在

商号	登録番号等	日本証券協会	一般社団法人日本投資顧問業協会	一般社団法人金融先物取引業協会	一般社団法人第二種金融商品取引業協会	備考
第一勧業信用組合	登録金融機関 関東財務局長（登金）第278号	○				
第一生命保険株式会社	登録金融機関 関東財務局長（登金）第657号	○	○			
岡安証券株式会社	金融商品取引業者 近畿財務局長（金商）第8号	○				
株式会社みずほ銀行	登録金融機関 関東財務局長（登金）第6号	○		○	○	※1
みずほ信託銀行株式会社	登録金融機関 関東財務局長（登金）第34号	○	○	○		※1

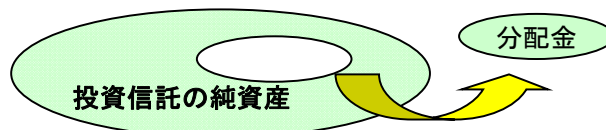
●その他にもお取扱いを行っている販売会社がある場合があります。
また、上記の販売会社は今後変更となる場合があるため、販売会社または委託会社の照会先までお問い合わせください。
●販売会社によっては、一部ファンドのみのお取扱いとなります。くわしくは販売会社にお問い合わせください。
<備考欄について>
※1 新規募集の取扱いおよび販売業務を行っておりません。
※2 備考欄に記載されている日付からのお取扱いとなりますのでご注意ください。
※3 備考欄に記載されている日付からお取扱いを行いませんのでご注意ください。
(原則、金融機関コード順)

収益分配金に関する留意事項

別紙1

投資信託の分配金は、預貯金の利息とは異なり、投資信託の純資産から支払われますので分配金が支払われると、その金額相当分、基準価額は下がります。なお、分配金の有無や金額は確定したものではありません。

投資信託から分配金が支払われるイメージ



分配金は、計算期間中に発生した収益(経費控除後の配当等収益および評価益を含む売買益)を超えて支払われる場合があります。その場合、当期決算日の基準価額は前期決算日と比べて下落することになります。また、分配金の水準は、必ずしも計算期間におけるファンドの収益率を示すものではありません。

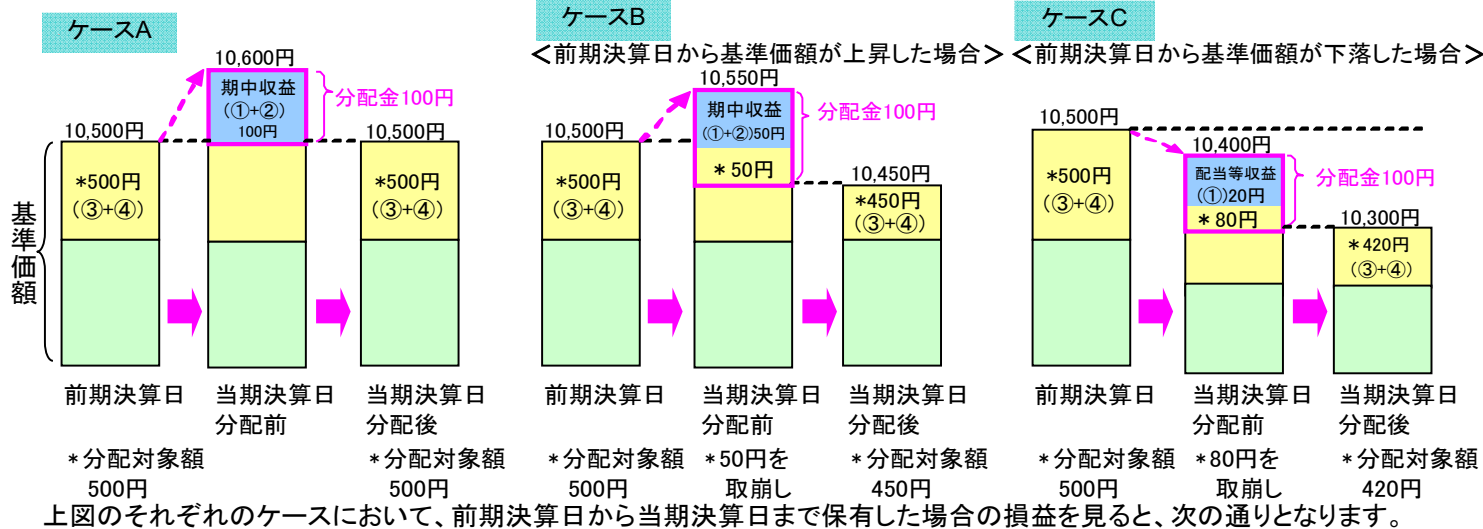
分配金額と基準価額の関係(イメージ)

分配金は、分配方針に基づき、以下の分配対象額から支払われます。

①配当等収益(経費控除後)、②有価証券売買益・評価益(経費控除後)、③分配準備積立金、④収益調整金

計算期間中に発生した収益の中から支払われる場合

計算期間中に発生した収益を超えて支払われる場合



ケースA: 分配金受取額100円 + 当期決算日と前期決算日との基準価額の差0円 = 100円
 ケースB: 分配金受取額100円 + 当期決算日と前期決算日との基準価額の差▲50円 = 50円
 ケースC: 分配金受取額100円 + 当期決算日と前期決算日との基準価額の差▲200円 = ▲100円

★A、B、Cのケースにおいては、分配金受取額はすべて同額ですが、基準価額の増減により、投資信託の損益状況はそれぞれ異なった結果となっています。このように、投資信託の収益については、分配金だけに注目するのではなく、「分配金の受取額」と「投資信託の基準価額の増減額」の合計額でご判断ください。

※上記はイメージであり、実際の分配金額や基準価額を示唆するものではないのでご注意ください。

投資者(受益者)のファンドの購入価額によっては、分配金の一部ないし全部が、実質的には元本の一部払戻しに相当する場合があります。ファンド購入後の運用状況により、分配金額より基準価額の値上がり小さかった場合も同様です。

分配金の一部が元本の一部払戻しに相当する場合

分配金の全部が元本の一部払戻しに相当する場合

