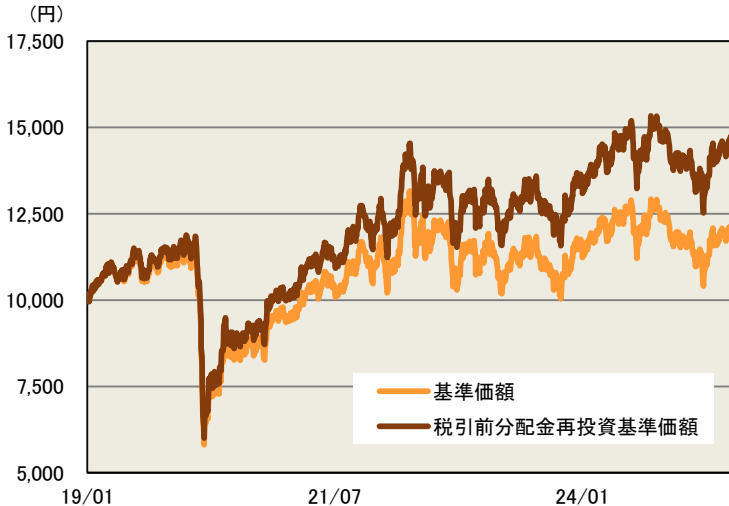


フランクリン・テンプレートン・豪州インカム資産ファンド(隔月分配型) マンスリー・レポート  
追加型投信／海外／資産複合

## 【ファンドの特色】

- ・主にオーストラリアの証券取引所に上場している株式および不動産投資信託を含む投資信託証券に投資を行うことにより、配当収入の確保と信託財産の中長期的成長を目指します。
- ・原則として、外貨建資産の為替ヘッジを行いません。
- ・毎決算時(毎年1月、3月、5月、7月、9月、11月の各17日、休業日の場合は翌営業日)に分配方針に基づき収益を分配します。

## 【基準価額の推移】



設定日：2019年1月18日

上記グラフは、過去の実績を示したものであり、将来の成果を保証するものではありません。  
基準価額は1万口当たり、信託報酬控除後のものです。信託報酬率は後述の「ファンドの費用」をご覧ください。  
税引前分配金再投資基準価額は、税引前分配金を再投資したものと計算しています。

## 【基準価額及び純資産総額】

基準価額	12,173円	純資産総額	約9億円
------	---------	-------	------

## 【騰落率(税引前分配金再投資)】

1ヵ月	3ヵ月	6ヵ月	1年	3年	設定来
4.14%	8.74%	5.93%	5.00%	9.18%	47.85%

\*市場に広く認知されているベンチマークで、当該ファンドのリスク特性を正確に反映できる指標が存在しないため、現状では、当該ファンドの収益率及びリスク特性を特定のベンチマークと比較しておりません。  
\*ファンドの騰落率は税引前分配金を再投資した場合の数値です。  
\*騰落率は実際の投資家の利回りとは異なります。

## 【分配実績】

決算月	分配金	決算月	分配金	決算月	分配金	決算月	分配金	決算月	分配金	決算月	分配金
2022年9月	55円	2023年3月	55円	2023年9月	55円	2024年3月	55円	2024年9月	55円	2025年3月	55円
2022年11月	55円	2023年5月	55円	2023年11月	55円	2024年5月	55円	2024年11月	55円	2025年5月	55円
2023年1月	55円	2023年7月	55円	2024年1月	55円	2024年7月	55円	2025年1月	55円	2025年7月	55円
										設定来累計	2,090円

1万口当たりの分配金額(税引前)です。  
運用状況によっては、分配金額が変わる場合、あるいは分配金が支払われない場合があります。

## 【基準価額の要因分析】

	当月	過去5ヵ月					設定来
	2025年7月末	2025年6月末	2025年5月末	2025年4月末	2025年3月末	2025年2月末	2019年1月18日～
基準価額変動額	485円	113円	386円	-47円	-1円	-254円	4,263円
株式価格要因	283円	-201円	180円	326円	-204円	38円	261円
株式配当要因	6円	93円	20円	16円	136円	48円	3,512円
為替要因等	215円	240円	204円	-372円	85円	-323円	1,812円
信託報酬	-19円	-19円	-18円	-17円	-18円	-17円	-1,323円
分配金	-55円	-	-55円	-	-55円	-	-2,090円
基準価額	12,173円	11,743円	11,630円	11,299円	11,346円	11,402円	

出所：T-STARのデータを基に委託会社が作成  
上図はT-STARのデータを基に算出した基準価額変動の主要項目別の概算値です。また、分配金の算出根拠とは異なる場合があります。  
四捨五入の影響により、基準価額変動額と内訳の合計が一致しないことがあります。

フランクリン・テンプレートン・豪州インカム資産ファンド(隔月分配型) マンスリー・レポート  
追加型投信／海外／資産複合

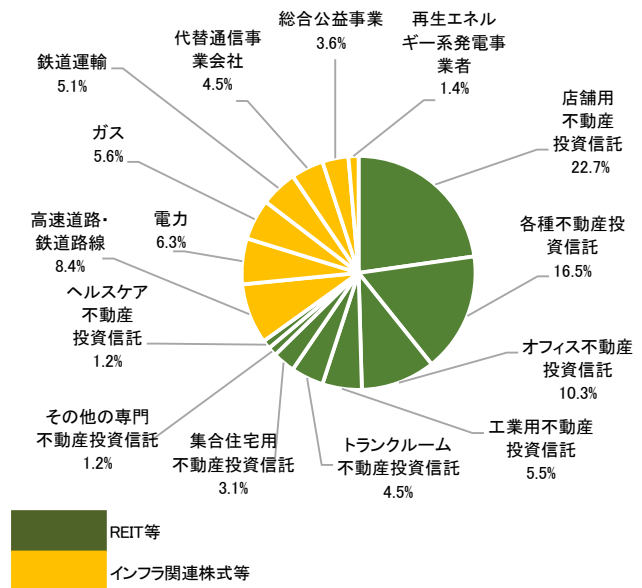
## &lt;フランクリン・テンプレートン・豪州インカム資産マザーファンドの運用状況&gt;

## 【ポートフォリオの概況】

銘柄数	34
現物組入比率	97.6%
現金等比率	2.4%
予想平均配当利回り*	5.7%
マザーファンド純資産総額	約167億円

\*本レポートの作成基準日における投資顧問会社(フランクリン・テンプレートン・オーストラリア・リミテッド)の調査による全保有銘柄の予想配当利回りを加重平均したものです。したがって、今後変動する場合があります。

## 【業種別構成比率】



構成比率は投資有価証券を対象として算出・作成しており、キャッシュ部分が含まれておりません。  
小数点以下第2位四捨五入のため、合計が100.0にならない場合があります。

## 【市場概況・運用概況】

## 【市場概況】

当月のオーストラリア株式市場は、上昇しました。上旬は、豪小売売上高の伸びが市場予想を下回ったことを受けて、オーストラリア準備銀行(RBA)の利下げ期待が高まったことから、株式市場は上昇しました。しかし、その後はRBAが市場予想に反して理事会で政策金利を据え置いたことから、株式市場は上値の重い展開となりました。中旬は、豪雇用統計が市場予想を下回り、失業率が2021年11月以来の水準に上昇したことなどからRBAの利下げ期待が高まったため、株式市場は堅調に推移しました。また、資源大手のBHPグループが直近1年間の銅や鉄鉱石の生産量が過去最高を記録したと発表したことから、同社を中心に資源株が買われ、株式市場の上昇を牽引しました。下旬は、資産運用大手のマッコーリー・グループの四半期決算が低迷したことなどが、株式市場の上値を抑制する要因となりました。一方、豪消費者物価指数(CPI)の伸びが市場予想を下回ったことから、RBAの早期利下げ観測が一段と高まったことが、株式市場の上昇要因となりました。

当ファンドが主に投資しているREIT(リート)、公共事業セクターについても上昇しました。

## 【運用概況】

当ファンドはオーストラリアの株式市場に上場しているインフラ関連株式及びリートへの投資を目的としたファンドです。主に配当利回りに着目し、相対的に配当利回りが高い銘柄に選別投資し、ポートフォリオを構築しました。また、オーストラリア株式市場全体に比べてファンドの中長期的な値動きを小さく抑えることを目指して運用に努めてまいりました。

7月末の基準価額(分配金控除前)は、株式要因と為替要因が共にプラスとなったことから、前月末に比べ上昇しました。

個別銘柄については、オーリゾン・ホールディングス(鉄道運輸)、センター・グループ(店舗用不動産投資信託)、デクス(オフィス不動産投資信託)などがプラスに寄与しました。一方、AGLエナジー(総合公益事業)などがマイナスに寄与しました。

フランクリン・テンプルトン・豪州インカム資産ファンド(隔月分配型) マンスリー・レポート  
追加型投信／海外／資産複合

## &lt;フランクリン・テンプルトン・豪州インカム資産マザーファンドの運用状況&gt;

## 【組入上位10銘柄】

	銘柄名	業種	組入比率	予想配当 利回り	会社概要
1	センター・グループ	店舗用不動産投資信託	7.0%	4.8%	オーストラリア、ニュージーランド国内で、ウエストフィールド・ブランドのショッピングセンターを運営。
2	ストックランド	各種不動産投資信託	5.8%	5.0%	オーストラリア国内の店舗や商業用不動産に投資し、運用管理する不動産投資信託。不動産開発・管理、ホテル管理に加えて、ファイナンスを含む関連サービスも提供する。
3	APAグループ	ガス	5.6%	6.9%	天然ガス事業会社。オーストラリアの本土すべての州および準州に広がるガスパイプラインで、天然ガス輸送に従事。
4	トランスアーバン・グループ	高速道路・鉄道路線	5.6%	5.0%	豪大手有料道路運営会社。有料道路の運営や料金所システムの電子化と設営。
5	デクサス	オフィス不動産投資信託	5.3%	5.4%	シドニー、メルボルン、ブリスベンなどにおいてオフィス・ポートフォリオを運用。産業用不動産や小売不動産への投資も手掛ける。
6	オーリゾン・ホールディングス	鉄道運輸	5.1%	6.3%	鉄道貨物会社。クイーンズランド州における大規模な石炭輸送向け鉄道ネットワークや西オーストラリア州における鉄鉱石輸送等を手掛ける。
7	ビシニティ・センターズ	店舗用不動産投資信託	5.0%	5.1%	オーストラリアでショッピングセンターを所有・運営するREIT。フェデレーション・センターズとノビオン・プロパティ・グループとの合併を受けて誕生。
8	コーラス	代替通信事業会社	4.5%	6.8%	ニュージーランドの電気通信会社。独立した設備事業者としてキャリア向けの固定回線の卸売サービスに特化。
9	ホームコ・デイリー・ニーズREIT	店舗用不動産投資信託	3.8%	6.8%	主にオーストラリアの大都市圏に位置する物件に投資。チェーン店、量販店、医療関連施設などをテナントに抱える。
10	AGLエナジー	総合公益事業	3.6%	5.4%	天然ガス、電力、エネルギー燃料を供給する総合エネルギー会社。水力、風力、太陽光等の再生可能エネルギーも手掛ける。

組入比率は投資有価証券を対象として算出・作成しており、キャッシュ部分は含まれておりません。

予想配当利回りは、本レポートの作成基準日における投資顧問会社(フランクリン・テンプルトン・オーストラリア・リミテッド)の調査による予想配当利回りです。

したがって、今後変動する場合があります。

組入上位10銘柄は組入銘柄の一部をご紹介しますものであり、個別銘柄の取引の推奨等を目的としたものではありません。

## フランクリン・テンプレートン・豪州インカム資産ファンド(隔月分配型) マンスリー・レポート 追加型投信／海外／資産複合

### 【投資リスク】

#### 基準価額の変動要因

当ファンドは、値動きのある有価証券等に投資を行いますので基準価額は変動します。また、実質的に外貨建資産に投資を行いますので、為替の変動による影響を受けます。

したがって、投資者の皆さまの投資元本は保証されているものではなく、基準価額の下落により、損失を被り、投資元本を割り込むことがあります。当ファンドの信託財産に生じた利益および損失は、すべて投資者の皆さまに帰属します。投資信託は預貯金と異なります。

#### 株価変動リスク(株価が下がると、基準価額が下がるリスク)

一般的に株式市場が下落した場合には、当ファンドの投資対象である株式の価格は下落、結果として、当ファンドの基準価額が下落し投資元本を割り込むことがあります。また、当ファンドが実質的に投資している企業が業績悪化や倒産等に陥った場合、当該企業の株式の価格が大きく下落し、当ファンドの基準価額により大きな影響を及ぼします。

#### 不動産投資信託の価格変動リスク(不動産投資信託の価格が下がると、基準価額が下がるリスク)

不動産投資信託の価格は、保有する不動産等の市場価値の低下および賃貸収入等の減少により下落することがあります。また、不動産市況、金利環境、関連法制度の変更等の影響を受けることがあります。これらの影響により、当ファンドが実質的に投資している不動産投資信託の価格が下落した場合には、当ファンドの基準価額が下落し投資元本を割り込むことがあります。

#### 為替変動リスク(円高になると、基準価額が下がるリスク)

一般的に外国為替相場が円高となった場合には、実質的に保有する外貨建資産に為替差損(円換算した評価額が減少すること)が発生することにより、当ファンドの基準価額が下落し投資元本を割り込むことがあります。

(注)基準価額の変動要因は、上記に限定されるものではありません。

#### その他の留意点

- ・ 収益分配金は分配方針に基づいて毎決算時に委託会社が決定します。ただし、分配対象額が少額等の場合は、分配を行わないことがあります。
- ・ 分配金は、預貯金の利息とは異なり、投資信託の純資産から支払われますので、分配金が支払われると、その金額相当分、基準価額は下がります。
- ・ 分配金は、計算期間中に発生した収益(経費控除後の配当等収益および評価益を含む売買益)を超えて支払われる場合があります。その場合、当期決算日の基準価額は前期決算日と比べて下落することになります。また、分配金の水準は、必ずしも計算期間におけるファンドの収益率を示すものではありません。
- ・ 投資者のファンドの購入価額によっては、分配金の一部または全部が、実質的には元本の一部払戻しに相当する場合があります。ファンド購入後の運用状況により、分配金額より基準価額の値上がり方が小さかった場合も同様です。
- ・ 当ファンドは「ファミリーファンド方式」により運用を行うため、マザーファンドにおいて他のベビーファンドによる追加設定、一部解約等に伴う有価証券の売買等が行われた場合、当ファンドの基準価額が影響を受けることがあります。
- ・ 当ファンドのお取引に関しては、金融商品取引法第37条の6の規定(いわゆるクーリング・オフ)の適用はありません。
- ・ 当ファンドは、大量の解約が発生し短期間で解約資金を手当てする必要がある場合や主たる取引市場において市場環境が急変した場合等に、一時的に組入資産の流動性が低下し、市場実勢から期待できる価格で取引できないリスク、取引量が限られてしまうリスクがあります。これにより、基準価額にマイナスの影響を及ぼす可能性や、換金の申込みの受付けが中止となる可能性、換金代金の支払いが遅延する可能性があります。
- ・ その他重要な事項に関しては、投資信託説明書(交付目論見書)に詳しく記載されていますので、よくお読みください。

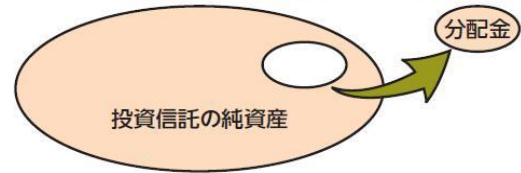


フランクリン・テンプレートン・豪州インカム資産ファンド(隔月分配型) マンスリー・レポート  
追加型投信／海外／資産複合

【収益分配金に関する留意事項】

● 分配金は、預貯金の利息とは異なり、投資信託の純資産から支払われますので、分配金が支払われると、その金額相当分、基準価額は下がります。

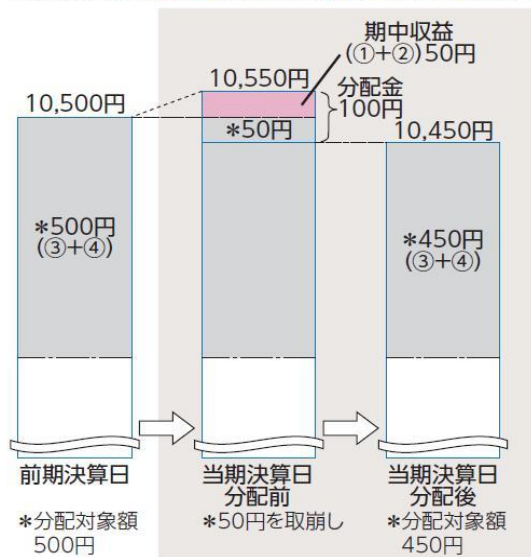
投資信託で分配金が支払われるイメージ



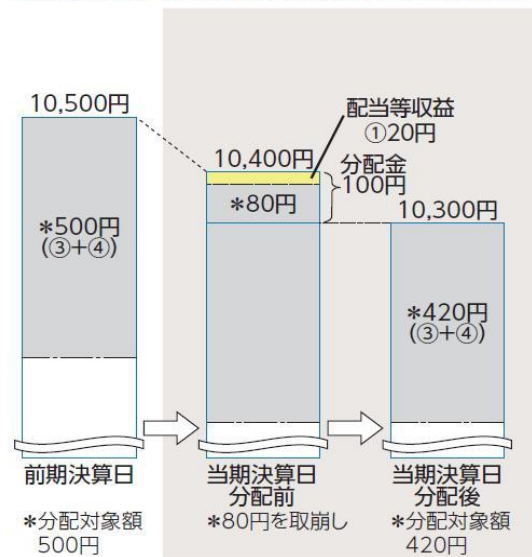
● 分配金は、計算期間中に発生した収益(経費控除後の配当等収益および評価益を含む売買益)を超えて支払われる場合があります。その場合、当期決算日の基準価額は前期決算日と比べて下落することになります。また、分配金の水準は、必ずしも計算期間におけるファンドの収益率を示すものではありません。

計算期間中に発生した収益を超えて支払われる場合

前期決算日から基準価額が上昇した場合



前期決算日から基準価額が下落した場合



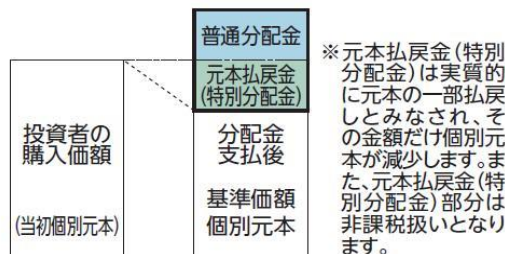
(注) 分配対象額は、①経費控除後の配当等収益および②経費控除後の評価益を含む売買益ならびに③分配準備積立金および④収益調整金です。分配金は、分配方針に基づき、分配対象額から支払われます。

※上記はイメージであり、実際の分配金額や基準価額を示唆するものではありませんのでご注意ください。

● 投資者のファンドの購入価額によっては、分配金の一部または全部が、実質的には元本の一部払戻しに相当する場合があります。ファンド購入後の運用状況により、分配金額より基準価額の値上がりが小さかった場合も同様です。

分配金の一部が元本の一部払戻しに相当する場合

分配金の全部が元本の一部払戻しに相当する場合



普通分配金: 個別元本(投資者のファンドの購入価額)を上回る部分からの分配金です。

元本払戻金(特別分配金): 個別元本を下回る部分からの分配金です。分配後の投資者の個別元本は、元本払戻金(特別分配金)の額だけ減少します。

(注) 普通分配金に対する課税については交付目論見書「手続・手数料等」の「ファンドの費用・税金」をご参照ください。

フランクリン・템플トン・豪州インカム資産ファンド(隔月分配型) マンスリー・レポート  
追加型投信／海外／資産複合

## 【お申込みメモ】

フ   ァ   ン   ド   名	フランクリン・템플トン・豪州インカム資産ファンド(隔月分配型)
購   入   単   位	販売会社が定める単位
購   入   価   額	購入申込受付日の翌営業日の基準価額
換   金   価   額	換金申込受付日の翌営業日の基準価額
換   金   代   金	換金申込受付日から起算して、原則として5営業日目からお支払いします。
申   込   締   切   時   間	原則として、午後3時30分までに販売会社が受付けたものを当日の申込分とします。 なお、販売会社によっては対応が異なる場合がありますので、詳細は販売会社にご確認ください。
購   入   ・   換   金   の   申   込   受   付   不   可   日	オーストラリア証券取引所(半休日を含みます。)、シドニーの銀行またはメルボルンの銀行の休業日の場合には、購入・換金申込は受け付けません。
信   託   期   間	2044年1月18日まで(2019年1月18日設定) 信託期間は延長することがあります。
決   算   日	毎年1月、3月、5月、7月、9月、11月の各17日(休業日の場合は翌営業日)
収   益   分   配	毎決算時に、分配方針に基づき分配を行います。
課   税   関   係	課税上は株式投資信託として取扱われます。 公募株式投資信託は税法上、一定の要件を満たした場合に少額投資非課税制度(NISA)の適用対象となります。 当ファンドは、NISAの「成長投資枠(特定非課税管理勘定)」の対象です。ただし、販売会社により取扱いが異なる場合がありますので、詳しくは販売会社にお問い合わせください。 配当控除及び益金不算入制度の適用はありません。 ※税法等が改正された場合には、内容が変更になることがあります。
購   入   申   込   取   扱   場   所	取扱販売会社までお問合せください。

## 【ファンドの費用】

## 投資者が直接的に負担する費用

購   入   時   手   数   料	申込金額(購入申込受付日の翌営業日の基準価額に申込口数を乗じて得た額)に、 <b>3.85%(税抜3.50%)</b> を上限として販売会社が定める率を乗じて得た額とします。
信   託   財   産   留   保   額	ありません。

## 投資者が信託財産で間接的に負担する費用

運用管理費用(信託報酬)	純資産総額に対し <b>年率1.815%(税抜1.65%)</b> ※運用管理費用(信託報酬)は毎日計上され、毎決算時または償還時に当ファンドの信託財産から支払われます。
その他の費用・手数料	売買委託手数料、保管費用、信託事務の処理に要する諸費用、信託財産に関する租税等原則として発生時に、実費が信託財産から支払われます。 その他諸費用(監査費用、印刷等費用、計理およびこれに付随する業務の委託等の費用、受益権の管理事務費用等。)  日々の純資産総額に年率0.05%を乗じて得た金額を上限として委託会社が算出する金額が毎日計上され、基準価額に反映されます。なお、信託財産からは毎決算時または償還時に支払われます。 ※上記の費用等については、運用状況等により変動するため、事前に料率、上限額等を表示することができません。 ※マザーファンドが投資対象とする投資信託証券には、運用報酬等の費用がかかりますが、投資信託証券の銘柄等は固定されていないため、当該費用について事前に料率、上限額等を表示することができません。

※投資家の皆さまにご負担いただく手数料等の合計額については、当ファンドを保有している期間等に応じて異なりますので、表示することができません。

## **フランクリン・テンプレートン・豪州インカム資産ファンド(隔月分配型) マンスリー・レポート** **追加型投信／海外／資産複合**

### 【委託会社、その他関係法人の概況】

委 託 会 社	フランクリン・テンプレートン・ジャパン株式会社 金融商品取引業者 関東財務局長(金商)第417号 加入協会:一般社団法人投資信託協会、一般社団法人日本投資顧問業協会 :一般社団法人第二種金融商品取引業協会
投 資 顧 問 会 社	フランクリン・テンプレートン・オーストラリア・リミテッド (在オーストラリア)
受 託 会 社	三菱UFJ信託銀行株式会社
取 扱 販 売 会 社 の 照 会 先	フランクリン・テンプレートン・ジャパン株式会社 <a href="https://www.franklintempleton.co.jp">https://www.franklintempleton.co.jp</a> (03)5219-5940 (受付時間 営業日の午前9時～午後5時)

### 【販売会社】

販売会社名		登録番号	日本証券業協会	一般社団法人日本投資顧問業協会	一般社団法人金融先物取引業協会	一般社団法人第二種金融商品取引業協会	日本商品先物取引協会
株式会社SBI証券	金融商品取引業者	関東財務局長(金商)第44号	○		○	○	○
松井証券株式会社	金融商品取引業者	関東財務局長(金商)第164号	○		○		
マネックス証券株式会社	金融商品取引業者	関東財務局長(金商)第165号	○	○	○	○	
株式会社SBI新生銀行 (委託金融商品取引業者 株式会社SBI証券、マネックス証券株式会社)	登録金融機関	関東財務局長(登金)第10号	○		○		
株式会社イオン銀行 (委託金融商品取引業者 マネックス証券株式会社)	登録金融機関	関東財務局長(登金)第633号	○				
株式会社みずほ銀行 *	登録金融機関	関東財務局長(登金)第6号	○		○	○	
楽天証券株式会社	金融商品取引業者	関東財務局長(金商)第195号	○	○	○	○	○

\* 新規の募集を停止しております。



## フランクリン・テンプルトン・豪州インカム資産ファンド(隔月分配型) マンスリー・レポート 追加型投信／海外／資産複合

### 本資料をご覧いただく上でのご留意事項

- 当資料は、フランクリン・テンプルトン・ジャパン株式会社（以下「当社」）が作成した販売用資料であり、金融商品取引法に基づく開示書類ではありません。
- 当資料は、当社が信頼性が高いと判断した各種データ等に基づいて作成したのですが、その完全性、正確性を保証するものではありません。
- 当資料に記載されたグラフやデータ等は、過去の実績または予測であり、将来の運用成果・市場変動等を示唆あるいは保証するものではありません。運用実績等は税引前のものです。
- 当資料の内容は作成時点のものであり、将来予告なく変更されることがあります。
- 投資信託は値動きのある証券（外国証券には為替リスクもあります）に投資しますので、組入証券の価格の下落や、組入証券の発行者の信用状況の悪化等の影響による基準価額の下落により、損失を被ることがあります。したがって、投資元本は保証されているものではなく、投資元本を割り込むことがあります。
- 投資信託は預金等や保険契約と異なり、預金保険機構、保険契約者保護機構の保護の対象ではありません。証券会社以外で投資信託をご購入された場合は、投資者保護基金の支払いの対象にはなりません。
- 投資信託は、金融商品取引法第37条の6の規定（いわゆるクーリング・オフ）の適用はありません。
- 投資信託の取得の申込みにあたっては、販売会社より最新の投資信託説明書（交付目論見書）をお渡しいたしますので、必ず内容を十分ご確認のうえご自身でご判断ください。投資信託説明書（交付目論見書）は、取扱販売会社にご請求ください。
- 当資料に指数・統計資料等が記載される場合、それらの知的所有権、その他一切の権利は、その発行者に帰属します。
- 当資料は当社の許可なく複製・転用することはできません。