



NISSAY
ASSET MANAGEMENT

ニッセイ／シュロダー・グローバルCBファンド

(年2回決算型・為替ヘッジあり) / (年2回決算型・為替ヘッジなし)

愛称：攻防兼備

追加型投信／内外／その他資産（転換社債）

年2回
決算型

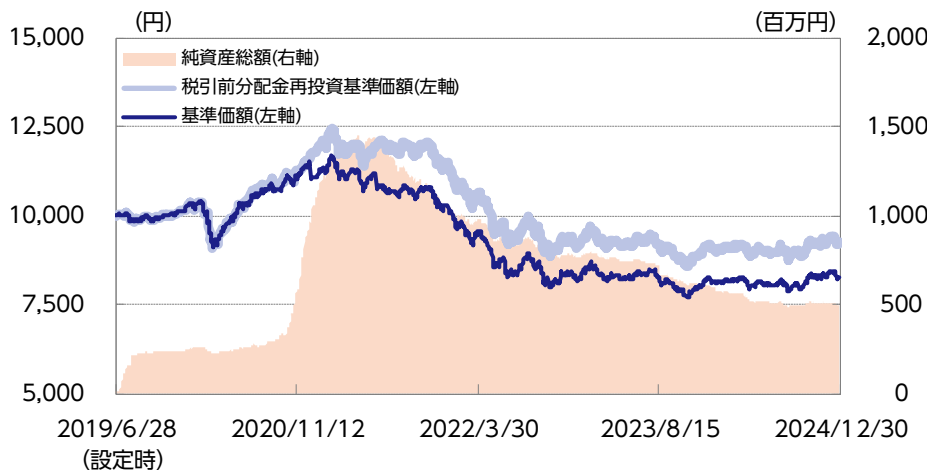


マンスリーレポート

2024年12月末現在

運用実績 為替ヘッジあり

基準価額・純資産の推移



基準価額および純資産総額

基準価額	8,275円
前月末比	-130円
純資産総額	496百万円

分配の推移 (1万口当り、税引前)

期	年月	金額 (円)
第5期	2021年12月	0円
第6期	2022年06月	0円
第7期	2022年12月	0円
第8期	2023年06月	0円
第9期	2023年12月	0円
第10期	2024年06月	0円
第11期	2024年12月	0円
直近1年間累計		0円
設定来累計額		1,200円

基準価額の騰落率 (税引前分配金再投資)

	1ヵ月	3ヵ月	6ヵ月	1年	3年	設定来
ファンド	-1.6%	0.8%	2.8%	0.3%	-19.4%	-7.8%

※上記は過去の実績であり、将来の運用成果等を保証するものではありません。

※基準価額は実質的な信託報酬控除後のものです。税引前分配金再投資基準価額は分配金（税引前）を再投資したものと計算しております。なお、信託報酬率は「手続手数料等」の「ファンドの費用」をご覧ください。

※運用状況によっては、分配金額が変わる場合、あるいは分配金が支払われない場合があります。分配金は信託財産から支払いますので、基準価額が下がる要因となります。収益分配金には普通分配金に対して所得税および地方税がかかります（個人受益者の場合）。

※ファンド騰落率は分配金（税引前）を再投資したものと計算しており、実際の投資家利回りとは異なります。

※基準価額の前月末比は、決算日到来月に分配金支払実績がある場合、分配金込みで算出しています。

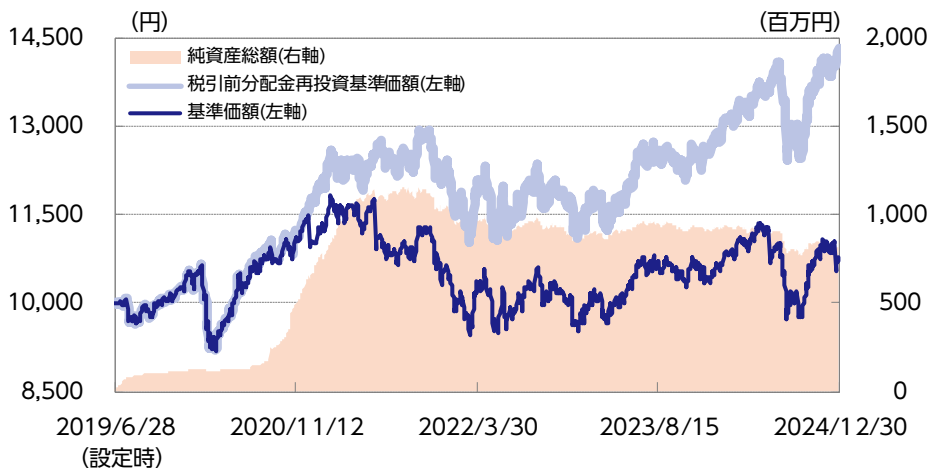
組入比率

シュロダー・グローバルCBファンド (少人数私募) 為替ヘッジあり	99.7%
ニッセイマネーマーケットマザーファンド	0.0%
短期金融資産等	0.3%

※対純資産総額比

運用実績 為替ヘッジなし

基準価額・純資産の推移



基準価額および純資産総額

基準価額	10,786円
前月末比	246円
純資産総額	817百万円

分配の推移（1万口当り、税引前）

第5期	2021年12月	200円
第6期	2022年06月	0円
第7期	2022年12月	0円
第8期	2023年06月	100円
第9期	2023年12月	300円
第10期	2024年06月	600円
第11期	2024年12月	400円
直近1年間累計		1,000円
設定来累計額		3,100円

基準価額の騰落率（税引前分配金再投資）

	1ヵ月	3ヵ月	6ヵ月	1年	3年	設定来
ファンド	2.3%	8.5%	3.1%	13.4%	16.3%	43.1%

※上記は過去の実績であり、将来の運用成果等を保証するものではありません。
 ※基準価額は実質的な信託報酬控除後のものです。税引前分配金再投資基準価額は分配金（税引前）を再投資したものと計算しております。なお、信託報酬率は「手続・手数料等」の「ファンドの費用」をご覧ください。
 ※運用状況によっては、分配金額が変わる場合、あるいは分配金が支払われない場合があります。分配金は信託財産から支払いますので、基準価額が下がる要因となります。収益分配金には普通分配金に対して所得税および地方税がかかります（個人受益者の場合）。
 ※ファンド騰落率は分配金（税引前）を再投資したものと計算しており、実際の投資家利回りとは異なります。
 ※基準価額の前月末比は、決算日到来月に分配金支払実績がある場合、分配金込みで算出しています。

組入比率

シュローダー・グローバルCBファンド （少人数私募）為替ヘッジなし	99.7%
ニッセイマネーマーケットマザーファンド	0.0%
短期金融資産等	0.3%

※対純資産総額比

投資対象ファンドの状況

※投資対象ファンドの状況は、当ファンドが主に投資対象とする「シュロダー・グローバルCBファンド（少数私募）為替ヘッジあり／為替ヘッジなし」のマザーファンドの状況を表示しており、以下の表中の数値は、同ファンドの運用会社である、シュロダー・インベストメント・マネジメント株式会社の資料（現地月末前営業日基準）に基づき、ニッセイアセットマネジメントが作成しています。

ポートフォリオ情報

平均格付	※1	BB+
平均デュレーション	※2	1.79年
平均残存年数		3.85年
平均最終利回り	※3	-2.92%
平均直利	※4	1.00%
平均デルタ（株価連動性）	※5	0.52
銘柄数		132

- ※1 格付は、ムーディーズ、S&P、フィッチレーティングスのうち、上位の格付を採用しております。なお、いずれの格付会社からも格付が付与されていない場合は、シュロダー・インベストメント・マネジメント株式会社による社内格付を採用しております。以下同じです。また平均格付とは、投資対象ファンドのマザーファンドが組み入れている債券にかかる格付を加重平均したものであり、当ファンドにかかる格付ではありません。
- ※2「デュレーション」=債券投資におけるリスク度合いを表す指標の一つで、金利変動に対する債券価格の反応の大きさ（リスクの大きさ）を表し、デュレーションが長いほど債券価格の反応は大きくなります。
- ※3「最終利回り」=満期までの保有を前提とすると、債券の購入日から償還日までに入ってくる受取利息や償還差損益（額面と購入価額の差）等の合計額が投資元本に対して1年当たりどれくらいになるかを表す指標です。
- ※4「平均直利」=平均クーポン÷平均時価単価
- ※5「デルタ」=一般的に、転換対象株式の価格変動とCBの価格変動の連動性を表しています。デルタの数値が高いほど（1に近いほど）株価とCBの連動性が高くなります。
デルタ=CB価格の変化率（%）／株価の変化率（%）

格付分布

AAA格	-
AA格	-
A格	18.4%
BBB格	31.2%
BB格以下	50.5%

※対組入債券評価額比

国・地域別構成比率

アメリカ	49.3%
中国	15.5%
日本	14.0%
台湾	4.4%
ドイツ	4.0%
シンガポール	2.9%
イタリア	2.8%
スペイン	2.5%
韓国	1.6%
ニュージーランド	1.2%
その他	1.9%

※対組入債券評価額比

※国・地域はシュロダー・インベストメント・マネジメント株式会社の分類によるものです。以下同じです。

通貨別構成比率

米ドル	70.0%
ユーロ	13.7%
日本円	13.5%
香港ドル	1.5%
シンガポールドル	1.3%
-	-
-	-
-	-
-	-
-	-
-	-

※対組入債券評価額比

業種別構成比率

情報技術	28.5%
一般消費財・サービス	13.2%
ヘルスケア	11.4%
資本財・サービス	11.1%
金融	8.3%
素材	7.7%
コミュニケーション・サービス	6.5%
公益事業	5.6%
エネルギー	3.9%
その他	3.8%

※対組入債券評価額比

※業種はGICS（世界産業分類基準）による分類ですが、GICS分類が不明な場合はブルームバーグ業種分類（BICSレベル1）を基に分類しております。なお、GICSに関する知的財産所有権はS&PおよびMSCI Inc.に帰属します。以下同じです。

組入上位10銘柄

	銘柄	国・地域	業種	比率
1	アリババグループ・ホールディング	中国	一般消費財・サービス	3.0%
2	キアゲン	アメリカ	ヘルスケア	3.0%
3	中国平安保険（集団） [ピンアン・インシュアランス]	中国	金融	2.6%
4	オン・セミコンダクター	アメリカ	情報技術	2.5%
5	イタリア炭化水素公社	イタリア	エネルギー	2.3%
6	聯想集団 [レノボ・グループ]	中国	情報技術	2.1%
7	ウーバー・テクノロジーズ	アメリカ	資本財・サービス	1.8%
8	JDドットコム	中国	一般消費財・サービス	1.6%
9	グローバル・ペイメンツ	アメリカ	金融	1.6%
10	金山軟件[キングソフト]	中国	コミュニケーション・サービス	1.5%

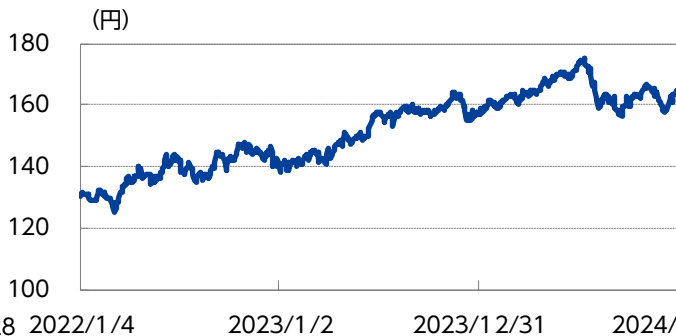
※対組入債券評価額比

マーケットの状況

為替（米ドル・円レート）の推移（直近3年間）



為替（ユーロ・円レート）の推移（直近3年間）



※対顧客電信売買相場仲値のデータをもとに、ニッセイアセットマネジメントが作成しています。

※「当月の市況動向」および「今後の見通しと運用方針」については、シュローダー・インベストメント・マネジメント株式会社の資料（現地月末前営業日基準）に基づき、ニッセイアセットマネジメントが合理的と判断した上で作成しています。

当月の市況動向

当月のグローバルCB（転換社債）市場は下落しました。

当月の世界株式市場は、米国における利下げペース鈍化の懸念や年末年始で市場参加者が限定的となる中、米国株式市場を中心に利益確定とみられる売りが優勢となり、下落しました。

このような中、グローバルCB市場は下落したものの、株式市場の下落に対し下落幅を抑制する動きとなりました。

ファンドの状況

業種別では、情報技術、一般消費財・サービスの順に組み入れた運用となっています。

国・地域別では、アメリカ、中国の順となっています。

< 為替ヘッジあり >

当ファンドの基準価額は、保有銘柄の価格が下落したこと等から、前月末比-130円となりました。

< 為替ヘッジなし >

当ファンドの基準価額は、保有銘柄の価格が下落した一方で、為替市場において米ドル高・円安となったこと等から、分配金（400円[税引前]）を含めて、前月末比+246円となりました。

今後の見通しと運用方針

現在のポートフォリオでは、デルタ値を52%とし、株式市場が1%上昇した際にポートフォリオがおおよそ0.52%上昇することができるポートフォリオとしています。また、格付別では、BBB格を中心に保有し、月末におけるポートフォリオの平均格付はBB+となっています。

米連邦準備制度理事会（FRB）は当月の米連邦公開市場委員会（FOMC）で3会合連続となる利下げを決定しました。低金利政策のもとで労働市場の弱体化や消費支出の急激な減少、想定を超える景気の悪化が同時に起こった場合、株式市場にも悪影響が波及する可能性があります。また、景気後退が起こった場合、セクターローテーション（景気の局面ごとに有望な業種別銘柄群に投資対象を切り替えていく戦略）や地域ローテーション（景気の局面ごとに有望な地域に投資対象を切り替えていく戦略）が生じる可能性もあり、注意が必要です。

そのような状況下で、株式と債券の特性を併せ持ったCBへの投資は、株式市場の上昇局面では株式の上昇に一定程度追随し、下落相場では下値を抑制するという点で魅力的であると考えます。今後の景気後退局面においては、下値を抑制するというCBの特性が発揮されることが予想されます。今後も市場の動向を注視しつつ、より魅力的なCB銘柄の発掘に努めてまいります。

ファンドの特色

①日本を含む世界のCB(転換社債)に投資します。

CB (Convertible Bond : 転換社債) とは一定の条件で株式に転換できる権利 (転換権) のついた債券です。一般に、株式と債券の両方の性質をあわせもっています。

②CBの運用で定評のあるシュロージャーの運用力を活用し、投資銘柄を選定します。

③「為替ヘッジあり」と「為替ヘッジなし」の2つのファンドから選択いただけます。

④年2回決算を行い、分配金をお支払いすることをめざします。

※分配金額は、委託会社が基準価額水準、市況動向、残存信託期間等を勘案して決定します。ただし、委託会社の判断により、分配を行わないことがあります。

※将来の分配金の支払いおよびその金額について、保証するものではありません。

投資リスク

※ご購入に際しては、投資信託説明書 (交付目論見書) の内容を十分にお読みください。

基準価額の変動要因

●ファンド (指定投資信託証券を含みます) は、値動きのある有価証券等 (外貨建資産には為替変動リスクもあります) に投資しますので、基準価額は変動します。したがって、投資元本を割込むことがあります。

●ファンドは、預貯金とは異なり、投資元本および利回りの保証はありません。運用成果 (損益) はすべて投資者の皆様のものとなりますので、ファンドのリスクを十分にご認識ください。

主な変動要因

C B (転換社債) 投資リスク	株価変動リスク	C B の価格は、転換の対象となる株式等の価格変動の影響を受け変動します。 転換の対象となる株式は、国内および国際的な景気、経済、社会情勢の変化等の影響を受け、また業績悪化 (倒産に至る場合も含む) 等により、価格が下落することがあります。一般に当該株式の価格の下落あるいは株式市場の全体的な価格の下落は、C B の価格の下落要因となることがあります。 なお、C B の価格は、株式に転換する条件である転換価格を基準として、株式の価格が転換価格より高いほど株式の価格変動の影響を受けやすくなる傾向にあります。一方、株式の価格が転換価格より低いほど市場金利変動の影響を受けやすくなる傾向にあります。 C B の発行条件によっては、発行体の裁量により額面相当額の株式で償還される場合があります。額面相当額の株式での償還が発表された場合、C B の価格が下落することがあります。また、株式で償還された場合には、ファンドが当該株式を売却するまでの期間、株式の価格変動の影響を受けることとなります。
	金利変動リスク	市場金利は、景気や経済の状況等の影響を受け変動し、それにともないC B の価格も変動します。一般に市場金利が上昇した場合には、C B の価格が下落します。
	信用リスク	C B の発行体が財政難・経営不振、資金繰り悪化等に陥り、C B の利息 (クーポンが0%のC B もあります) や償還金をあらかじめ定められた条件で支払うことができなくなる場合 (債務不履行)、またはそれが予想される場合、C B の価格が下落することがあります。
為替変動リスク	<為替ヘッジあり> 組入外貨建資産については、原則として対円での為替ヘッジを行い為替変動リスクの低減を図ります。ただし、為替ヘッジを完全に行うことができないとは限らないため、組入外貨の為替変動の影響を受ける場合があります。なお、円の金利が為替ヘッジを行う当該組入外貨の金利より低い場合などには、ヘッジコストが発生することがあります。 また、組入外貨によっては、主として米ドルを用いた代替ヘッジを行い、円に対する組入外貨の為替変動リスクの低減を図ることがあります。ただし、為替変動リスクを完全に排除できるものではなく、代替ヘッジとして用いる通貨に対する組入外貨の為替変動の影響を受け、一般に組入外貨が代替ヘッジとして用いる通貨に対して下落した場合には、ファンドの資産価値が減少する要因となります。なお、円の金利が代替ヘッジとして用いる通貨の金利より低い場合などには、ヘッジコストが発生することがあります。 <為替ヘッジなし> 組入外貨建資産については、原則として対円での為替ヘッジを行わないため、為替変動の影響を直接的に受けます。一般に円高局面ではファンドの資産価値が減少します。	
カントリーリスク	外国の資産に投資するため、各国の政治・経済情勢、外国為替規制、資本規制等による影響を受け、ファンドの資産価値が減少する可能性があります。特に、新興国の経済状況は先進国経済と比較して一般的に脆弱である可能性があり、ファンドの資産価値が大きく減少したり、運用方針にそった運用が困難になる可能性があります。	
流動性リスク	市場規模が小さいまたは取引量が少ない場合、市場実勢から予期される時期または価格で取引が行えず、損失を被る可能性があります。一般にC B の市場は、上場株式市場や国債市場と比較して、市場規模が小さく、取引量も少ないことから、流動性リスクが高い傾向にあります。	

❗ 基準価額の変動要因は、上記に限定されるものではありません。

本資料に記載されている投資リスク、ファンドの費用等を必ずご覧ください。

その他の留意点

- ファンドの投資対象に含まれる格付の低いCB（格付BB格相当以下のCB）は、より高い格付を有するCBに比べ、発行体の財務状況や景気動向等により、CBの価格が大きく変動する可能性、また信用リスクの顕在化にともない債務不履行となる可能性が高い傾向にあります。

分配金に関する留意事項

- 分配金は、預貯金の利息とは異なり、ファンドの信託財産から支払われますので、分配金が支払われると、その金額相当分、基準価額は下がります。
- 分配金は、計算期間中に発生した収益（経費控除後の配当等収益および評価益を含む売買益）を超えて支払われる場合があります。その場合、当期決算日の基準価額は前期決算日と比べて下落することになります。また、分配金の水準は、必ずしも計算期間におけるファンドの収益率を示すものではありません。
- 受益者のファンドの購入価額によっては、支払われる分配金の一部または全部が実質的に元本の一部払戻しに相当する場合があります。ファンド購入後の運用状況により、分配金額より基準価額の値上がり小さかった場合も同様です。

- ファンドは、多量の換金の申込みが発生し換金代金を短期間で手当てする必要が生じた場合や組入資産の主たる取引市場において市場環境が急変した場合等には、一時的に組入資産の流動性が低下し、市場実勢から期待できる価格で取引ができないリスク、取引量が限定されるリスク等が顕在します。

これらにより、基準価額にマイナスの影響を及ぼす可能性、換金の申込みの受け付けを中止する、また既に受け付けた換金の申込みの受け付けを取消する可能性、換金代金のお支払いが遅延する可能性があります。

手続・手数料等

※基準価額は便宜上1万口当りに換算した価額で表示されます。

お申込みメモ

購入時	購入単位	販売会社が定める単位とします。
	購入価額	購入申込受付日の翌々営業日の基準価額とします。
換金時	換金価額	換金申込受付日の翌々営業日の基準価額とします。
	換金代金	換金申込受付日から起算して、原則として7営業日目からお支払いします。
申込について	申込締切時間	原則として毎営業日の午後3時までに販売会社の手続きが完了したものを当日受付分とします。 ※申込締切時間は2024年11月5日から「午後3時30分」までとする予定です。ただし、申込締切時間は販売会社によって異なる場合があります。
	申込不可日	申込日または申込日の翌営業日が、次のいずれかの休業日と同日の場合は、購入・換金・スイッチングの申込みの受け付けを行いません。 ・ニューヨーク証券取引所、ニューヨークの銀行、ロンドン証券取引所、ロンドンの銀行、シンガポール証券取引所、シンガポールの銀行、チューリッヒの銀行
決算・分配	決算日	6・12月の各20日（該当日が休業日の場合は翌営業日）
	収益分配	年2回の毎決算日に、収益分配方針に基づき収益分配を行います。
その他	信託期間	2029年5月10日まで（設定日：2019年6月28日）
	繰上償還	・各ファンドが投資対象とする「シュローダー・グローバルCBファンド（少人数私募）為替ヘッジあり」、「シュローダー・グローバルCBファンド（少人数私募）為替ヘッジなし」が存続しないこととなる場合には、それぞれのファンドを繰上償還します。 ・各ファンドにおいて、受益権の口数が30億口を下回っている場合等には、委託会社はあらかじめ受益者に書面により通知する等の手続きを経て、ファンドを繰上償還させることがあります。
	課税関係	課税上は株式投資信託として取扱われます。配当控除、益金不算入制度の適用はありません。公募株式投資信託は税法上、一定の要件を満たした場合にNISA（少額投資非課税制度）の対象となりますが、いずれのファンドもNISAの対象ではありません。
	スイッチング	「為替ヘッジあり」と「為替ヘッジなし」との間でスイッチングが可能です。スイッチングの際には、購入時と同様に販売会社が定める購入時手数料がかかる場合があります。また、換金時と同様に税金がかかる場合があります。 ※販売会社によっては、どちらか一方のファンドのみの取扱いとなる場合やスイッチングの取扱いを行わない場合があります。詳しくは販売会社にお問合せください。

❗ ご購入に際しては、投資信託説明書（交付目論見書）の内容を十分にお読みください。

ニッセイ／シュローダー・グローバルCBファンド（年2回決算型） マンスリーレポート

ファンドの費用

投資者が直接的に負担する費用			
購入時	購入時手数料	購入申込受付日の翌々営業日の基準価額に 2.2%（税抜2.0%） を上限として販売会社が独自に定める率をかけた額とします。 ※料率は変更となる場合があります。詳しくは販売会社にお問い合わせください。	
換金時	信託財産留保額	ありません。	
投資者が信託財産で間接的に負担する費用			
毎日	運用管理費用 (信託報酬)	ファンドの純資産総額に年率1.1165%（税抜1.015%）をかけた額とし、ファンドからご負担いただけます。	
		投資対象とする 指定投資信託証券	・シュローダー・グローバルCBファンド（少数数私募）為替ヘッジあり ・シュローダー・グローバルCBファンド（少数数私募）為替ヘッジなし →年率0.5335%（税抜0.485%） ・ニッセイマネーマーケットマザーファンド →ありません。
		実質的な負担	ファンドの純資産総額に 年率1.65%（税抜1.5%）程度 をかけた額となります。
	監査費用	ファンドの純資産総額に年率0.011%（税抜0.01%）をかけた額を上限とし、ファンドからご負担いただけます。	
随時	その他の費用・ 手数料	組入有価証券の売買委託手数料、信託事務の諸費用および借入金の利息等はファンドからご負担いただけます。これらの費用は運用状況等により変動するため、事前に料率・上限額等を記載することはできません。	

- ❗ 当該費用の合計額、その上限額および計算方法は、運用状況および受益者の保有期間等により異なるため、事前に記載することはできません。
- ❗ 詳しくは、投資信託説明書（交付目論見書）をご覧ください。

税金

分配時の普通分配金、換金（解約）時および償還時の差益（譲渡益）に対して、所得税および地方税がかかります。詳しくは、投資信託説明書（交付目論見書）をご覧ください。

- ・外国税額控除の適用となった場合には、分配時の税金が投資信託説明書（交付目論見書）の記載と異なる場合があります。
- ・法人の場合は上記とは異なります。
- ・税金の取扱いの詳細につきましては、税務専門家等にご確認されることをお勧めします。

委託会社【ファンドの運用の指図を行います】	ニッセイアセットマネジメント株式会社 金融商品取引業者登録番号 関東財務局長（金商）第369号 加入協会：一般社団法人投資信託協会 一般社団法人日本投資顧問業協会	ファンドに関するお問合せ先
受託会社【ファンドの財産の保管および管理を行います】	三菱UFJ信託銀行株式会社	ニッセイアセットマネジメント株式会社 コールセンター 0120-762-506 9:00～17:00（土日祝日・年末年始を除く） ホームページ https://www.nam.co.jp/

ご留意いただきたい事項

- ①投資信託はリスクを含む商品であり、運用実績は市場環境等により変動し、運用成果（損益）はすべて投資者の皆様のものとなります。投資元本および利回りが保証された商品ではありません。
- ②当資料はニッセイアセットマネジメントが作成したものです。ご購入に際しては、販売会社よりお渡しする投資信託説明書（交付目論見書）、契約締結前交付書面等（目論見書補完書面を含む）の内容を十分にお読みになり、ご自身でご判断ください。
- ③投資信託は、預金保険機構および保険契約者保護機構の保護の対象ではありません。また、登録金融機関で購入された場合、投資者保護基金による支払いの対象にはなりません。
- ④投資信託のお取引に関しては、クーリング・オフ（金融商品取引法第37条の6の規定）の適用はありません。
- ⑤当資料のいかなる内容も将来の運用成果等を示唆あるいは保証するものではありません。また、資金動向、市況動向等によっては方針通りの運用ができない場合があります。
- ⑥当資料は、信頼できると考えられる情報に基づいて作成しておりますが、情報の正確性、完全性を保証するものではありません。
- ⑦当資料のグラフ・数値等はあくまでも過去の実績であり、将来の投資収益を示唆あるいは保証するものではありません。また税金・手数料等を考慮しておりませんので、実質的な投資成果を示すものではありません。
- ⑧当資料にインデックス・統計資料等が記載される場合、それらの知的所有権その他の一切の権利は、その発行者および許諾者に帰属します。
- ⑨当資料の内容は原則作成基準日現在のものであり、将来予告なく変更されることがあります。

取扱販売会社一覧

※販売会社は今後変更となる場合があります。また、販売会社によっては、新規のお申込みを停止している場合もあります。

詳しくは、販売会社または委託会社の照会先までお問合せください。

取扱販売会社名	金融商品 取引業者	登録金融 機関	登録番号	日本証券業 協会	一般社団法人 日本投資 顧問業協会	一般社団法人 金融先物 取引業協会	一般社団法人 第二種金融 商品取引業 協会
株式会社SBI証券	○		関東財務局長(金商)第44号	○		○	○
大山日ノ丸証券株式会社	○		中国財務局長(金商)第5号	○			
松井証券株式会社	○		関東財務局長(金商)第164号	○		○	
楽天証券株式会社	○		関東財務局長(金商)第195号	○	○	○	○
株式会社SBI新生銀行（委託金融商品取引業者 株式会社SBI証券）		○	関東財務局長(登金)第10号	○		○	
三菱UFJ信託銀行株式会社		○	関東財務局長(登金)第33号	○	○	○	