

## 債券パワード・インカムファンド(毎月分配型)(愛称:パワード・インカム)

【商品分類】 追加型投信/海外/債券

【設定日】 2021年2月26日

【決算日】 原則、毎月8日

## 運用実績

## 基準価額および純資産総額

基準価額	4,320円
純資産総額	215.44億円

※ 基準価額は、分配金控除後です。

## 期間別騰落率

	当ファンド
過去1ヵ月間	-5.56%
過去3ヵ月間	-11.94%
過去6ヵ月間	0.94%
過去1年間	-8.17%
過去3年間	-44.32%
過去5年間	-
設定来	-41.74%

※ ファンドの騰落率は、当ファンドに分配実績があった場合に、税引前の分配金を再投資したものと計算しており、実際の騰落率とは異なります。

※ 設定来のファンド騰落率は、10,000円を基準として計算しております。

## 分配実績(直近5期分/1万口当たり、税引前)

2024年08月	30円
2024年09月	30円
2024年10月	30円
2024年11月	30円
2024年12月	30円
直近1年間累計	357円
設定来累計	1,843円

※ 収益分配金額は委託会社が決定します。分配を行わないこともあります。

## 基準価額変動の内訳

	2024年12月
変動額	-284円
インカム寄与	17円
キャピタル寄与	-264円
その他寄与	-7円
分配金	-30円

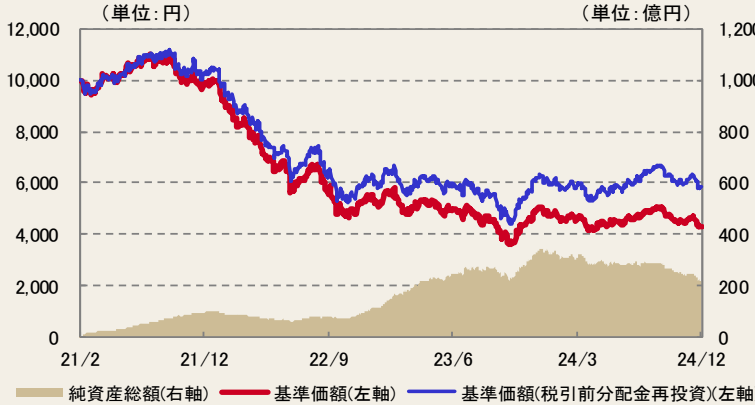
※ バークレイズ投信投資顧問株式会社からの情報を基に委託会社が作成。

※ 上記の内訳は簡便法に基づく概算値であり、実際の基準価額の変動を正確に説明するものではありません。傾向を知るための参考値としてご覧下さい。

※ 円未満を四捨五入しております。

## 基準価額・純資産の推移

2021/02/26~2024/12/30



※ 基準価額(税引前分配金再投資)は、分配実績があった場合に、税引前の分配金を決算日の基準価額で再投資したものと計算しております(以下同じ)。

※ 基準価額及び基準価額(税引前分配金再投資)の計算において信託報酬(後掲「ファンドの費用参照」)は控除されております(以下同じ)。

※ 当ファンドは、ベンチマークを設定していません。

※ 分配実績がない場合、あるいは設定来累計の分配金額が少額の場合、基準価額及び基準価額(税引前分配金再投資)のグラフが重なって表示される場合があります。

## 構成比率

	純資産比
パワード・インカムファンド(適格機関投資家向け)	97.71%
SOMPOマネー・ポートフォリオ・マザーファンド	0.54%
コール・ローン等	1.75%

## 投資資産別の変動率

	2024年12月
合計	-5.35%
米国債	-1.31%
米ジニーメイ債	-0.99%
米投資適格社債	-1.05%
米ハイイールド債	-2.00%

※ バークレイズ投信投資顧問株式会社からの情報を基に委託会社が作成。

※ 投資資産別の変動率は信託報酬等の控除前のものであるため、基準価額の変動率とは異なります。

## 投資信託証券:パワード・インカムファンド(適格機関投資家向け)

本項目は、バークレイズ投信投資顧問株式会社で作成したデータを掲載しております。

## 投資資産比率

	2024年11月	2024年12月
投資資産全体	400%	426%
米国債	50%	50%
ジニーメイ債	50%	64%
米投資適格社債	50%	62%
米ハイイールド社債	250%	250%

※ 月末前営業日時点の各資産の数字です。

## 利回りおよび平均格付

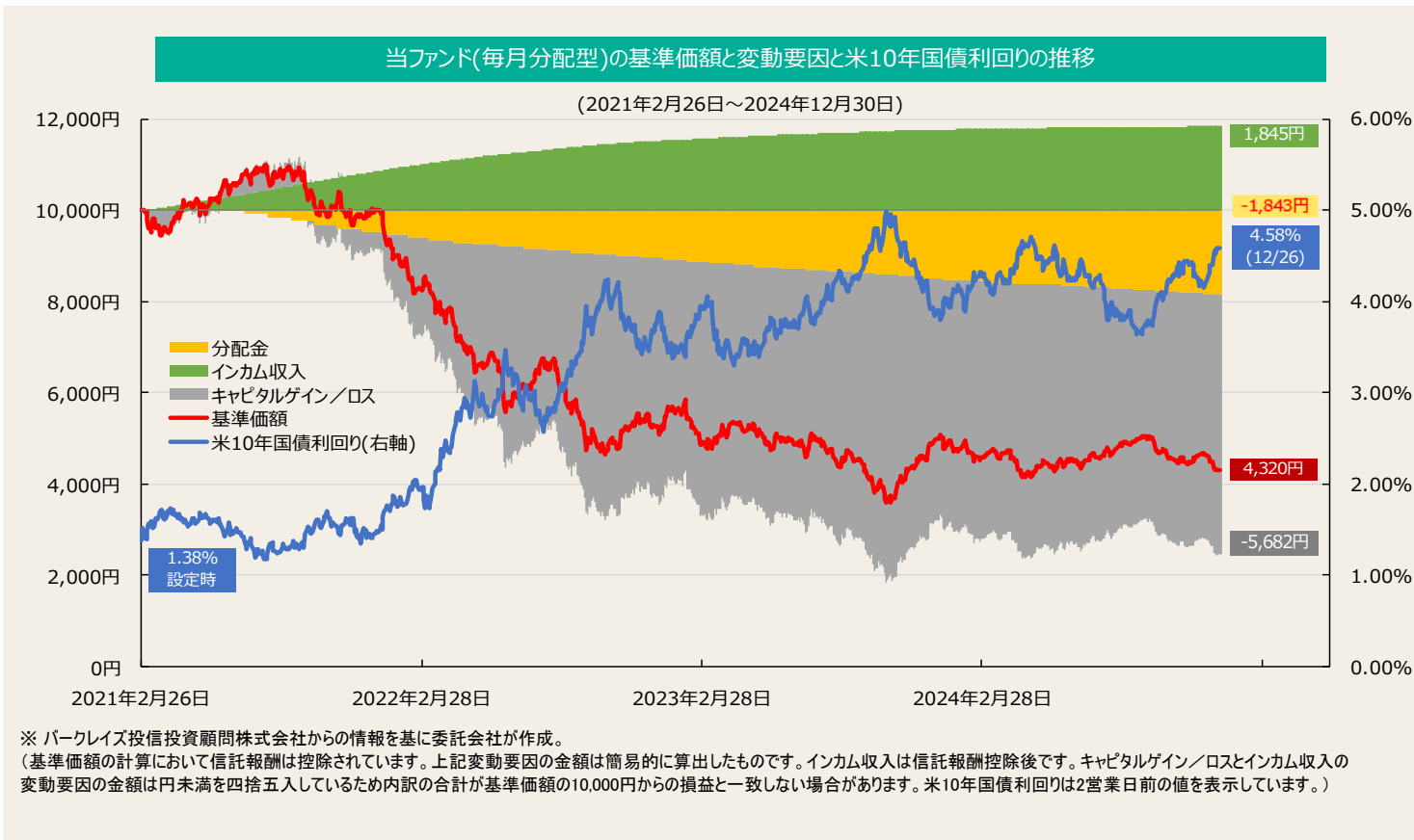
利回り	5.9%
平均格付	BBB-

※ 利回りはパワード・インカムファンド(適格機関投資家向け)の信託報酬、スワップ管理費用控除後のものです。

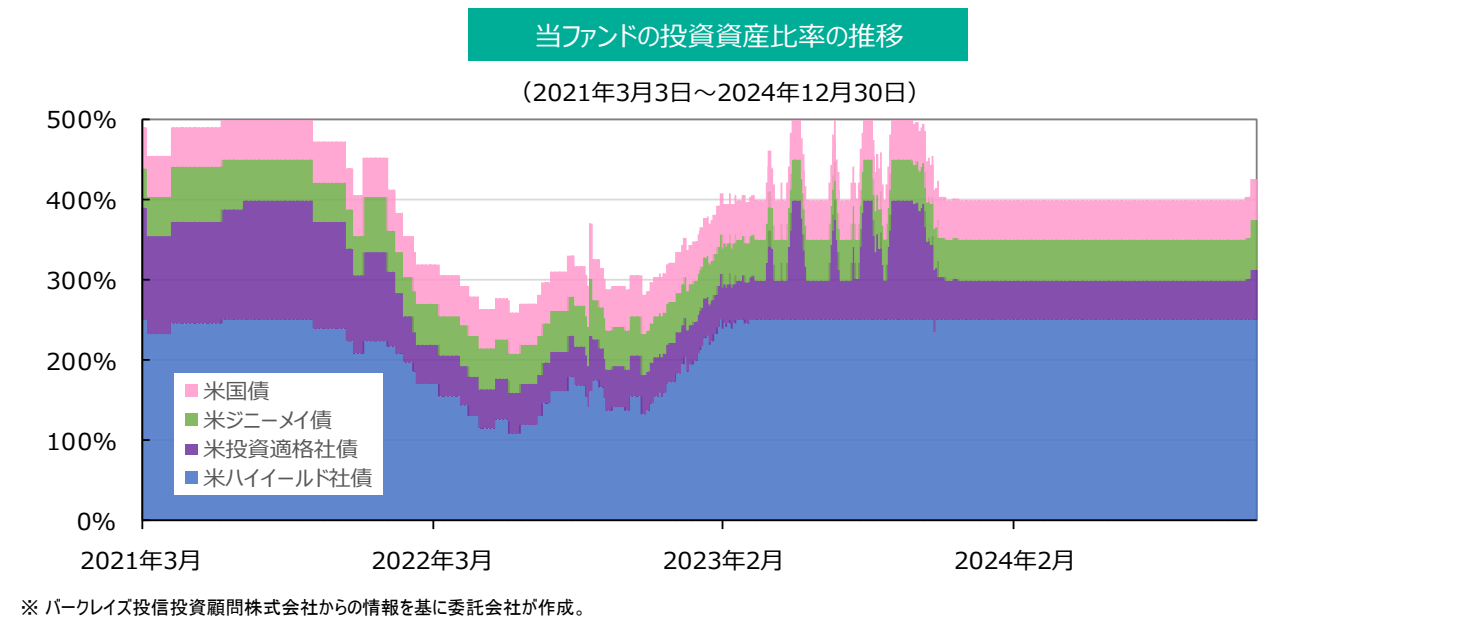
※ 利回りはファンド全体の期待利回りを示すものではありません。

※ 平均格付は当ファンドに係る信用格付ではありません。

債券パワード・インカムファンド(毎月分配型)(愛称:パワード・インカム)



投資信託証券:パワード・インカムファンド(適格機関投資家向け)



## 債券パワード・インカムファンド(毎月分配型)(愛称:パワード・インカム)

## ファンド運用概況

## 〇市場動向

12月の米国の長期国債利回りは、上昇（価格は下落）しました。12月のFOMC（米連邦公開市場委員会）において、政策金利見直しを引き上げ2025年の利下げ幅が前回から縮小されたことを背景に利下げペースの減速観測が高まったことなどから、大幅に利回りが上昇しました。

## 〇運用経過

当ファンドは、主要投資対象であるパークレイズ投信投資顧問株式会社が運用する「パワード・インカムファンド（適格機関投資家向け）」投資信託証券の組入れを高位に保ちました。

「パワード・インカムファンド（適格機関投資家向け）」投資信託証券が担保付スワップを通して享受するパワード・インカム戦略では、リスクを抑制しつつ各資産のレバレッジの範囲（50%から250%）の中でポートフォリオの利回りを高くするため、米ハイイールド社債の組入比率を250%、米国債の組入比率を50%で維持しつつ、米ジニーメイ債の組入比率を50%から64%に、米投資適格社債の組入比率を50%から62%にそれぞれ引き上げました。その結果、当月末時点のパワード・インカム戦略の平均格付けはBBB-/Baa3となりました。

また、当月末時点のパワード・インカム戦略の利回りは、5.9%（組入投資信託証券における費用控除後）となりました。想定許容リスク（月間ボラティリティー：約10%）、およびレバレッジの範囲（全体のレバレッジ：200%から500%、各資産のレバレッジ：50%から250%）の中で、想定利回りが最大となるように資産配分を行いました。目標利回りの10%に届きませんでした。

上記の市場環境の下、当月のキャピタル損益は264円程度のマイナス寄与となりました。一方、当月のインカム収益は17円程度のプラス寄与と着実に積み上がっています。今後も中長期的には、インカム収益の積み上げが安定的なリターンや金利上昇時のキャピタルロスのクッションとなることが期待されます。

## 〇今後の運用方針

今後の運用に関しては、引き続き、「パワード・インカムファンド（適格機関投資家向け）」投資信託証券の組入れを高位に保つ方針です。「パワード・インカムファンド（適格機関投資家向け）」投資信託証券では、パワード・インカム戦略に連動した担保付スワップ取引を通じて実質的に米国債、米ジニーメイ債、米投資適格社債、米ハイイールド社債へ投資を行い、年率10%（信託報酬等コスト控除後）の利回りを目指す最小リスクポートフォリオの構築を行います。現時点において、ポートフォリオの利回りは目標利回りに届いていませんが、中長期的には米国の政策金利が更に引き下げられ、米国債の順イールド化が進むことなどにより、目標利回りに近づいていくと考えています。パワード・インカム戦略を通じて高いインカム収入の積み上げによる中長期的な信託財産の成長を目指します。

（各種情報を基に当社が作成）

## SOMPOマネー・ポートフォリオ・マザーファンド

## 構成比率(マザーファンド)

	純資産比
公社債	51.58%
コール・ローン等	48.42%

## 種類別構成比率(マザーファンド)

種類	純資産比
国債証券	51.6%

## 組入上位10銘柄(マザーファンド)

銘柄名	種類	償還日	純資産比
1 第1268回国庫短期証券	国債証券	2025/2/17	17.2%
2 第1271回国庫短期証券	国債証券	2025/3/3	17.2%
3 第1273回国庫短期証券	国債証券	2025/3/17	17.2%
4 -	-	-	-
5 -	-	-	-
6 -	-	-	-
7 -	-	-	-
8 -	-	-	-
9 -	-	-	-
10 -	-	-	-
組入銘柄数			3銘柄

## 債券パワード・インカムファンド(毎月分配型)(愛称:パワード・インカム)

## | ファンドの特色

- 米国の国債、ジニーメイ債、投資適格社債およびハイイールド社債へ分散投資を行い、インカムゲインの確保と信託財産の成長を目指します。
  - ファンド・オブ・ファンズ方式で運用します。
    - ・「パワード・インカムファンド(適格機関投資家向け)」および「SOMPOマネー・ポートフォリオ・マザーファンド」を主要投資対象とします。原則として、「パワード・インカムファンド(適格機関投資家向け)」への投資比率を高位に保ちます。
    - ・「パワード・インカムファンド(適格機関投資家向け)」においては、パークレイズ・バンク・ピーエルシー（英国パークレイズ銀行）が提供する「パワード・インカム戦略」のリターン（損益）を享受する担保付スワップ取引<sup>※</sup>を行います。
      - ※ 担保付スワップ取引とは、実際に対象資産を保有していなくとも、相手方（主に金融機関）に対して金利等を支払う代わりに、対象資産のパフォーマンスを受け取るスワップ契約を締結することで、実質的に投資を行っているのと同等の投資効果を享受できる取引のことです。
- 「パワード・インカム戦略」は、米国の国債、ジニーメイ債、投資適格社債およびハイイールド社債に分散投資を行い、レバレッジを活用することにより、インカムゲインの獲得を目指す戦略です。
  - 年率10%<sup>※</sup>程度（信託報酬等のコスト控除後）の利回りの獲得を目指します。ただし、市場環境等によっては、利回り水準は低下する場合があります。
    - ※ 年率10%は購入時の基準価額ではなくファンドの時価に対するインカム収入で、キャピタルゲイン/ロス等を含むファンドのトータル・リターンとは異なります。
  - 市場環境に応じて、各資産の投資比率を50%~250%、全体のレバレッジを200%~500%の間で機動的に変更します。最大で5倍のレバレッジを活用するため、債券市場が下落した場合には、レバレッジを利用しない場合に比べて、多額の損失が発生する場合があります。
- 担保付スワップ取引を活用するため、為替変動リスクは限定的です。
  - 担保付スワップ取引とは、実際に対象資産を保有していなくとも、相手方（主に金融機関）に対して金利等を支払う代わりに、対象資産のパフォーマンスを受け取るスワップ契約を締結することで、実質的に投資を行っているのと同等の投資効果を享受できる取引のことです。
  - 投資信託証券において担保付スワップ取引を活用することで、実質組入外貨建資産は、担保付スワップ取引における「パワード・インカム戦略」のリターン（損益）部分等のみとなるため、為替変動リスクは限定されます。
- 原則、毎月8日（休業日の場合は翌営業日）の決算時に収益の分配を行います。
  - 分配対象収益が少額の場合は分配を行わないことがあります。

## | 投資リスク①

## 《基準価額の変動要因》

当ファンドの基準価額は、組入れられる有価証券等の値動き等による影響を受けますが、これらの運用による損益はすべて投資者の皆様に帰属いたします。したがって、投資者の皆様の投資元本は保証されているものではなく、基準価額の下落により、損失を被り、投資元本を割り込むことがあります。また、投資信託は預貯金とは異なります。

当ファンドの主なリスクは以下のとおりです。

※基準価額の変動要因は、以下に限定されるものではありません。

## ◆レバレッジリスク

当ファンドは投資信託証券を通じて、米国の4種類の債券(米国の国債、ジニーメイ債、投資適格社債、ハイイールド社債)に対し、各債券へのレバレッジの上限を250%、全体のレバレッジの上限を500%とし、分散投資を行います。最大で5倍のレバレッジを活用するため、債券市場が下落した場合には、レバレッジを利用しない場合に比べて、多額の損失が発生する場合があります。この場合、債券の値動き以上に基準価額が大きく変動します。

## ◆価格変動リスク

公社債の価格は、国内外の政治・経済情勢、金融政策等の影響を受けて変動します。一般に、金利が上昇すると、公社債の価格は下落します。組入れている公社債の価格の下落は、ファンドの基準価額が下落する要因となります。

## 債券パワード・インカムファンド(毎月分配型)(愛称:パワード・インカム)

## | 投資リスク②

## ◆信用リスク

公社債の価格は、発行体の財務状態、経営、業績等の悪化及びそれらに関する外部評価の悪化等により下落することがあります。組入れている公社債の価格の下落は、ファンドの基準価額が下落する要因となります。また、発行体の倒産や債務不履行等の場合は、公社債の価値がなくなることもあり、ファンドの基準価額が大きく下落する場合があります。

なお、当ファンドが投資信託証券を通じて組入れるハイイールド債券は、一般に投資適格の債券に比べ、発行体の業績等の悪化や景気動向等による価格変動が大きく、発行体の倒産や債務不履行等が生じるリスクが高いと考えられます。

また、当ファンドが投資信託証券を通じて行う担保付スワップ取引は、取引の相手方の信用リスク等の影響を受けます。当該取引の相手方の倒産や契約不履行等により当初契約通りの取引が実行されない場合には、ファンドの基準価額が大きく下落する場合があります。

## ◆流動性リスク

国内外の政治・経済情勢の急変、天災地変、発行体の財務状態の悪化等により、有価証券等の取引量が減少することがあります。この場合、ファンドにとって最適な時期や価格で、有価証券等を売買できないことがあり、ファンドの基準価額が下落する要因となります。

また、取引量の著しい減少や取引停止の場合には、有価証券等の売買ができなかったり、想定外に不利な価格での売買となり、ファンドの基準価額が大きく下落する場合があります。

当ファンドは投資信託証券を通じて、担保付スワップ取引を活用します。市場環境の急変やパワード・インカム戦略のパフォーマンス算出がなされない等の理由により、当ファンドが投資信託証券を通じて行う担保付スワップ取引が当該戦略のパフォーマンスと連動することが困難となった場合には、当ファンドの基準価額が下落する場合があります。

なお、当ファンドが投資信託証券を通じて組入れるハイイールド債券は、一般に投資適格の債券に比べ、市場規模や取引量が小さく、流動性が低いと考えられます。

## ◆為替変動リスク

外貨建資産の価格は、当該外貨と日本円との間の為替レートの変動の影響を受けて変動します。

為替レートは、各国の政治・経済情勢、外国為替市場の需給、金利変動その他の要因により、短期間に大幅に変動することがあります。当該外貨の為替レートが、円高になった場合は、ファンドの基準価額が下落する要因となります。

## ◆期限前償還リスク（プリペイメント・リスク）

ジニーメイ債の原資産となっている住宅ローンは、一般的に金利が低下すると借換えによる返済が増え、逆に金利が上昇すると借換えによる返済が減少する傾向があります。（期限前返済は金利変動の他にも様々な要因の影響を受けます。）この場合、ジニーメイ債の期限前償還の増減にともなう、金利感応度の変化によって、ジニーメイ債の価格も影響を受けます。

## 《その他の留意点》

◆ クーリングオフ制度（金融商品取引法第37条の6）の適用はありません。

◆ 大量の解約が発生し短期間で解約資金を手当てする必要が生じた場合や主たる取引市場において市場環境が急変した場合等に、一時的に組入資産の流動性が低下し、市場実勢から期待できる価格で取引できないリスク、取引量が限られてしまうリスクがあります。これにより、ファンドの基準価額にマイナスの影響を及ぼす可能性や、換金の申込の受付が中止となる可能性、換金代金のお支払が遅延する可能性があります。

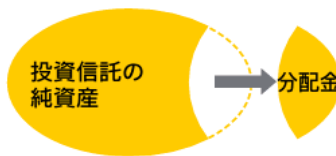
詳細については、投資信託説明書（交付目論見書）をご覧ください。

債券ワード・インカムファンド(毎月分配型)(愛称:ワード・インカム)

投資信託の収益分配金に関する留意事項

●分配金は、預貯金の利息とは異なり、投資信託の純資産から支払われますので、分配金が支払われると、その金額相当分、基準価額は下がります。

投資信託で分配金が支払われるイメージ

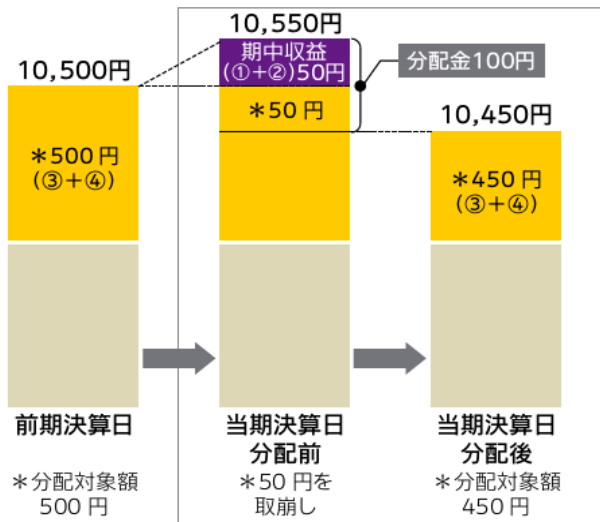


●分配金は、計算期間中に発生した収益(経費控除後の配当等収益および評価益を含む売買益)を超えて支払われる場合があります。その場合、当期決算日の基準価額は前期決算日と比べて下落することになります。

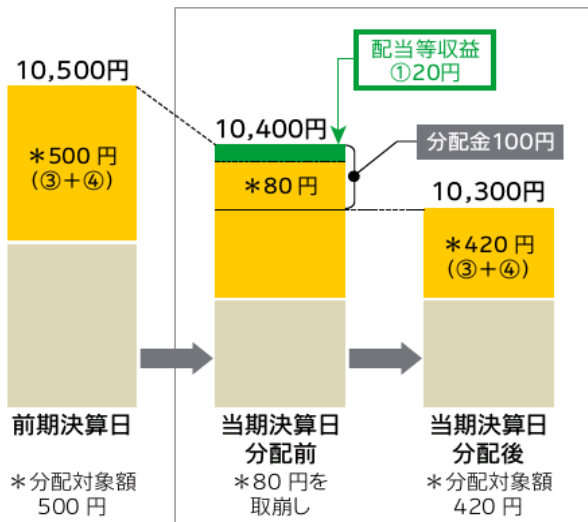
また、分配金の水準は、必ずしも計算期間におけるファンドの収益率を示すものではありません。

計算期間中に発生した収益を超えて支払われる場合

前期決算日から基準価額が上昇した場合



前期決算日から基準価額が下落した場合



(注)分配金は、分配方針に基づき、分配対象額から支払われます。

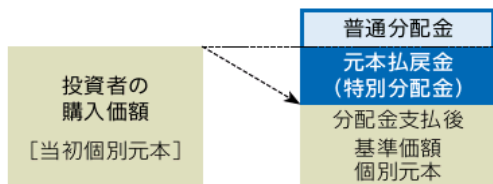
分配対象額は、以下①～④です。

①経費控除後の配当等収益、②経費控除後の評価益を含む売買益、③分配準備積立金、④収益調整金

※上記はイメージです。実際の分配金額や基準価額を示唆するものではありませんのでご注意ください。

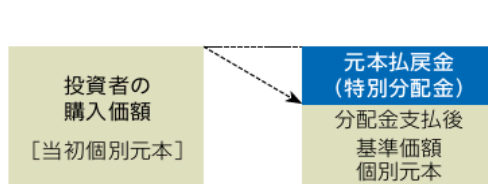
●投資者のファンドの購入価額によっては、分配金の一部または全部が、実質的には元本の一部払戻しに相当する場合があります。ファンド購入後の運用状況により、分配金額より基準価額の値上がりが小さかった場合も同様です。

分配金の一部が元本の一部払戻しに相当する場合



※元本払戻金(特別分配金)は実質的に元本の一部払戻しとみなされ、その金額だけ個別元本が減少します。また、元本払戻金(特別分配金)部分は非課税扱いとなります。

分配金の全部が元本の一部払戻しに相当する場合



普通分配金 個別元本(投資者のファンドの購入価額)を上回る部分からの分配金です。

元本払戻金(特別分配金) 個別元本を下回る部分からの分配金です。分配後の投資者の個別元本は、元本払戻金(特別分配金)の額だけ減少します。

(注)普通分配金に対する課税については、後掲の「●税金」をご参照ください。

## 債券パワード・インカムファンド(毎月分配型)(愛称:パワード・インカム)

### お申込みメモ

購入単位	販売会社が定める単位 ※ 詳細につきましては、販売会社までお問い合わせください。
購入価額	購入申込受付日の翌々営業日の基準価額
購入代金	販売会社が定める日までにお支払いください。
換金単位	販売会社が定める単位 ※ 詳細につきましては、販売会社までお問い合わせください。
換金価額	換金請求受付日の翌々営業日の基準価額
換金代金	換金請求受付日から起算して、原則として6営業日目からお支払いします。 換金の申込金額が多額であると判断した場合、主要投資対象とする投資信託証券の解約および換金の停止（解約申込が一部受付となった場合を含みます。）ならびに基準価額算出の中止、取引所における取引の停止等*その他やむを得ない事情により、有価証券の売却（主要投資対象とする投資信託証券の解約または換金を含みます。）や売却代金の入金が遅延したとき等は、換金代金の支払いを延期する場合があります。 ※外国為替取引の停止、取引市場における流動性が極端に低下した場合、取引市場の混乱、自然災害、テロ、大規模停電、システム障害等により基準価額の算出が困難となった場合等をいいます。以下同じ。
申込不可日	<申込日もしくは申込日の翌営業日が以下の日に該当する場合> ・ ニューヨーク、ロンドンの銀行の休業日 ・ 米国国債決済不可日
申込締切時間	原則として、午後3時30分までに販売会社所定の事務手続きが完了したものを当日の申込受付分とします。 ※ 受付時間については販売会社により異なる場合があります。詳細につきましては、販売会社までお問い合わせください。
換金制限	信託財産の資金管理を円滑に行うため、大口の換金請求を制限する場合があります。
購入・換金申込受付の中止及び取消し	委託会社は、購入・換金の申込金額が多額であると判断した場合、主要投資対象とする投資信託証券の申込み・解約及び換金の停止（解約申込が一部受付となった場合を含みます。）ならびに基準価額算出の中止、取引所における取引の停止等その他やむを得ない事情があると判断したときは、購入・換金の受付を中止すること、及び既に受付けた当該申込みの受付を取り消すことができるものとします。
信託期間	2028年3月8日まで（設定日 2021年2月26日） ※ 委託会社は、信託約款の規定に基づき、信託期間を延長することができます。
繰上償還	ファンドの受益権の残存口数が10億口を下回ることであった場合、繰上償還することが受益者のため有利であると認めるとき、またはやむを得ない事情が発生したときは、繰上償還させることがあります。なお、主要投資対象とする投資信託証券のいずれかが存続しないこととなった場合には、繰上償還となります。
決算日	原則、毎月8日（休業日の場合は翌営業日）
収益分配	毎決算時（年12回）、収益分配方針に基づいて収益の分配を行います。 ※ 分配金を受取る一般コースと、分配金を再投資する自動けいぞく投資コースがあります。販売会社によっては、どちらか一方のみのお取扱いとなる場合があります。各コースのお取扱いにつきましては、販売会社までお問い合わせください。
信託金の限度額	1兆円
公告	委託会社のホームページ（ <a href="https://www.sompo-am.co.jp/">https://www.sompo-am.co.jp/</a> ）に掲載します。
運用報告書	原則、毎年3月、9月の決算時及び償還時に、交付運用報告書を作成し、あらかじめお申し出いただいたご住所に販売会社を通じて交付します。
課税関係	<ul style="list-style-type: none"> <li>● 課税上は株式投資信託として取扱われます。</li> <li>● 公募株式投資信託は税法上、一定の要件を満たした場合に少額投資非課税制度「NISA（ニーサ）」の適用対象となりますが、当ファンドはNISAの対象ではありません。</li> <li>● 配当控除、益金不算入制度の適用はありません。</li> </ul>

### ●委託会社・その他の関係法人

委託会社	ファンドの運用の指図を行います。 SOMPOアセットマネジメント株式会社 金融商品取引業者（関東財務局長（金商）第351号） 加入協会 一般社団法人投資信託協会、一般社団法人日本投資顧問業協会 ホームページ： <a href="https://www.sompo-am.co.jp/">https://www.sompo-am.co.jp/</a> 電話番号：0120-69-5432 ●リテール営業部
受託会社	ファンドの財産の保管及び管理を行います。 野村信託銀行株式会社
販売会社	受益権の募集の取扱、販売、一部解約の実行の請求の受付、収益分配金の再投資ならびに収益分配金、償還金および一部解約金の支払等を行います。

※ 後述の「当資料のご利用にあたっての注意事項」を必ずご覧ください。

## 債券パワード・インカムファンド(毎月分配型)(愛称:パワード・インカム)

### Ⅰ ファンドの費用

投資者が直接的に負担する費用		
購入時手数料	購入価額に <b>3.3% (税抜3.0%)</b> を上限として販売会社が定めた手数料率を乗じた額です。 ※ 詳細につきましては、販売会社までお問い合わせください。	販売会社によるファンドの商品説明・投資環境の説明・事務処理等の対価
信託財産留保額	ありません。	
投資者が信託財産で間接的に負担する費用		
運用管理費用 (信託報酬)	ファンドの日々の純資産総額に対して <b>年率1.518% (税抜1.38%)</b> を乗じた額です。 運用管理費用(信託報酬)は、毎日計上され、ファンドの基準価額に反映されます。毎計算期末または信託終了のときに、ファンドから支払われます。	運用管理費用(信託報酬)＝運用期間中の基準価額×信託報酬率
	委託会社 年率0.45% (税抜)	ファンドの運用の対価
	販売会社 年率0.90% (税抜)	購入後の情報提供、運用報告書等各種書類の送付、口座内でのファンドの管理等の対価
受託会社 年率0.03% (税抜)	運用財産の管理、委託会社からの指図の実行等の対価	
投資対象とする投資信託証券の信託報酬等	<b>年率0.231% (税抜0.21%)</b> ※ 上記の信託報酬等は、本書類作成日現在のものであり、今後変更となる場合があります。また、上記のほか、投資信託証券の設立・開示に関する費用等(監査費用、弁護士費用等)、売買委託手数料、外国における資産の保管等に要する費用、信託財産に関する租税等がかかります。	投資対象とする投資信託証券の運用の対価、管理報酬等
実質的な運用管理費用 (信託報酬)	ファンドの純資産総額に対して概ね <b>1.749% (税込・年率)程度</b> となります。 ※ ファンドの運用管理費用(信託報酬)年率1.518%(税抜1.38%)に投資対象とする投資信託証券の信託報酬等(年率0.231%)を加算しております。投資信託証券の組入状況等によって、ファンドにおける、実質的に負担する運用管理費用(信託報酬)は変動します。	
その他の費用・手数料	以下の費用・手数料等が、ファンドから支払われます。 ・ 監査費用 ・ 売買委託手数料 ・ 外国における資産の保管等に要する費用 ・ 信託財産に関する租税 等 ※ 上記の費用・手数料については、運用状況等により変動するものであり、事前に料率、上限額等を表示することができません。	・ 監査費用： 監査法人に支払うファンド監査にかかる費用 ・ 売買委託手数料： 有価証券等の売買の際、売買仲介人に支払う手数料 ・ 保管費用： 有価証券等の保管等のために、海外の銀行等に支払う費用

● 当該手数料等の合計額については、投資者の皆様がファンドを保有される期間、売買金額等に応じて異なりますので、表示することができません。

### ●税金

- 税金は表に記載の時期に適用されます。
- 以下の表は、個人投資者の源泉徴収時の税率であり、課税方法等により異なる場合があります。

時期	項目	税金
分配時	所得税及び地方税	配当所得として課税 普通分配金に対して20.315%
換金(解約)時及び償還時	所得税及び地方税	譲渡所得として課税 換金(解約)時及び償還時の差益(譲渡益)に対して20.315%

※ 当ファンドは少額投資非課税制度「NISA(ニーサ)」の対象ではありません。

※ 法人の場合は上記とは異なります。

※ 外国税額控除の適用となった場合には、分配時の税金が上記と異なる場合があります。

※ 税法が改正された場合等には、税率等が変更される場合があります。税金の取扱いの詳細については、税務専門家等にご確認されることをお勧めします。



●販売会社（順不同、○は加入協会を表す）

販売会社名	区分	登録番号	日本証券業協会	一般社団法人 日本投資 顧問業協会	一般社団法人 金融先物 取引業協会	一般社団法人 第二種金融 商品取引業協会	備考
大和証券株式会社	金融商品取引業者	関東財務局長(金商)第108号	○	○	○	○	
アイザワ証券株式会社	金融商品取引業者	関東財務局長(金商)第3283号	○	○		○	
OKB証券株式会社	金融商品取引業者	東海財務局長(金商)第191号	○				
岩井コスモ証券株式会社	金融商品取引業者	近畿財務局長(金商)第15号	○	○	○		

<備考欄の表示について>

- ※1 記載の日付より新規お取扱いを開始します。
- ※2 記載の日付以降の新規お取扱いを行いません。
- ※3 新規のお取扱いを行っていません。

<ご留意事項>

- ・上記掲載の販売会社は、今後変更となる場合があります。
- ・上記掲載以外の販売会社において、お取扱いを行っている場合があります。
- ・詳細は販売会社または委託会社までお問い合わせください。

**当資料のご利用にあたっての注意事項**

- ◆ 当資料は、SOMPOアセットマネジメント株式会社により作成された販売用資料であり、法令に基づく開示書類ではありません。当ファンドの購入のお申込みの際には販売会社より投資信託説明書（交付目論見書）をあらかじめ、または同時にお渡しいたしますので、必ずお受け取りの上、詳細は投資信託説明書（交付目論見書）をご確認ください。
- ◆ 当ファンドは、値動きのある証券に投資しますので、基準価額は大きく変動します。また、外貨建て資産に投資する場合には、為替リスクがあります。投資信託は、リスクを含む商品であり、運用実績は市場環境等により変動します。したがって、元本が保証されているものではありません。
- ◆ 信託財産に生じた利益および損失は、すべて投資者の皆様様に帰属します。投資に関する最終決定はご自身の判断でなさるようお願い申し上げます。
- ◆ 投資信託は、預金や保険契約と異なり、預金保険機構・保険契約者保護機構の保護の対象ではありません。
- ◆ 登録金融機関でご購入いただいた投資信託は、投資者保護基金の保護の対象ではありません。
- ◆ 当資料に記載されているグラフ・数値等は過去の実績を示したものであり、将来の運用成果を保証するものではありません。分配金に関しては、運用状況によっては、分配金額が変わる場合、或いは分配金が支払われない場合があります。
- ◆ ファンドマネージャーのコメント、方針、その他の予測数値等については、作成時点での投資判断を示したものであり、将来の市況環境の変動等により、当該運用方針やその他予測数値等が変更される場合があります。また、記載した内容は、将来の市況環境の変動等を保証するものではありません。
- ◆ 当資料に記載されている各数値は四捨五入して表示していることがありますので、誤差が生じている場合があります。
- ◆ 当資料に記載されている各事項につきましては、正確性を期しておりますが、その正確性を保証するものではありません。当資料に記載の当社の意見等は予告なく変更することがあります。