

日興FWS・日本債インデックス

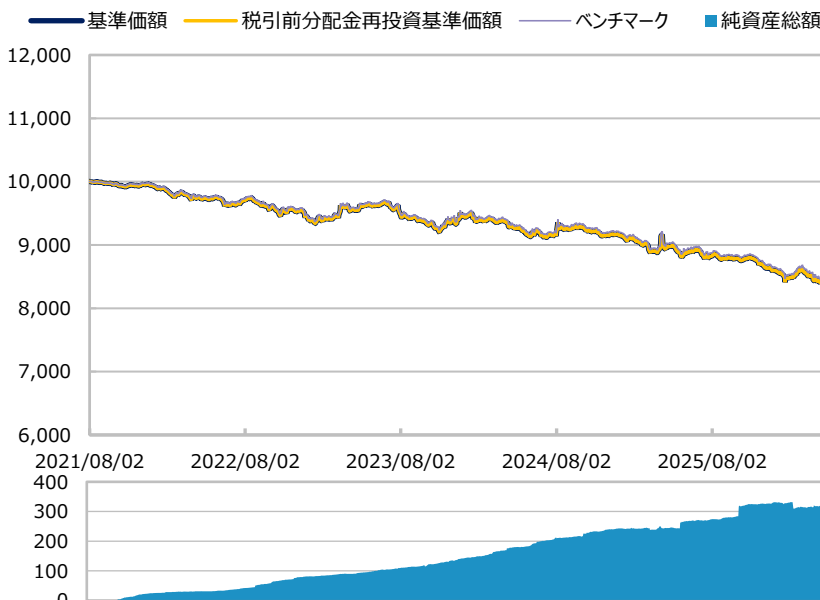
追加型投信／国内／債券／インデックス型

作成基準日：2026年04月30日

ファンド設定日：2021年08月03日

日経新聞掲載名：NS日債イ

基準価額・純資産総額の推移（円・億円）



- グラフは過去の実績を示したものであり将来の成果をお約束するものではありません。
- 基準価額は信託報酬控除後です。信託報酬は後述の「ファンドの費用」をご覧ください。
- ベンチマークは、NOMURA-BPI（総合）です。ファンド設定日前営業日を10,000とした指数を使用しています。詳細は後述の「ベンチマークに関する注意事項」をご覧ください。

基準価額・純資産総額

| | 当月末 |
|------------|----------|
| 基準価額（円） | 8,389 |
| 純資産総額（百万円） | 32,170.8 |

■ 基準価額は10,000口当たりの金額です。

騰落率（税引前分配金再投資）（％）

| | 基準日 | ファンド | ベンチマーク |
|-----|------------|--------|--------|
| 1ヵ月 | 2026/03/31 | -0.64 | -0.63 |
| 3ヵ月 | 2026/01/30 | -1.12 | -1.04 |
| 6ヵ月 | 2025/10/31 | -4.68 | -4.61 |
| 1年 | 2025/04/30 | -6.60 | -6.51 |
| 3年 | 2023/04/28 | -12.91 | -12.59 |
| 5年 | - | - | - |
| 設定来 | 2021/08/03 | -16.11 | -15.55 |

- ファンドの騰落率は税引前分配金を再投資した場合の数値です。
- 換金時には税金等の費用がかかる場合があります。
- 騰落率は実際の投資家利回りと異なります。

最近の分配実績（税引前）（円）

| 期 | 決算日 | 分配金 |
|-----|------------|-----|
| 第1期 | 2022/08/01 | 0 |
| 第2期 | 2023/07/31 | 0 |
| 第3期 | 2024/07/31 | 0 |
| 第4期 | 2025/07/31 | 0 |
| 設定来 | | 0 |

※ 分配金は10,000口当たりの金額です。過去の実績を示したものであり、将来の分配をお約束するものではありません。

※ 決算日は、毎年7月31日（休業日の場合は、翌営業日）です。

資産構成比率（％）

| | 当月末 |
|-----|-------|
| 債券 | 99.7 |
| 先物等 | 0.0 |
| 現金等 | 0.3 |
| 合計 | 100.0 |

※ この資料の各グラフ・表に記載されている数値は、表示桁未満がある場合は四捨五入して表示しています。

※ この資料に記載されている構成比を示す比率は、注記がある場合を除き全てファンドの純資産総額を100%として計算した値です。

最終ページの「当資料のご利用にあたっての注意事項」を必ずご覧ください。

■ 設定・運用



日興FWS・日本債インデックス

追加型投信／国内／債券／インデックス型

作成基準日：2026年04月30日

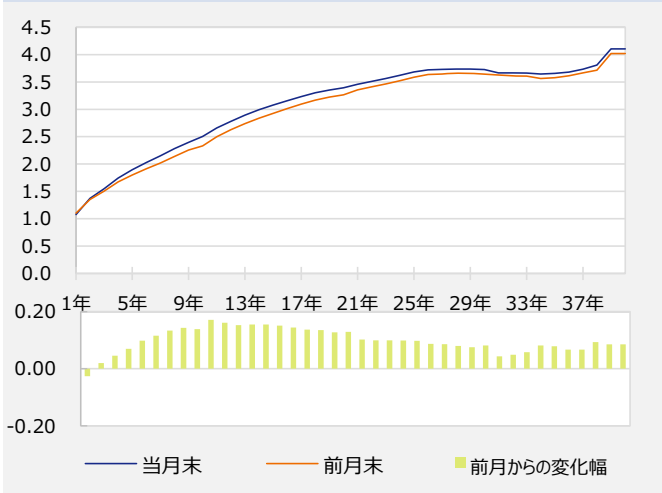
市場動向

10年国債利回り (%)



当月末：2.53% 前月末：2.35% 変化幅：0.17%

イールドカーブ (%)



市場動向

月初は、トランプ大統領が2～3週間以内にイランから撤退する可能性を示唆したことから、原油価格の下落とともに国内金利は低下しました。しかし、翌日にはトランプ大統領が演説で攻撃激化の可能性を示唆したことで原油価格上昇によるインフレ懸念が高まり、同日の10年国債入札が不調となるなど金利は上昇に転じました。

その後は、米・イラン間での停戦合意やその後の協議の難航、国債入札の順調な消化等を材料に、金利は一進一退の推移が続きました。月末にかけては、連休に向けてのポジション調整の売りが国内債券市場で優勢となる中、原油価格が大きく上昇したこともあり、金利は上昇基調となりました。

市場見通し

国内景気は、目先は原油高による足踏みを見込むものの、その後は経済対策や根強い企業の設備投資意欲を支えに成長軌道をたどる見通しです。CPIコア（生鮮食品除く消費者物価指数）の前年比伸び率は、足元で鈍化しているものの、先行きはエネルギー価格の上昇により、+2%を上回って推移する見通しです。日銀は今後も政策金利の引き上げを継続する見通しですが、市場では複数回の追加利上げを織り込んでおり、一段の金利上昇圧力とはなりにくいとみています。また、徐々に投資家需要が高まることで金利の上昇は抑制されていく見通しです。ただし、原油価格の上昇や高止まりはインフレリスクを高めやすく、中東情勢には引き続き注目が集まる見込みです。

※ 作成時点のものであり、将来の市場環境の変動等をお約束するものではありません。

最終ページの「当資料のご利用にあたっての注意事項」を必ずご覧ください。

■ 設定・運用



日興FWS・日本債インデックス

追加型投信／国内／債券／インデックス型

作成基準日：2026年04月30日

基準価額の変動要因（円）

| | 計 | インカム | キャピタル |
|-----|-----|------|-------|
| 債券 | -53 | +8 | -61 |
| 先物等 | 0 | 0 | 0 |
| 分配金 | 0 | - | - |
| その他 | -1 | - | - |
| 合計 | -54 | +8 | -61 |

※ 基準価額の月間変動額を主な要因に分解したもので概算値です。

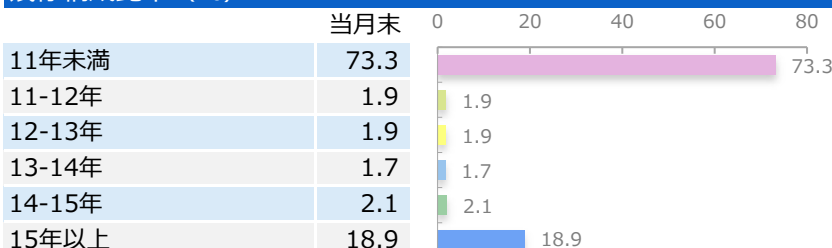
ポートフォリオ特性値

| | 当月末 |
|------------|-----|
| クーポン（％） | 1.0 |
| 残存年数（年） | 8.9 |
| デュレーション（年） | 7.8 |
| 直接利回り（％） | 1.1 |
| 最終利回り（％） | 2.3 |

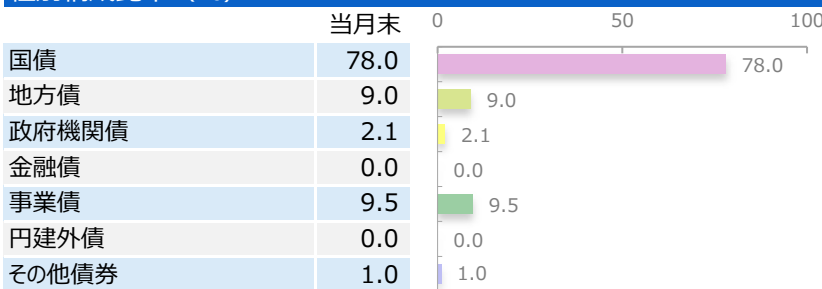
※ 各組入銘柄の数値を加重平均した値です。

※ 上記は将来の運用成果をお約束するものではありません。

残存構成比率（％）



種別構成比率（％）



組入上位10銘柄

（組入銘柄数 468）

| 順位 | 銘柄 | 種別 | 償還日 | クーポン（％） | 残存年数（年） | 比率（％） |
|----|-----------|----|------------|---------|---------|-------|
| 1 | 477 2年国債 | 国債 | 2027/10/01 | 1.000 | 1.4 | 2.2 |
| 2 | 183 5年国債 | 国債 | 2030/12/20 | 1.600 | 4.6 | 1.3 |
| 3 | 371 10年国債 | 国債 | 2033/06/20 | 0.400 | 7.1 | 1.0 |
| 4 | 379 10年国債 | 国債 | 2035/06/20 | 1.500 | 9.1 | 0.9 |
| 5 | 372 10年国債 | 国債 | 2033/09/20 | 0.800 | 7.4 | 0.9 |
| 6 | 374 10年国債 | 国債 | 2034/03/20 | 0.800 | 7.9 | 0.9 |
| 7 | 375 10年国債 | 国債 | 2034/06/20 | 1.100 | 8.1 | 0.9 |
| 8 | 365 10年国債 | 国債 | 2031/12/20 | 0.100 | 5.6 | 0.9 |
| 9 | 373 10年国債 | 国債 | 2033/12/20 | 0.600 | 7.6 | 0.9 |
| 10 | 377 10年国債 | 国債 | 2034/12/20 | 1.200 | 8.6 | 0.9 |

最終ページの「当資料のご利用にあたっての注意事項」を必ずご覧ください。

■ 設定・運用



日興FWS・日本債インデックス

追加型投信／国内／債券／インデックス型

作成基準日：2026年04月30日

ファンドの特色

- マザーファンドへの投資を通じて、主として日本の公社債に投資し、ベンチマークの動きに連動する投資成果を目指します。
- ※ 資金動向、市況動向等によっては、上記のような運用ができない場合があります。

投資リスク

基準価額の変動要因

- 当ファンドは、値動きのある有価証券等に投資しますので、基準価額は変動します。したがって、投資者の**投資元本は保証されているものではなく、基準価額の下落により、損失を被り、投資元本を割り込む**ことがあります。
- 運用の結果として信託財産に生じた**利益および損失は、すべて投資者に帰属**します。
- 投資信託は**預貯金と異なります**。また、一定の投資成果を保証するものではありません。
- 当ファンドの主要なリスクは、以下の通りです。

■ 債券市場リスク

一般に債券は内外の経済情勢等の影響による金利の変動を受けて価格が変動します。通常、金利が上昇すると債券価格は下落し、ファンドの基準価額が下落する要因となります。また、債券の種類や特定の銘柄に関わる格付け等の違い、利払い等の仕組みの違いなどにより、価格の変動度合いが大きくなる場合と小さくなる場合があります。

■ 信用リスク

ファンドが投資している有価証券や金融商品に債務不履行が発生あるいは懸念される場合に、当該有価証券や金融商品の価格が下がったり、投資資金を回収できなくなったりすることがあります。これらはファンドの基準価額が下落する要因となります。

■ 流動性リスク

有価証券等を大量に売買しなければならない場合、あるいは市場を取り巻く外部環境に急激な変化があり、市場規模の縮小や市場の混乱が生じた場合等には、十分な数量の売買ができなかったり、通常よりも不利な価格での取引を余儀なくされることがあります。

これらはファンドの基準価額が下落する要因となります。

なお、海外の取引所によっては、長期間にわたる個別銘柄の売買停止措置がとられることがあり、そのような場合には一般社団法人資産運用業協会規則もしくは委託会社の社内ルールに従って、当該有価証券の評価を行います。



日興FWS・日本債インデックス

追加型投信／国内／債券／インデックス型

作成基準日：2026年04月30日

投資リスク

その他の留意点

〔分配金に関する留意事項〕

- 分配金は、預貯金の利息とは異なり、ファンドの純資産から支払われますので、分配金が支払われると、その金額相当分、基準価額は下がります。
- 分配金は、計算期間中に発生した収益（経費控除後の配当等収益および評価益を含む売買益）を超えて支払われる場合があります。その場合、当期決算日の基準価額は前期決算日と比べて下落することになります。また、分配金の水準は、必ずしも計算期間におけるファンドの収益率を示すものではありません。
- 投資者のファンドの購入価額によっては、分配金の一部または全部が、実質的には元本の一部払戻しに相当する場合があります。ファンド購入後の運用状況により、分配金額より基準価額の値上がり幅が小さかった場合も同様です。

〔対象インデックスの動きと連動しない要因〕

ファンドは、特定の指数の動きに連動する投資成果を目指して運用を行いますが、以下の要因等により、対象インデックスの動きに連動しないことがあります。

- 有価証券売買時のコスト、信託報酬やその他のファンド運営にかかる費用を負担すること
 - 追加設定・一部解約により組入有価証券の売買のタイミング差が生じること
 - インデックス構成銘柄と組入有価証券との誤差が影響すること
 - 利用可能な指数先物と対象インデックスの動きに不一致が生じること
-
- 当ファンドは「ファミリーファンド方式」により運用するため、当ファンドと同じマザーファンドを投資対象とする他のベビーファンドに追加設定・一部解約により資金の流出入が生じた場合、その結果として、当該マザーファンドにおいても組入有価証券の売買等が生じ、当ファンドの基準価額に影響を及ぼすことがあります。
 - ファンドのお申込みに関しては、クーリング・オフ制度の適用はありません。
 - ファンドは、大量の解約が発生し短期間で解約資金を手当てする必要が生じた場合や主たる取引市場において市場環境が急変した場合等に、一時的に組入資産の流動性が低下し、市場実勢から期待できる価格で取引できないリスク、取引量が限られてしまうリスクがあります。これにより、基準価額にマイナスの影響を及ぼす可能性、換金申込みの受け付けが中止となる可能性、既に受け付けた換金申込みが取り消しとなる可能性、換金代金のお支払いが遅延する可能性等があります。

最終ページの「当資料のご利用にあたっての注意事項」を必ずご覧ください。

■ 設定・運用



三井住友DSアセットマネジメント

Be Active.

日興FWS・日本債インデックス

追加型投信／国内／債券／インデックス型

作成基準日：2026年04月30日

お申込みメモ

購入単位

お申込みの販売会社にお問い合わせください。

購入価額

購入申込受付日の**基準価額**

購入代金

販売会社の定める期日までにお支払いください。

換金単位

お申込みの販売会社にお問い合わせください。

換金価額

換金申込受付日の**基準価額**

換金代金

原則として、換金申込受付日から起算して4営業日目からお支払いします。

申込不可日

ありません。

信託期間

無期限（2021年8月3日設定）

決算日

毎年7月31日（休業日の場合は翌営業日）

収益分配

年1回決算を行い、分配方針に基づき分配金額を決定します。（委託会社の判断により分配を行わない場合もあります。）

分配金受取りコース：原則として、分配金は税金を差し引いた後、決算日から起算して5営業日目までにお支払いいたします。

分配金自動再投資コース：原則として、分配金は税金を差し引いた後、無手数料で再投資いたします。

※販売会社によってはいずれか一方のみの取扱いとなる場合があります。

課税関係

- 課税上は株式投資信託として取り扱われます。
- 配当控除および益金不算入制度の適用はありません。



日興FWS・日本債インデックス

追加型投信／国内／債券／インデックス型

作成基準日：2026年04月30日

ファンドの費用

投資者が直接的に負担する費用

- 購入時手数料
ありません。
- 信託財産留保額
ありません。

投資者が信託財産で間接的に負担する費用

- 運用管理費用（信託報酬）
ファンドの純資産総額に以下の率を乗じた額とします。運用管理費用（信託報酬）は日々計上され、ファンドの基準価額に反映されます。
なお、毎計算期間の最初の6ヵ月終了日と毎計算期末または信託終了のときに、信託財産から支払われます。
<信託報酬率およびその配分>

| ファンド名 | 信託報酬率 | 配分(税抜き) | | |
|-----------|-------------------------|---------|---------|--------|
| | | 委託会社 | 販売会社 | 受託会社 |
| 日本債インデックス | 年0.1045% (税抜き0.095%) | 年0.05% | 年0.025% | 年0.02% |

※ 上記の配分には別途消費税等相当額がかかります。

| 支払先 | 役務の内容 |
|------|---|
| 委託会社 | ファンドの運用およびそれに伴う調査、受託会社への指図、基準価額の算出、法定書面等の作成等の対価 |
| 販売会社 | 交付運用報告書等各種書類の送付、口座内でのファンドの管理、購入後の情報提供等の対価 |
| 受託会社 | ファンドの財産の保管および管理、委託会社からの指図の実行等の対価 |

- その他の費用・手数料
以下のその他の費用・手数料について信託財産からご負担いただきます。
 - 監査法人等に支払われるファンドの監査費用
 - 有価証券の売買時に発生する売買委託手数料
 - 資産を外国で保管する場合の費用 等
 ※ 上記の費用等については、運用状況等により変動するため、事前に料率、上限額等を示すことができません。

※ 上記の手数料等の合計額については、保有期間等に応じて異なりますので、表示することができません。

最終ページの「当資料のご利用にあたっての注意事項」を必ずご覧ください。

■ 設定・運用



日興FWS・日本債インデックス

追加型投信／国内／債券／インデックス型

作成基準日：2026年04月30日

税金

分配時

所得税及び地方税 配当所得として課税 普通分配金に対して20.315%

換金（解約）時及び償還時

所得税及び地方税 譲渡所得として課税 換金（解約）時及び償還時の差益（譲渡益）に対して20.315%

- ※ 個人投資者の源泉徴収時の税率であり、課税方法等により異なる場合があります。
- ※ 外国税額控除の適用となった場合には、分配時の税金が上記と異なる場合があります。
- ※ 法人の場合は上記とは異なります。
- ※ 税法が改正された場合等には、税率等が変更される場合があります。税金の取扱いの詳細については、税務専門家等にご確認されることをお勧めします。

委託会社・その他の関係法人等

| | |
|------|---|
| 委託会社 | ファンドの運用の指図等を行います。 三井住友DSアセットマネジメント株式会社 金融商品取引業者 関東財務局長（金商）第399号 加入協会：一般社団法人資産運用業協会、一般社団法人第二種金融商品取引業協会 ホームページ： https://www.smd-am.co.jp コールセンター： 0120-88-2976 [受付時間] 午前9時～午後5時（土、日、祝・休日を除く） |
| 受託会社 | ファンドの財産の保管および管理等を行います。 三井住友信託銀行株式会社 |
| 販売会社 | ファンドの募集の取扱い及び解約お申込の受付等を行います。 |

最終ページの「当資料のご利用にあたっての注意事項」を必ずご覧ください。

■ 設定・運用



日興FWS・日本債インデックス

追加型投信／国内／債券／インデックス型

作成基準日：2026年04月30日

販売会社

| 販売会社名 | 登録番号 | 日本証券業協会 | 一般社団法人第一種金融商品取引業協会 | 資産運用業協会 | 一般社団法人 | 金融先物取引業協会 | 一般社団法人 | 日本STO協会 | 一般社団法人 | 備考 |
|-----------------|---------------------------|---------|--------------------|---------|--------|-----------|--------|---------|--------|----|
| S M B C日興証券株式会社 | 金融商品取引業者 関東財務局長（金商）第2251号 | ○ | ○ | ○ | ○ | ○ | ○ | ○ | | |

ベンチマークに関する注意事項

- N O M U R A - B P I に関する一切の知的財産権その他の一切の権利は野村フィデューシャリー・リサーチ&コンサルティング株式会社に帰属しております。また、同社はファンドの運用成果に対して一切の責任を負うものではありません。

当資料のご利用にあたっての注意事項

- 当資料は、三井住友DSアセットマネジメントが作成した販売用資料であり、金融商品取引法に基づく開示書類ではありません。
- 当資料の内容は作成基準日現在のものであり、将来予告なく変更されることがあります。また、将来に関し述べられた運用方針・市場見通しも変更されることがあります。当資料は三井住友DSアセットマネジメントが信頼性が高いと判断した情報等に基づき作成しておりますが、その正確性・完全性を保証するものではありません。
- 当資料にインデックス・統計資料等が記載される場合、それらの知的所有権その他の一切の権利は、その発行者および許諾者に帰属します。
- 投資信託は、値動きのある証券（外国証券には為替変動リスクもあります。）に投資しますので、リスクを含む商品であり、運用実績は市場環境等により変動します。したがって元本や利回りが保証されているものではありません。
- 投資信託は、預貯金や保険契約と異なり、預金保険・貯金保険・保険契約者保護機構の保護の対象ではありません。また登録金融機関でご購入の場合、投資者保護基金の支払対象とはなりません。
- 当ファンドの取得のお申込みにあたっては、販売会社よりお渡しする最新の投資信託説明書（交付目論見書）および契約締結前交付書面等の内容をご確認の上、ご自身でご判断ください。投資信託説明書（交付目論見書）、契約締結前交付書面等は販売会社にご請求ください。また、当資料に投資信託説明書（交付目論見書）と異なる内容が存在した場合は、最新の投資信託説明書（交付目論見書）が優先します。

■ 設定・運用

