

Monthly Report

東京海上・気候変動対応株式ファンド（為替ヘッジあり）

愛称：グリーンフューチャー

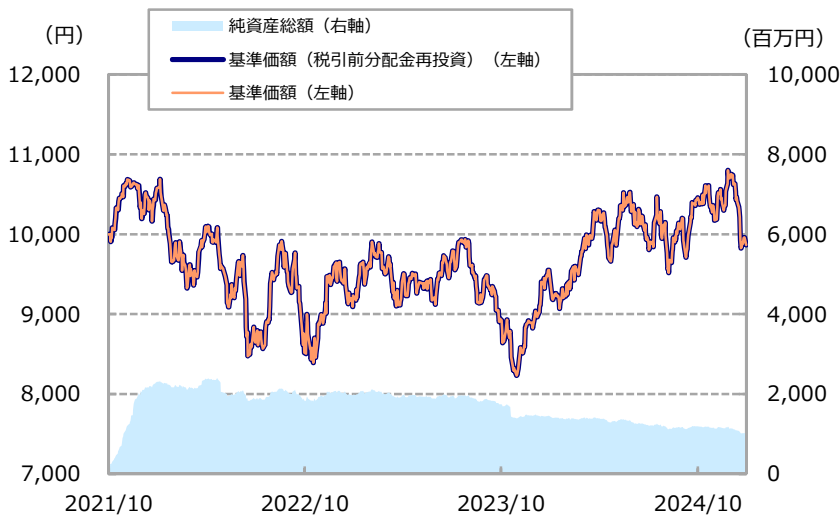
追加型投信／内外／株式



日経新聞掲載名：気候変動H有

基準価額、パフォーマンス等の状況

基準価額・純資産総額の推移



※基準価額は信託報酬控除後のものです。後述の信託報酬に関する記載をご覧ください。

※上記グラフは過去の実績であり、将来の運用成果をお約束するものではありません。

※基準価額は1万口当たりで表示しています。

※設定日は2021年10月4日です。

基準価額・純資産総額

基準価額	9,865 円
純資産総額	1,012 百万円

騰落率（税引前分配金再投資、%）

	ファンド
1ヵ月	-7.79
3ヵ月	-5.52
6ヵ月	-1.00
1年	+3.31
3年	-6.71
設定来	-1.35

※ファンドの騰落率は、税引前分配金を再投資したものと計算しているため、実際の投資家利回りとは異なります。

分配の推移（1万口当たり、税引前、円）

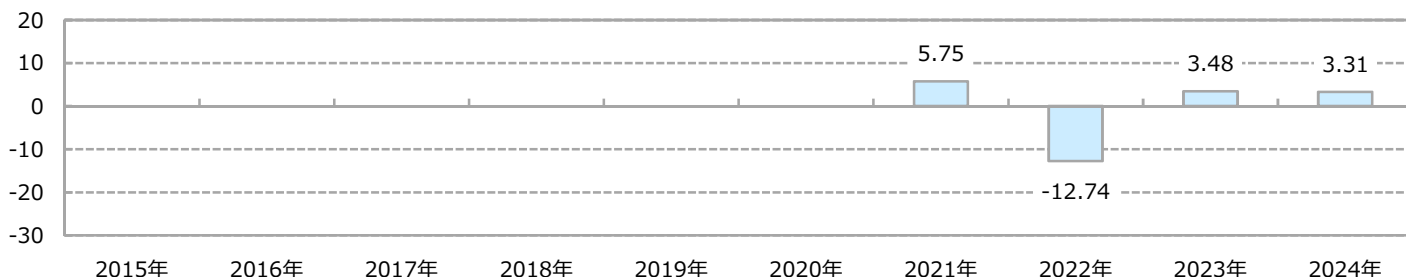
期	決算日	分配金
第2期	2022/8/10	0
第3期	2023/2/10	0
第4期	2023/8/10	0
第5期	2024/2/13	0
第6期	2024/8/13	0
設定来累計		分配実績なし

※分配金額は、収益分配方針に基づいて委託会社が決定します。

分配対象額が少額の場合等には、分配を行わないことがあります。

年間収益率の推移（%）

※ファンドにはベンチマークがありません。



※ファンドの収益率は、税引前分配金を再投資したものと計算しており、設定日以降を表示しています。

※設定年は設定時と年末の騰落率です。当年は昨年と基準日の騰落率です。

※上記は過去の実績であり、将来の動向等を示唆・保証するものではありません。

※9ページの「当資料のお取扱いにおけるご注意」をご覧ください。

Monthly Report

東京海上・気候変動対応株式ファンド（為替ヘッジなし）

愛称：グリーンフューチャー

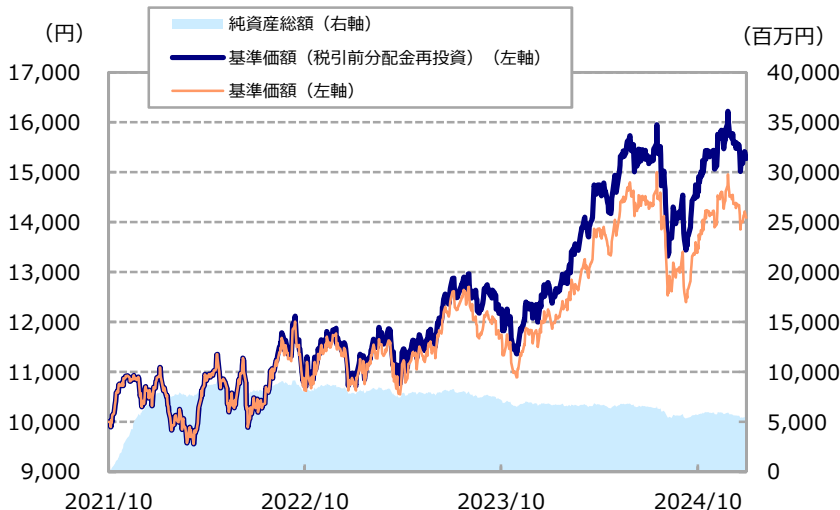
追加型投信／内外／株式



日経新聞掲載名：気候変動H無

基準価額、パフォーマンス等の状況

基準価額・純資産総額の推移



※基準価額は信託報酬控除後のものです。後述の信託報酬に関する記載をご覧ください。

※上記グラフは過去の実績であり、将来の運用成果をお約束するものではありません。

※基準価額は1万口当たりで表示しています。

※設定日は2021年10月4日です。

基準価額・純資産総額

基準価額	14,091 円
純資産総額	5,439 百万円

騰落率（税引前分配金再投資、%）

	ファンド
1ヵ月	-2.92
3ヵ月	+5.27
6ヵ月	-0.41
1年	+19.98
3年	+40.33
設定来	+52.79

※ファンドの騰落率は、税引前分配金を再投資したものと計算しているため、実際の投資家利回りとは異なります。

分配の推移（1万口当たり、税引前、円）

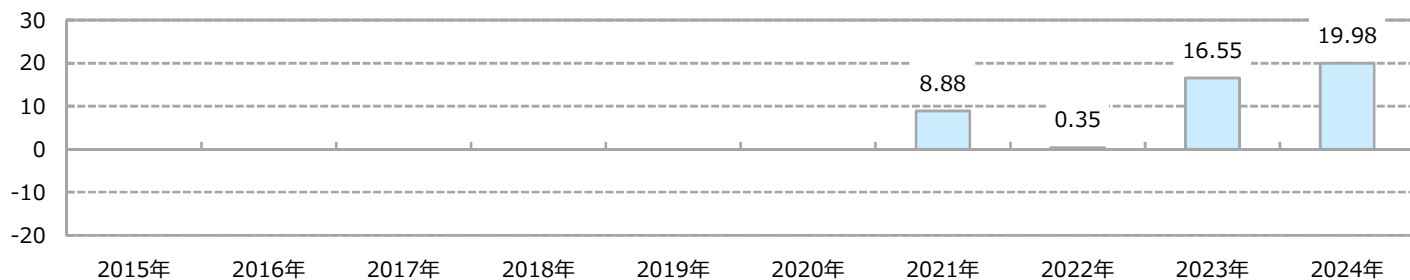
期	決算日	分配金
第2期	2022/8/10	100
第3期	2023/2/10	130
第4期	2023/8/10	270
第5期	2024/2/13	240
第6期	2024/8/13	250
設定来累計		990

※分配金額は、収益分配方針に基づいて委託会社が決定します。

分配対象額が少額の場合等には、分配を行わないことがあります。

年間収益率の推移（%）

※ファンドにはベンチマークがありません。



※ファンドの収益率は、税引前分配金を再投資したものと計算しており、設定日以降を表示しています。

※設定年は設定時と年末の騰落率です。当年は昨年末と基準日の騰落率です。

※上記は過去の実績であり、将来の動向等を示唆・保証するものではありません。

※9ページの「当資料のお取扱いにおけるご注意」をご覧ください。

Monthly Report

東京海上・気候変動対応株式ファンド（為替ヘッジあり） / （為替ヘッジなし）

愛称：グリーンフューチャー

主要な資産の状況

ファンドは、ファミリーファンド方式により運用を行っており、東京海上・気候変動対応株式マザーファンドの資産の状況を記載しています。

※比率は、純資産総額に占める割合です。ただし、「緩和・適応別構成」「テーマ別構成」の比率は、保有株式の時価総額に占める割合です。

※緩和・適応区分、テーマは、ウエリントン・マネージメント・カンパニー・エルエルピーによる分類です。

※業種は、GICS（世界産業分類基準）セクター分類です。

資産構成（%）

資産	比率
株式	96.5
短期金融資産等	3.5
合計	100.0

純資産総額	6,549 百万円
-------	-----------

※株式にはREIT（不動産投資信託証券）およびDR（預託証券）を含む場合があります。

※短期金融資産等は、組入有価証券以外のものです。

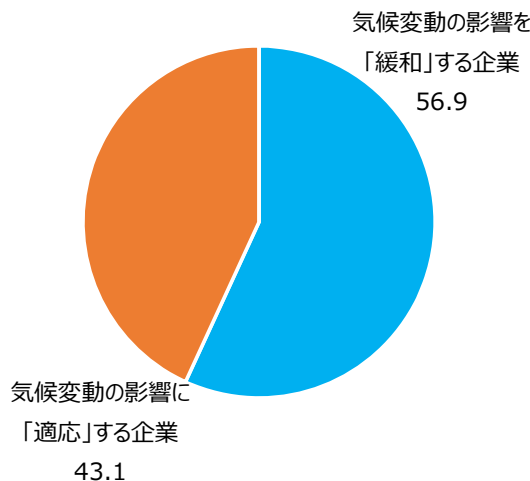
組入上位10カ国・地域（%）

	国・地域	比率
1	アメリカ	84.1
2	ドイツ	6.3
3	日本	2.5
4	香港	2.0
5	スイス	1.6
6		
7		
8		
9		
10		

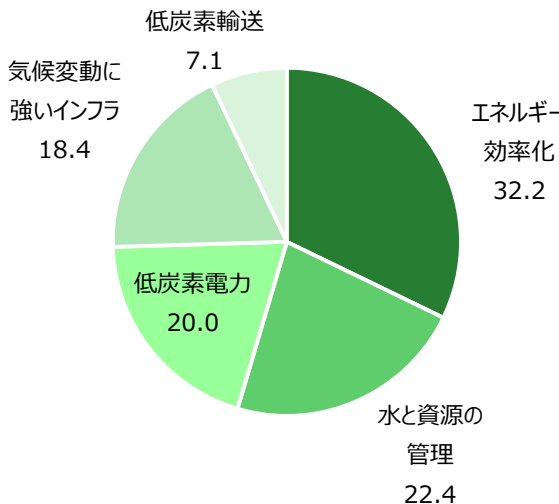
組入上位10業種（%）

	業種	比率
1	資本財・サービス	58.2
2	金融	12.4
3	公益事業	9.5
4	情報技術	7.5
5	素材	4.9
6	一般消費財・サービス	4.0
7		
8		
9		
10		

緩和・適応別構成（%）



テーマ別構成（%）



※9ページの「当資料のお取扱いにおけるご注意」をご覧ください。

Monthly Report

東京海上・気候変動対応株式ファンド（為替ヘッジあり） / （為替ヘッジなし）

愛称：グリーンフューチャー

主要な資産の状況（続き）

組入上位10銘柄（%）

	銘柄/国/業種/テーマ	比率	銘柄概要
1	リパブリック・サービス アメリカ/資本財・サービス 水と資源の管理	3.4	米国の廃棄物処理会社。米国やカナダで法人・地方自治体・一般世帯向けゴミ収集・輸送、廃棄物処理・リサイクル事業を手掛ける。垂直統合型ビジネスモデルを生かしたワンストップ環境ソリューション事業の強化を目指す。
2	ウェスティングハウスエアプレーキ・テクノロジーズ アメリカ/資本財・サービス 低炭素輸送	3.3	鉄道車両用の制動システム、信号システム、運行管理システムなどを中心とした製品およびサービスを世界各地の鉄道会社に提供する鉄道関連機器メーカー。機関車、貨物車、旅客車両用の様々な製品を提供。
3	アキュイティイー・プランズ アメリカ/資本財・サービス エネルギー効率化	3.3	照明器具メーカー大手であり、屋内外用など総合的な照明や管理システムの設計・販売に従事する。LEDを活用したエネルギー効率の高い照明機器の製造を通じてシェアを拡大させている。
4	バリスク・アナリティクス アメリカ/資本財・サービス 気候変動に強いインフラ	3.3	データ分析とリスク評価を専門とする米国企業。損害保険の料率算定をはじめ様々なリスクを評価し、意思決定のためのデータやソリューションを提供。豊富なデータを保有しており、最新のテクノロジーを駆使した高度な分析ができるのが強み。
5	レノックス・インターナショナル アメリカ/資本財・サービス エネルギー効率化	3.2	北米市場を中心に暖房、換気、空調（HVAC）システムおよび関連製品の設計、製造、販売を手掛ける企業。エネルギー効率の高い製品と革新的な空調ソリューションで知られている。
6	ウエスト・マネジメント アメリカ/資本財・サービス 水と資源の管理	3.2	廃棄物の回収、移送、リサイクル、資源回収、処理サービスおよび廃棄物エネルギー化施設の経営を手掛ける廃棄物管理サービス会社。北米全域で地方自治体、商工業および個人の顧客を対象に事業を展開。
7	S & P グローバル アメリカ/金融 気候変動に強いインフラ	3.0	米国の大手金融情報サービス会社。世界の資本やコモディティ市場を対象に格付けやベンチマーク、分析に関する情報を提供する。また気候変動に関する格付けや情報提供サービスも行う。
8	エコラボ アメリカ/素材 水と資源の管理	3.0	ホテル・外食産業、医療機関、製造業など幅広い産業向けに水処理と衛生管理・感染予防に関するソリューションを提供する米国企業。持続可能な水と衛生管理の実現を目指し、グローバルに事業を展開している。
9	ワック アメリカ/資本財・サービス エネルギー効率化	2.9	北米最大級のHVAC（暖房・換気・空調）機器販売代理店。幅広い空調製品のほか、関連器具・部品・消耗品も扱う。デジタル技術を活用した流通システムを構築しており、業界最大級の流通ネットワークを保有。
10	チャブ アメリカ/金融 気候変動に強いインフラ	2.9	スイス登記の米国保険会社、上場損保会社としては世界最大クラス。米国損保大手エースが2016年に米国同業チャブを買収して誕生した。世界50以上の国・地域で損害保険・医療保険・再保険などを展開。

※銘柄概要は、ウエリントン・マネー・カンパニー・エルエルピーの情報を基に作成しています。

※上記のコメントは、基準日現在の組入銘柄の紹介であり将来変更する可能性があります。

組入銘柄数

44

※9ページの「当資料のお取扱いにおけるご注意」をご覧ください。

Monthly Report

東京海上・気候変動対応株式ファンド（為替ヘッジあり） / （為替ヘッジなし）

愛称：グリーンフューチャー

ファンドマネージャーコメント

<市場概況>

【株式市場:米国の利下げ期待から上昇も2025年の利下げベース鈍化を示唆したことにより下落】

月前半の海外株式市場は上昇しました。11月の米国CPI（消費者物価指数）の結果を受け、FRB（米連邦準備制度理事会）による利下げ観測の高まりから海外株式市場は上昇しました。

月後半の海外株式市場は下落しました。FOMC（米連邦公開市場委員会）で0.25%の利下げが決定されたものの、2025年の利下げベースの鈍化が示唆されたことにより海外株式市場は下落しました。

このような環境下、気候変動関連株式については、資本財セクターの銘柄を中心に総じて軟調な推移となりました。

【為替動向:円安が進行】

米ドル円為替レートは円安米ドル高となりました。月前半は、日銀による利上げ期待が後退するなか、米国ではFRBによる利下げ期待が後退したことから、円安米ドル高となりました。月後半は、FOMCで追加利下げに慎重な姿勢が見られた一方、日銀が追加利上げに慎重な姿勢を示したことから、円安米ドル高基調が継続しました。

ユーロ円為替レートは円安ユーロ高となりました。月前半は、日銀による利上げ期待が後退するなか、ECB（欧州中央銀行）による大幅な利下げ期待が後退したことから、円安ユーロ高となりました。月後半は、ユーロ円為替レートはおおむね横ばいで推移し、月を通しては円安ユーロ高となりました。

<運用状況>

当月の基準価額（税引前分配金再投資）は、保有銘柄の価格下落がマイナスに寄与し、「為替ヘッジあり」は7.79%の下落、「為替ヘッジなし」は2.92%の下落となりました。

保有銘柄では、「低炭素輸送」をテーマとする中国大手EV（電気自動車）メーカーはプラスに寄与しましたが、「エネルギー効率化」をテーマとする建築資材の製造・販売が主力の米国多角化企業はマイナスに寄与しました。

当月、「低炭素電力」をテーマとする米国の電力会社を新規購入した一方、「低炭素電力」をテーマとする米国のエネルギー・インフラ会社の一部売却などを行いました。

<今後の見通しと運用方針>

景気変動リスクへの抵抗力が強く、また、政策や技術イノベーション、投資などいずれの面においても追い風が吹いており、今後10年以上にわたって経済全体を上回る成長が期待される投資テーマの一つに気候変動があります。近年、急速に広がりを見せるESG投資の中でも気候変動リスクへの対応は最重要課題の一つです。

市場環境面では、電力を多用するAI（人工知能）の利用拡大が続くなか、エネルギー転換・気候変動の話題がより注目を集めることも予想されます。

このような環境下、引き続き、セクターや地域を超えて気候変動の影響を緩和する（温室効果ガスの排出を抑制する）事業を行う企業、または気候変動の影響に適応する（気候変動の影響による被害を回避・軽減する）事業を行う企業といった、気候変動への対応に積極的に取り組む企業の発掘に努めます。なかでも質が高く持続可能な成長の見込みがあると思われる企業への投資に注力しており、テクノロジー主導の企業、またはテクノロジーを活用した企業を愛好します。

※ウエリントン・マネージメント・カンパニー・エルエルピーの情報を基に記載しています。

※9ページの「当資料のお取扱いにおけるご注意」をご覧ください。

Monthly Report

東京海上・気候変動対応株式ファンド（為替ヘッジあり） / （為替ヘッジなし）

愛称：グリーンフューチャー

ファンドの特色（詳しくは、投資信託説明書（交付目論見書）をご覧ください。）

1. 日本を含む世界の取引所に上場されている、気候変動への対応に積極的に取り組む企業の株式等に投資を行います。
 - ※ REIT（不動産投資信託証券）に投資する場合があります。
 - ※ DR（預託証券）に投資する場合があります。
DRとは、ある国の企業が自国以外の国で株式を流通させる場合に、株式そのものは銀行等に預託して、その代替として発行し、上場された証書です。株式と同様に、取引所等で取引されます。
 - 世界的な問題である気候変動分野では、温室効果ガスの排出を抑制するための規制強化や、気候変動の影響による被害を回避・軽減する対策が求められています。気候変動を巡る課題は、様々な分野で企業の収益成長の機会を生み出しています。
 - 気候変動への対応に積極的に取り組む企業とは、気候変動の影響を「緩和」する（温室効果ガスの排出を抑制する）事業を行う企業、または気候変動の影響に「適応」する（気候変動の影響による被害を回避・軽減する）事業を行う企業をいいます。
 - 気候変動への対応に積極的に取り組む企業の株式等の組入比率は、原則として90%以上をめざします。
 - 温室効果ガス排出削減目標であるSBT（Science Based Targets）*を設定した企業の株式等の組入比率は、原則として、保有株式等の時価総額の25%以上をめざします。
* 2015年、国連気候変動枠組条約第21回締約国会議（COP21）で採択された温室効果ガス排出削減等のための新たな枠組みであるパリ協定が求める水準と整合した、企業が設定する温室効果ガス排出削減目標のことをいいます。
2. 気候変動への対応に積極的に取り組む企業の株式等の運用は、「ウエルトン・マネージメント・カンパニー・エルエルピー」が行います。
3. 「為替ヘッジあり」と「為替ヘッジなし」があります。
 - ※ 「為替ヘッジあり」と「為替ヘッジなし」間でスイッチングが可能な場合があります。詳しくは販売会社にお問い合わせください。

為替ヘッジあり

- 外貨建資産については、原則として為替ヘッジを行うことにより為替変動リスクの低減を図ります。

※ 為替ヘッジを行うことで、為替変動リスクの低減を図りますが、為替変動リスクを完全に排除できるものではありません。

※ 一般的に、円金利がヘッジ対象通貨の金利よりも低い場合、これらの金利差相当分のヘッジコストが発生します。ただし、為替市場における需給の影響等によっては、金利差相当分以上のヘッジコストがかかる場合があります。

為替ヘッジなし

- 外貨建資産については、原則として為替ヘッジを行いません。

ファンドは委託会社が定める「ESGファンド」です。投資対象を選定する際にESGを主要な要素とする運用手法を採用しており、環境・社会課題の解決をめざすファンドです。

※委託会社が定める「ESGファンド」の定義、該当するファンドについては、今後変更になる場合があります。

資金動向および市況動向等によっては、上記のような運用ができない場合があります。

【分配金に関する留意事項】

- 分配金は、預貯金の利息とは異なり、投資信託の純資産から支払われますので分配金が支払われると、その金額相当分、基準価額は下がります。分配金は、計算期間中に発生した収益（経費控除後の配当等収益および評価益を含む売買益）を超えて支払われる場合があります。その場合、当期決算日の基準価額は前期決算日と比べて下落することになります。また、分配金の水準は、必ずしも計算期間におけるファンドの収益率を示すものではありません。受益者のファンドの購入価額によっては、分配金の一部または全額が、実質的には元本の一部払戻しに相当する場合があります。ファンド購入後の運用状況により、分配金額より基準価額の値上がり小さかった場合も同様です。
- 将来の分配金の支払いおよびその金額について保証するものではありません。

※9ページの「当資料のお取扱いにおけるご注意」をご覧ください。

Monthly Report

東京海上・気候変動対応株式ファンド（為替ヘッジあり） / （為替ヘッジなし）

愛称：グリーンフューチャー

ファンドの主なリスクについて（詳しくは、投資信託説明書（交付目論見書）をご覧ください。）

- ・ 投資する有価証券等の値動きにより基準価額は変動します。したがって、投資元本は保証されているものではなく、投資元本を割り込むことがあります。
- ・ 運用による損益は、全て投資者に帰属します。
- ・ 投資信託は預貯金や保険と異なります。
- ・ ファンドへの投資には主に以下のリスクが想定されます。

- 価格変動リスク : 株価は、政治・経済情勢、発行企業の業績・財務状況、市場の需給等を反映して変動します。株価は、短期的または長期的に大きく下落することがあります（発行企業が経営不安、倒産等に陥った場合には、投資資金が回収できなくなることもあります。）。組入銘柄の株価が下落した場合には、基準価額が下落する要因となります。
- 特定のテーマへの集中投資リスク : ファンドは、気候変動への対応に積極的に取り組む企業の株式に集中的に投資するため、幅広い業種・銘柄に分散投資を行うファンドと比較して、基準価額の変動が大きくなる可能性があります。
- 為替変動リスク : 外貨建資産の円換算価値は、資産自体の価格変動の他、当該外貨の円に対する為替レートの変動の影響を受けます。為替レートは、各国・地域の金利動向、政治・経済情勢、為替市場の需給その他の要因により大幅に変動することがあります。組入外貨建資産について、当該外貨の為替レートが円高方向にすすんだ場合には、基準価額が下落する要因となります。なお、「為替ヘッジあり」は原則として為替ヘッジを行い為替変動リスクの低減を図りますが、為替変動リスクを完全に排除できるものではありません。また、円金利がヘッジ対象通貨建ての金利より低い場合、これらの金利差相当分のヘッジコストがかかります。ただし、為替市場における需給の影響等によっては、金利差相当分以上のヘッジコストがかかる場合があります。
- カントリーリスク : 投資対象国・地域において、政治・経済情勢の変化等により市場に混乱が生じた場合、または取引に対して新たな規制が設けられた場合には、基準価額が予想以上に下落したり、投資方針に沿った運用が困難となることがあります。
- 流動性リスク : 受益者から解約申込があった場合、組入資産を売却することで解約資金の手当てを行うことがあります。その際、組入資産の市場における流動性が低いときには直前の市場価格よりも大幅に安い価格で売却せざるを得ないことがあります。この場合、基準価額が下落する要因となります。

※基準価額の変動要因は、上記に限定されるものではありません。

※9ページの「当資料のお取扱いにおけるご注意」をご覧ください。

Monthly Report

東京海上・気候変動対応株式ファンド（為替ヘッジあり） / （為替ヘッジなし）

愛称：グリーンフューチャー

お申込みメモ（詳しくは、投資信託説明書（交付目論見書）をご覧ください。）

購入単位	販売会社が定める単位。詳しくは販売会社にお問い合わせください。
購入価額	購入申込受付日の翌営業日の基準価額
換金単位	販売会社が定める単位。詳しくは販売会社にお問い合わせください。
換金価額	換金申込受付日の翌営業日の基準価額
換金代金	原則として、換金申込受付日から起算して、5営業日目からお支払いします。
申込締切時間	原則として午後3時30分までに、販売会社の手続きが完了したものを当日受付分とします。なお、販売会社により取扱いが異なる場合があります。詳しくは販売会社にお問い合わせください。
換金制限	ファンドの資金管理を円滑に行うため、大口の換金には制限を設ける場合があります。
購入・換金 申込不可日	以下に該当する日には、購入（スイッチングによる申込を含みます。）・換金のお申込みができません。 ・ ニューヨーク証券取引所の休業日 ・ ニューヨークの銀行の休業日
信託期間	2044年8月10日まで（2021年10月4日設定）
繰上償還	以下に該当する場合等には、繰上償還することがあります。 ・ 受益権の総口数が10億口を下回ることとなったとき ・ ファンドを償還することが受益者のため有利であると認めるとき ・ やむを得ない事情が発生したとき
決算日	2月および8月の各10日（休業日の場合は翌営業日）
収益分配	年2回の決算時に収益分配方針に基づき、収益分配を行います。 ※販売会社との契約によっては再投資が可能です。 ※分配対象額が少額の場合等には、分配を行わないことがあります。
課税関係	収益分配時の普通分配金、換金時および償還時の差益に対して課税されます。 課税上は株式投資信託として取扱われます。 公募株式投資信託は、税法上、一定の条件を満たした場合に少額投資非課税制度「NISA」の適用対象となります。 ファンドは、「NISA」の「成長投資枠（特定非課税管理勘定）」の対象ですが、販売会社により取扱いが異なる場合があります。詳しくは販売会社にお問い合わせください。 配当控除および益金不算入制度の適用はありません。 ※税法が改正された場合等には、内容等が変更される場合があります。

ファンドの費用（詳しくは、投資信託説明書（交付目論見書）をご覧ください。）

■ 投資者が直接的に負担する費用

購入時手数料	購入価額に対して 上限3.3%（税抜3%） の範囲内で販売会社が定める率をかけた額とします。 詳しくは販売会社にお問い合わせください。
信託財産留保額	ありません。

■ 投資者が信託財産で間接的に負担する費用

運用管理費用 （信託報酬）	ファンドの純資産総額に 年率1.8425%（税抜1.675%） をかけた金額とします。
その他の費用・ 手数料	以下の費用・手数料等がファンドから支払われます。 ・ 監査法人に支払うファンドの監査にかかる費用 ファンドの純資産総額に年率0.011%（税込）をかけた額（上限年99万円） ・ 組入有価証券の売買の際に発生する売買委託手数料 ・ 資産を外国で保管する場合にかかる費用 ・ 信託事務等にかかる諸費用 ※ 監査にかかる費用を除く上記の費用・手数料等は、取引等により変動するため、事前に料率、上限額等を表示することができません。

※上記の手数料等の合計額については、保有期間等に応じて異なりますので、事前に表示することができません。

※9ページの「当資料のお取扱いにおけるご注意」をご覧ください。

Monthly Report

東京海上・気候変動対応株式ファンド（為替ヘッジあり） / （為替ヘッジなし）

愛称：グリーンフューチャー

当資料のお取扱いにおけるご注意

- 当資料は、東京海上アセットマネジメントが作成した資料であり、金融商品取引法に基づく開示資料ではありません。お申込みに当たっては必ず投資信託説明書（交付目論見書）をご覧の上、ご自身でご判断ください。投資信託説明書（交付目論見書）は販売会社までご請求ください。
- 当資料の内容は作成日時点のものであり、将来予告なく変更されることがあります。
- 当資料は信頼できると考えられる情報に基づき作成しておりますが、その正確性、完全性を保証するものではありません。当資料に記載された運用実績は、過去の実績を示したものであり、将来の運用成果を示唆・保証するものではありません。
- 投資信託は、値動きのある証券等（外貨建資産に投資する場合には、この他に為替変動リスクもあります）に投資しますので、基準価額は変動します。したがって、元本が保証されているものではありません。
- 投資信託は、金融機関の預金とは異なり元本が保証されているものではありません。委託会社の運用指図によって信託財産に生じた利益および損失は、全て投資家に帰属します。
- 投資信託は、金融商品取引法第37条の6の規定（いわゆるクーリング・オフ）の適用はありません。
- 投資信託は、預金および保険契約ではありません。また、預金保険や保険契約者保護機構の対象ではありません。
- 登録金融機関から購入した投資信託は、投資者保護基金の補償対象ではありません。

委託会社、その他関係法人

- 委託会社：東京海上アセットマネジメント株式会社
ファンドの運用の指図を行います。
商号等：東京海上アセットマネジメント株式会社
金融商品取引業者 関東財務局長（金商）第361号
加入協会：一般社団法人 投資信託協会、一般社団法人 日本投資顧問業協会、一般社団法人 第二種金融商品取引業協会
- 受託会社：三菱UFJ信託銀行株式会社
ファンドの財産の保管・管理を行います。
- 販売会社

商号（五十音順）	登録金融機関	金融商品取引業者	登録番号	加入協会			
				日本証券業協会	日本投資顧問業協会	一般社団法人 一般社団法人 金融先物取引業協会	第一種金融商品取引業協会
株式会社 三菱UFJ銀行	○		関東財務局長（登金）第5号	○		○	○
株式会社 三菱UFJ銀行 （委託金融商品取引業者 三菱UFJ モルガン・スタンレー証券株式会社）	○		関東財務局長（登金）第5号	○		○	○
三菱UFJ信託銀行株式会社	○		関東財務局長（登金）第33号	○	○	○	
三菱UFJモルガン・スタンレー証券株式会社		○	関東財務局長（金商）第2336号	○	○	○	○

※販売会社によっては、現在、新規申込みの取扱いを中止している場合があります。

Monthly Report

東京海上・気候変動対応株式ファンド（為替ヘッジあり） / （為替ヘッジなし）

愛称：グリーンフューチャー

当ファンドの照会先

前掲の販売会社または下記までお問い合わせください。

東京海上アセットマネジメント

サービスデスク 0120-712-016

受付時間：営業日の9時～17時

ホームページ <https://www.tokiomarineam.co.jp/>

ファンド特集ページ公開中



※9ページの「当資料のお取扱いにおけるご注意」をご覧ください。