

脱炭素テクノロジー株式ファンド(予想分配金提示型)

愛称：カーボンZERO（予想分配金提示型）

追加型投信／内外／株式

信託期間：2022年4月5日 から 2026年7月10日 まで

基準日：2026年4月30日

決算日：毎月11日（休業日の場合翌営業日）

回数コード：2790

※過去の実績を示したものであり、将来の成果を示唆・保証するものではありません。

《基準価額・純資産の推移》

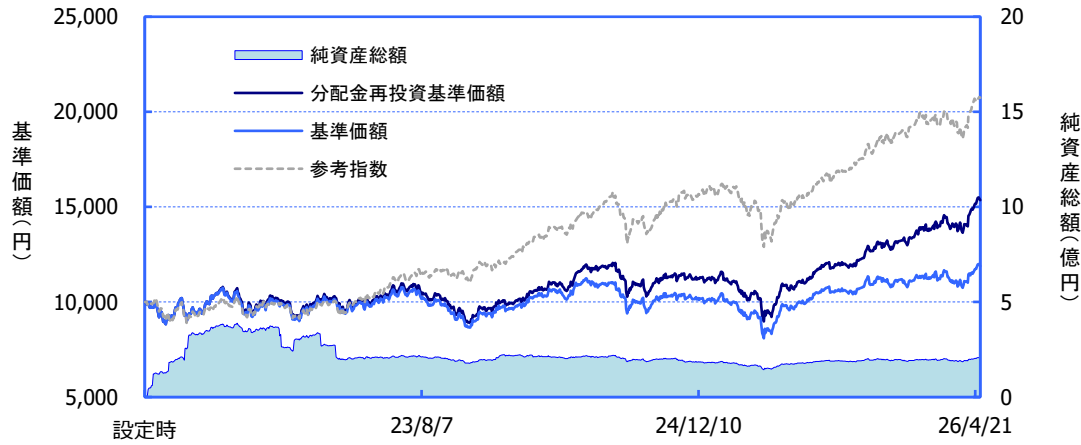
2026年4月30日現在

基準価額	11,888円
純資産総額	205百万円

期間別騰落率

期間	ファンド	参考指数
1カ月間	+12.7%	+11.6%
3カ月間	+11.6%	+6.5%
6カ月間	+17.1%	+11.3%
1年間	+55.6%	+46.5%
3年間	+55.4%	+105.4%
5年間	----	----
10年間	----	----
設定来	+53.6%	+107.4%

当初設定日（2022年4月5日）～2026年4月30日



※「分配金再投資基準価額」は、分配金（税引前）を分配時にファンドへ再投資したものとみなして計算しています。
 ※基準価額の計算において、運用管理費用（信託報酬）は控除しています（後述のファンドの費用をご覧ください）。
 ※「期間別騰落率」の各計算期間は、基準日から過去に遡った期間とし、当該ファンドの「分配金再投資基準価額」を用いた騰落率を表しています。
 ※参考指数はMSCIオール・カントリー・ワールド・インデックス（税引後配当込み、円ベース）です。運用成績と比較するベンチマークではありません。
 ※グラフ上の参考指数はグラフの起点時の分配金再投資基準価額に基づき指数化しています。
 ※実際のファンドでは、課税条件によって投資者ごとの騰落率は異なります。また、換金時の費用・税金等は考慮していません。

《分配の推移》

(1万口当たり、税引前)

決算期(年/月)	分配金
第1～36期 合計：	1,100円
第37期 (25/05)	0円
第38期 (25/06)	0円
第39期 (25/07)	100円
第40期 (25/08)	100円
第41期 (25/09)	100円
第42期 (25/10)	200円
第43期 (25/11)	200円
第44期 (25/12)	200円
第45期 (26/01)	200円
第46期 (26/02)	200円
第47期 (26/03)	200円
第48期 (26/04)	200円
分配金合計額	設定来：2,800円

※分配金は、収益分配方針に基づいて委託会社が決定します。あらかじめ一定の額の分配をお約束するものではありません。分配金が支払われない場合もあります。

《主要な資産の状況》

※比率は、純資産総額に対するものです。

資産別構成

資産	銘柄数	比率
外国株式	66	96.5%
国内株式	1	1.1%
外国リート	1	1.0%
コール・ローン、その他		1.3%
合計	68	100.0%

国・地域別構成

国・地域名	比率
アメリカ	61.0%
ドイツ	6.9%
中国	5.9%
フランス	5.1%
台湾	3.3%
オランダ	3.1%
カナダ	3.0%
スペイン	2.5%
デンマーク	2.3%
その他	5.5%

通貨別構成

通貨	比率
米ドル	61.3%
ユーロ	21.0%
オフショア人民元	5.0%
台湾ドル	3.3%
カナダ・ドル	3.0%
デンマーク・クローネ	2.3%
日本円	1.8%
香港ドル	1.3%
英ポンド	1.0%
その他	0.0%

株式業種別構成

業種名	比率
資本財・サービス	46.6%
情報技術	25.6%
公益事業	13.4%
素材	7.0%
一般消費財・サービス	2.7%
ヘルスケア	1.8%
生活必需品	0.5%

※業種名は、原則としてS&PとMSCI Inc.が共同で作成した世界産業分類基準（GICS）によるものです。

※外国株式の国・地域名については、原則としてMSCI Inc.が提供するリスク所在国・地域に基づいて表示しています。

■当資料は、ファンドの状況や関連する情報等をお知らせするために大和アセットマネジメントにより作成されたものです。当ファンドは、値動きのある有価証券等に投資しますので、基準価額は大きく変動します。したがって投資元本が保証されているものではありません。当ファンドの取得をご希望の場合には投資信託説明書（交付目論見書）を販売会社よりお渡しいたしますので、必ず内容をご確認の上ご自身でご判断ください。後述の当資料のお取り扱いにおけるご注意をよくお読みください。

設定・運用：

大和アセットマネジメント

Daiwa Asset Management

商号等

大和アセットマネジメント株式会社

加入協会

金融商品取引業者 関東財務局長（金商）第352号
 一般社団法人資産運用業協会
 一般社団法人第二種金融商品取引業協会

組入上位10銘柄			合計30.3%
銘柄名	業種名	国・地域名	比率
MICROSOFT CORP	情報技術	アメリカ	4.8%
CONTEMPORARY AMPEREX TECHNOLOGY LT	資本財・サービス	中国	3.3%
DELTA ELECTRONICS INC	情報技術	台湾	3.3%
ASML HOLDING NV	情報技術	オランダ	3.1%
JOHNSON CONTROLS INTERNATIONAL PLC	資本財・サービス	アメリカ	3.1%
QUANTA SERVICES INC	資本財・サービス	アメリカ	3.0%
ON SEMICONDUCTOR CORP	情報技術	アメリカ	2.8%
IBERDROLA SA	公益事業	スペイン	2.5%
GE VERNOVA INC	資本財・サービス	アメリカ	2.2%
INFINEON TECHNOLOGIES AG	情報技術	ドイツ	2.2%

※比率は、純資産総額に対するものです。

※業種名は、原則としてS&PとMSCI Inc.が共同で作成した世界産業分類基準(GICS)によるものです。

※外国株式の国・地域名については、原則としてMSCI Inc.が提供するリスク所在国・地域に基づいて表示しています。

【市場動向】

グローバル株式市場は上昇

4月のグローバル株式市場は上昇しました。月初は、米国の対中東政策を巡る報道を背景に市場心理が改善し、株価は上昇しました。その後、米国とイランが期間限定の暫定的な停戦で合意したと報じられ、投資家のリスク選好姿勢が強まり、月半ばにかけて堅調に推移しました。月後半は、和平交渉を巡る好悪材料が交錯する中、米国・イランの恒久的な停戦合意への期待や、AI（人工知能）・半導体関連株への買いに支えられ、おおむね横ばいで推移しました。欧州株式市場も同様の動きとなったものの、中東情勢の緊迫化を受けた原油高を背景にインフレ懸念が高まり、利上げ観測が重しとなったことから、上昇幅は限定的となりました。

米ドル円・ユーロ円はともに上昇

米ドルは対円で上昇しました。中東情勢の沈静化期待を背景に有事の米ドル買いは一服し、多くの通貨に対して米ドルが下落した一方、原油価格の高止まりを背景に、日本の貿易収支悪化への懸念などから円安圧力は根強く残りました。こうした中、米ドルと円の弱さが拮抗し、米ドルは円に対して上昇しました。

ユーロも対円で上昇しました。欧州の物価指標の上振れを受けてインフレ圧力の持続が意識されたことに加え、原油価格の高止まりなどを背景とした円安圧力もあり、ユーロ円は上昇しました。

【ファンドの運用状況】

月間の動き

欧米の保有銘柄の株価上昇がプラス要因となり、基準価額は前月末比で上昇しました。

個別銘柄では、オン・セミコンダクターやデルタ電子などが上昇しました。AI・半導体分野やデータセンター関連への投資家の関心が再燃する中、オン・セミコンダクターはパワー半導体需要の拡大を背景に大きく上昇しました。デルタ電子も、AIデータセンター向けの電力・冷却ソリューション需要が評価され、良好なパフォーマンスとなりました。

運用のポイント

ポートフォリオでは、決算内容が良好で業績の確度が高まった銘柄を中心に買い付けを行ったほか、再生可能エネルギーを中心とする発電事業者であるノースランド・パワーなど、ディフェンシブ性を評価した銘柄を買い付けました。

一方で、割高感がみられた一部銘柄については売却を実施しました。

【今後の展望・運用方針】

市場展望

世界のクリーンエネルギー分野は、引き続き経済的必要性によって推進されており、魅力的な投資環境となっています。規制や政治面での不確実性は残るものの、コスト競争力の向上、インフラ制約、構造的に増加する電力需要を背景に、投資の基盤はより強固なものとなっています。

また、大手企業の優位性が強まる中で選別が進み、実行力や財務基盤、資金調達力が企業の競争力を左右する状況が続いています。

短期的には、大規模な太陽光、風力、バッテリー貯蔵の導入が進むなど、蓄電の重要性が一段と高まっています。加えて、AIやデータセンターを背景とした電力需要の拡大により、発電、蓄電、電力網の近代化への投資が中長期的な成長を下支えすると考えています。

運用方針

当ファンドでは、エネルギーの効率的利用、エネルギーの転換、エネルギーの貯蔵に着目し、脱炭素社会の実現に向けたソリューションを提供する企業に投資を行います。脱炭素社会の実現は、世界的に取り組まれている重要課題であり、政策的にも大きな支援を受ける長期的な成長テーマです。

運用にあたっては、引き続き、脱炭素関連市場のなかで、競争優位性を有し、中長期的に高い成長が見込まれる銘柄を選別し、ポートフォリオの構築を行っていく方針です。

組入上位銘柄紹介 銘柄名(国・地域名/業種名)	※カンドリアム・エス・シー・エーが提供するコメントを基に大和アセットマネジメントが作成したものです。 銘柄紹介
マイクロソフト (アメリカ/情報技術)	マイクロソフトは、ソフトウェア製品の開発、クラウドサービス等を行うIT業界のマーケットリーダー。同社のクラウドサービスは、データセンターのエネルギー効率を高めることや、再生可能エネルギーを調達することで、高い炭素効率性を実現。
CATL (中国/資本財・サービス)	CATLは、中国を拠点とする電気自動車向けリチウムイオン電池の世界的な大手メーカー。同社のリチウムイオン電池は、電気乗用車、電気バス、電気トラックなど、多様な車両に用いられている。
デルタ電子 (台湾/情報技術)	デルタ電子は、台湾の電子機器メーカー。通信機器用電源や、電力を効率的に変換するスイッチング電源などの電源製品、インフラや産業自動化におけるクリーンエネルギーソリューションなどを提供。世界各地に研究開発センターを設置し、エネルギー効率の高い省エネ製品の開発に注力している。
ASMLホールディング (オランダ/情報技術)	ASMLホールディングは、半導体製造装置、特にリソグラフィーによるチップ製造用の機械を開発、製造、販売を行う。エネルギー効率の高い半導体の製造を可能とすることで、さまざまなデジタル電子デバイスにおける必要な電力を削減することに貢献。
ジョンソンコントロールズ (アメリカ/資本財・サービス)	ジョンソンコントロールズは、スマートビルディングのグローバルリーダー。建物の省エネを促進するビル管理システムや空調制御用機器、産業用冷凍機器などを手掛ける。サステナブルな建築ソリューションに深い専門知識を有し、エネルギー消費量の削減と建物性能の最適化を可能にする技術やサービスを提供。
クアンタ・サービシーズ (アメリカ/資本財・サービス)	クアンタ・サービシーズは、米国大手の包括的なインフラソリューションプロバイダー。送配電網や変電所などの電力インフラや、風力発電や太陽光発電などの再生可能エネルギーインフラに関して、エンジニアリングから建設、メンテナンス等の幅広いサービスを提供。顧客の送電網の近代化、強化プログラム、再生可能エネルギー開発をサポート。
オン・セミコンダクター (アメリカ/情報技術)	オン・セミコンダクターは、米国の半導体メーカー。データ管理および電力管理用のアナログ、標準ロジック、および単機能半導体などを供給。エネルギーインフラや自動車の電動化、データセンターなど多岐にわたる分野において効率性を高めるソリューションを提供。
イベルドローラ (スペイン/公益事業)	イベルドローラは、クリーンエネルギーに特化したスペインの大手電力会社。エネルギー転換において競合他社よりも早期に取り組み、再生可能エネルギーの世界的リーダーとしての地位を確立。風力発電や太陽光発電に加えて、送配電、水素インフラ、エネルギー貯蔵システムなどを手掛ける。
GEベルノバ (アメリカ/資本財・サービス)	GEベルノバは、米国の大手電力設備会社。GE(ゼネラル・エレクトリック)から分離・独立した同社は、風力タービンや水素運転可能なガスタービン、バッテリーエネルギー貯蔵システムなど、世界の電化と脱炭素化に焦点を当てたビジネスを展開。
インフィニオン・テクノロジーズ (ドイツ/情報技術)	インフィニオン・テクノロジーズは、脱炭素化とデジタル化を軸に、パワー半導体を中心とした半導体ソリューションを提供するグローバルリーダー。発電から消費に至る電力バリューチェーン全体の効率化に貢献。

※業種名は、原則としてS&PとMSCI Inc.が共同で作成した世界産業分類基準(GICS)によるものです。

※個別企業の推奨を目的とするものではありません。

本ファンドは、MSCI Inc. (「MSCI」)によって保証、推奨、または宣伝されるものではなく、MSCIは本ファンドまたは本ファンドが基づいているインデックスに関していかなる責任も負いません。免責事項全文についてはこちらをご覧ください。[<https://www.daiwa-am.co.jp/specialreport/globalmarket/notice.html>]

《ファンドの目的・特色》

ファンドの目的

- ・日本を含む世界の株式等の中から、脱炭素社会の実現に向けたソリューションを提供する企業に投資し、信託財産の成長をめざします。

ファンドの特色

- ・日本を含む世界の株式等の中から、脱炭素社会の実現に向けたソリューションを提供する企業に投資します。
 - ・運用にあたっては、カンドリアム・エス・シー・エーから助言を受けます。
 - ・ファンド全体としてカーボンゼロをめざします。
 - ・毎月 11 日（休業日の場合翌営業日）に決算を行ない、収益分配方針に基づいて収益の分配を行ないます。
- （注）第 1 計算期間は、2022 年 5 月 11 日（休業日の場合翌営業日）までとします。

《投資リスク》

- 当ファンドは、値動きのある有価証券等に投資しますので、基準価額は変動します。したがって、**投資元本が保証されているものではなく、これを割込むことがあります。信託財産に生じた利益および損失は、すべて投資者に帰属します。投資信託は預貯金とは異なります。**基準価額の主な変動要因は、以下のとおりです。

価格変動リスク・信用リスク 株価の変動	組入資産の価格が下落した場合には、基準価額が下落する要因となり、投資元本を割込むことがあります。 株価は、政治・経済情勢、発行企業の業績、市場の需給等を反映して変動します。 発行企業が経営不安、倒産等に陥った場合には、投資資金が回収できなくなることもあります。 当ファンドは、特定の業種への投資比率が高くなるため、市場動向にかかわらず基準価額の変動が大きくなる可能性があります。 新興国の証券市場は、先進国の証券市場に比べ、一般に市場規模や取引量が小さく、流動性が低いことにより本来想定される投資価値とは乖離した価格水準で取引される場合もあるなど、価格の変動性が大きくなる傾向が考えられます。
価格変動リスク・信用リスク リートの価格変動	組入資産の価格が下落した場合には、基準価額が下落する要因となり、投資元本を割込むことがあります。 リートの価格は、不動産市況の変動、リートの収益や財務内容の変動、リートに関する法制度の変更等の影響を受けます。
為替変動リスク	外貨建資産については、資産自体の価格変動のほか、当該外貨の円に対する為替レートの変動の影響を受けます。組入外貨建資産について、当該外貨の為替レートが円高方向に進んだ場合には、基準価額が下落する要因となり、投資元本を割込むことがあります。 特に、新興国の為替レートは短期間に大幅に変動することがあり、先進国と比較して、相対的に高い為替変動リスクがあります。
カントリー・リスク	投資対象国・地域において、政治・経済情勢の変化等により市場に混乱が生じた場合、または取引に対して新たな規制が設けられた場合には、基準価額が予想外に下落したり、方針に沿った運用が困難となることがあります。 新興国への投資には、先進国と比べて大きなカントリー・リスクが伴います。
その他	解約資金を手当てするため組入証券を売却する際、市場規模や市場動向によっては市場実勢を押下げ、当初期待される価格で売却できないこともあります。この場合、基準価額が下落する要因となります。

※基準価額の変動要因は、上記に限定されるものではありません。

その他の留意点

- 当ファンドのお取引に関しては、金融商品取引法第 37 条の 6 の規定（いわゆるクーリング・オフ）の適用はありません。
- 当ファンドは、大量の解約が発生し短期間で解約資金を手当てする必要がある場合や主たる取引市場において市場環境が急変した場合等に、一時的に組入資産の流動性が低下し、市場実勢から期待できる価格で取引できないリスク、取引量が限られてしまうリスクがあります。これにより、基準価額にマイナスの影響を及ぼす可能性や、換金の申込みの受付が中止となる可能性、換金代金のお支払いが遅延する可能性があります。

《ファンドの費用》

投資者が直接的に負担する費用

	料 率 等	費用の内容
購入時手数料	販売会社が別に定める率 (上限) <u>3.3%(税抜3.0%)</u>	購入時の商品説明または商品情報の提供、投資情報の提供、取引執行等の対価です。
信託財産留保額	ありません。	—

投資者が信託財産で間接的に負担する費用

	料 率 等	費用の内容
運用管理費用 (信託報酬)	<u>年率1.837%</u> (<u>税抜1.67%</u>)	運用管理費用の総額は、日々の信託財産の純資産総額に対して左記の率を乗じて得た額とします。運用管理費用は、毎日計上され日々の基準価額に反映されます。
配 分 (税抜) (注1)	委託会社	年率0.90%
	販売会社	年率0.75%
	受託会社	年率0.02%
その他の費用・ 手数料	(注2)	監査報酬、有価証券売買時の売買委託手数料、先物取引・オプション取引等に要する費用、資産を外国で保管する場合の費用等を信託財産でご負担いただきます。

(注1)「運用管理費用の配分」には、別途消費税率を乗じた額がかかります。

(注2)「その他の費用・手数料」については、運用状況等により変動するため、事前に料率、上限額等を示すことができません。

※購入時手数料について、くわしくは販売会社にお問合わせ下さい。

※運用管理費用の信託財産からの支払いは、毎計算期末または信託終了時に行なわれます。

※手数料等の合計額については、保有期間等に応じて異なりますので、表示することができません。また、上場不動産投資信託は市場価格により取引されており、費用を表示することができません。

購入単位	最低単位を 1 円単位または 1 口単位として販売会社が定める単位
購入価額	購入申込受付日の翌営業日の基準価額 (1 万円当たり)
購入代金	販売会社が定める期日までにお支払い下さい。
換金単位	最低単位を 1 口単位として販売会社が定める単位
換金価額	換金申込受付日の翌営業日の基準価額 (1 万円当たり)
換金代金	原則として換金申込受付日から起算して 5 営業日目からお支払いします。
申込受付中止日	① ニューヨーク証券取引所またはロンドン証券取引所の休業日 ② ①のほか、一部解約金の支払い等に支障を来すおそれがあるとして委託会社が定める日 (注) 申込受付中止日は、販売会社または委託会社にお問合わせ下さい。
申込締切時間	原則として、午後 3 時 30 分まで (販売会社所定の事務手続きが完了したもの) なお、販売会社によっては異なる場合がありますので、くわしくは販売会社にお問合わせ下さい。
換金制限	信託財産の資金管理を円滑に行なうために大口の換金申込みには制限があります。
購入・換金申込受付 の中止および取消し	金融商品取引所等における取引の停止、外国為替取引の停止その他やむを得ない事情が発生した場合には、購入、換金の申込みの受け付けを中止すること、すでに受け付けた購入、換金の申込みを取消すことがあります。
繰上償還	次のいずれかの場合には、委託会社は、事前に受益者の意向を確認し、受託会社と合意のうえ、信託契約を解約し、信託を終了 (繰上償還) できます。 ・受益権の口数が 30 億口を下ることとなった場合 ・信託契約を解約することが受益者のため有利であると認めるとき ・やむを得ない事情が発生したとき
収益分配	年 12 回、収益分配方針に基づいて収益の分配を行ないます。 (注) 当ファンドには、「分配金再投資コース」と「分配金支払いコース」があります。なお、お取扱い可能なコースおよびコース名については異なる場合がありますので、販売会社にお問合わせ下さい。
課税関係	課税上は株式投資信託として取扱われます。配当控除、益金不算入制度の適用はありません。公募株式投資信託は税法上、一定の要件を満たした場合に NISA (少額投資非課税制度) の適用対象となります。 当ファンドは、NISA の対象ではありません。 ※税法が改正された場合等には変更される場合があります。

《収益分配金に関する留意事項》

分配金は、預貯金の利息とは異なり、投資信託の純資産から支払われますので、分配金が支払われると、その金額相当分、基準価額は下がります。



分配金は、計算期間中に発生した収益（経費控除後の配当等収益および評価益を含む売買益）を超えて支払われる場合があります。その場合、当期決算日の基準価額は前期決算日と比べて下落することになります。また、分配金の水準は、必ずしも計算期間におけるファンドの収益率を示すものではありません。

計算期間中に発生した収益を超えて支払われる場合

前期決算日から基準価額が上昇した場合



前期決算日から基準価額が下落した場合

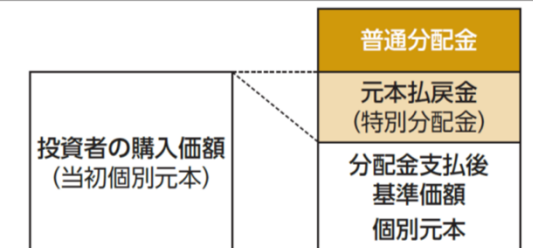


(注) 分配対象額は、①経費控除後の配当等収益および②経費控除後の評価益を含む売買益ならびに③分配準備積立金および④収益調整金です。分配金は、分配方針に基づき、分配対象額から支払われます。

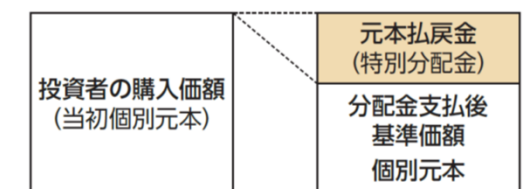
※上記はイメージであり、実際の分配金額や基準価額を示唆するものではありませんので留意下さい。

投資者のファンドの購入価額によっては、分配金の一部または全部が、実質的には元本の一部払戻しに相当する場合があります。ファンド購入後の運用状況により、分配金額より基準価額の値上がり小さかった場合も同様です。

分配金の一部が元本の一部払戻しに相当する場合



分配金の全部が元本の一部払戻しに相当する場合



普通分配金…………… 個別元本（投資者のファンドの購入価額）を上回る部分からの分配金です。

元本払戻金（特別分配金）…………… 個別元本を下回る部分からの分配金です。分配後の投資者の個別元本は、元本払戻金（特別分配金）の額だけ減少します。

※元本払戻金（特別分配金）は実質的に元本の一部払戻しとみなされ、その金額だけ個別元本が減少します。

また、元本払戻金（特別分配金）部分は非課税扱いとなります。

《当資料のお取り扱いにおけるご注意》

- 当資料は、ファンドの状況や関連する情報等をお知らせするために大和アセットマネジメントにより作成されたものです。
- 当ファンドのお申込みにあたっては、販売会社よりお渡しする「投資信託説明書（交付目論見書）」の内容を必ずご確認くださいのうえ、ご自身でご判断ください。
- 投資信託は、値動きのある有価証券等に投資しますので、基準価額は大きく変動します。したがって、投資者のみなさまの投資元本が保証されているものではありません。信託財産に生じた利益および損失は、すべて投資者に帰属します。投資信託は預貯金とは異なります。
- 投資信託は、預金や保険契約とは異なり、預金保険機構・保険契約者保護機構の保護の対象ではありません。証券会社以外でご購入いただいた投資信託は、投資者保護基金の対象ではありません。
- 当資料は、信頼できると考えられる情報源から作成していますが、その正確性・完全性を保証するものではありません。運用実績などの記載内容は過去の実績であり、将来の成果を示唆・保証するものではありません。また、税金、手数料等を考慮していませんので、投資者のみなさまの実質的な投資成果を示すものではありません。
- 当資料の中で記載されている内容、数値、図表、意見等は資料作成時点のものであり、今後予告なく変更されることがあります。
- 同じ銘柄名が複数表示される場合、同一銘柄名であっても市場や通貨等が異なる場合があります。また、銘柄名称が長い場合、名称の一部が表記されない場合があります。
- 分配金は、収益分配方針に基づいて委託会社が決定します。あらかじめ一定の額の分配をお約束するものではありません。分配金が支払われない場合もあります。

販売会社等についてのお問い合わせ

▶ **大和アセットマネジメント** フリーダイヤル 0120-106212(営業日の9:00~17:00)

当社ホームページ

▶ <https://www.daiwa-am.co.jp/>

脱炭素テクノロジー株式ファンド（予想分配金提示型）（愛称：カーボンZERO（予想分配金提示型））

販売会社名（業態別、50音順） （金融商品取引業者名）		登録番号	加入協会			
			日本証券業協会	一般社団法人 資産運用業協会	一般社団法人 金融先物 取引業協会	一般社団法人 第二種金融商 品取引業協会
あかつき証券株式会社	金融商品取引業者	関東財務局長(金商)第67号	○	○		
大和証券株式会社	金融商品取引業者	関東財務局長(金商)第108号	○	○	○	○

上記の販売会社は今後変更となる場合があります。また、販売会社によって、新規のご購入の取扱いを行っていない場合や、お申込み方法・条件等が異なります。くわしくは、販売会社にお問合わせ下さい。