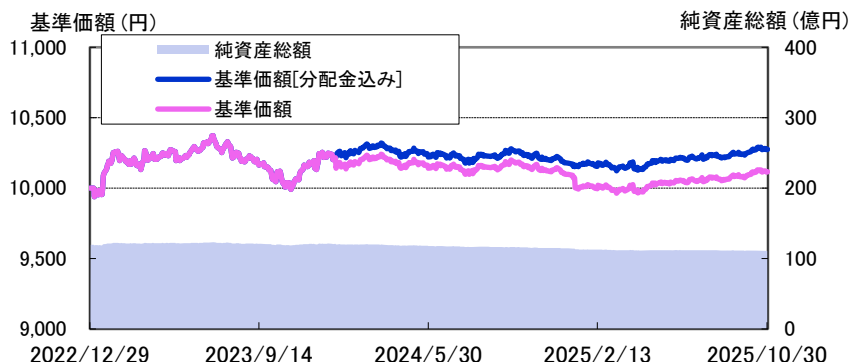




# マクロアロケータ戦略指数参照型ゴールドマン・サックス社債ファンド 2022-12 愛称：おまもりOne2022-12

単位型投信／海外／資産複合／特殊型(条件付運用型)  
2025年10月31日基準

## 運用実績の推移



(設定日：2022年12月30日)

※ 基準価額は1万口当たり・信託報酬控除後の価額です。なお、信託報酬率は「ファンドの費用」をご覧ください。

※ 基準価額[分配金込み]は、税引前の分配金を加算したものと表示していますので、実際の基準価額と異なります。

※ 基準価額は設定日前日を10,000円として計算しています。

※ 上記は過去の実績であり、将来の運用成果等をお約束するものではありません。

## 騰落率(分配金込み)

| 1ヵ月   | 3ヵ月   | 6ヵ月   | 1年    | 2年    | 3年 | 設定来   |
|-------|-------|-------|-------|-------|----|-------|
| 0.25% | 0.58% | 1.02% | 0.39% | 2.71% | -  | 2.75% |

※ 騰落率は、税引前の分配金を加算したものと算出していますので、実際の投資家利回りとは異なります。

※ 上記は過去の実績であり、将来の運用成果等をお約束するものではありません。

※ 各期間は、基準日から過去に遡っています。また設定来の騰落率については、設定当初の投資元本を基に計算しています。

## 分配金実績(税引前) ※直近3年分

|                 |       |
|-----------------|-------|
| 第1期(2024.01.10) | 80 円  |
| 第2期(2025.01.10) | 80 円  |
| 設定来累計分配金        | 160 円 |

※ 分配金は1万口当たり。

※ 上記の分配金は過去の実績であり、将来の分配金の支払いおよびその金額について保証するものではありません。

※ 分配金額は、収益分配方針に基づいて委託会社が決定します。あらかじめ一定の額の分配をお約束するものではありません。分配金が支払われない場合もあります。

## 基準価額・純資産総額

|       |            |
|-------|------------|
| 基準価額  | 10,115 円   |
| 純資産総額 | 11,056 百万円 |

※基準価額は1万口当たり。

## ポートフォリオ構成

|                          |         |
|--------------------------|---------|
| 円建債券*<br>(ゴールドマン・サックス社債) | 99.2 %  |
| 現金等                      | 0.8 %   |
| 合計                       | 100.0 % |

\* ゴールドマン・サックス・ファイナンス・コープ・インターナショナルが発行し、ザ・ゴールドマン・サックス・グループ・インクによる保証が付されます。

※ 比率は純資産総額に対する割合です。

## 当月の基準価額変動の要因分析 (単位:円)

|          |             |     |
|----------|-------------|-----|
| 円建債券     | 金利変動        | -1  |
|          | 保証体の信用スプレッド | -11 |
|          | 固定クーポン相当分   | 10  |
|          | その他         | 31  |
|          | 小計          | 29  |
| 固定クーポン収入 |             | -   |
| 信託報酬     |             | -3  |
| 分配金      |             | -   |
| その他      |             | 0   |
| 合計       |             | 26  |

※ 上記の要因分析は、組入債券の値動き等が基準価額に与えた影響をご理解いただくために「簡便法」により計算しておりますので、その正確性、完全性を保証するものではありません。

なお、円建債券部分については、ゴールドマン・サックス証券株式会社からのデータ等を基に委託会社が作成したものです。

※当資料は8枚ものです。

※P.7の「当資料のお取り扱いについてのご注意」をご覧ください。



アセットマネジメントOne



# マクロアロケータ戦略指数参照型ゴールドマン・サックス社債ファンド

## 2022-12

### 愛称：おまもりOne 2022-12

2025年10月31日基準

#### 円建債券(ゴールドマン・サックス社債)の状況 (10月30日)

|            |        |
|------------|--------|
| 債券価格 (円)   | 100.47 |
| 金利感応度* (円) | 0.021  |
| 残存期間 (年)   | 2.18   |
| 信用格付け      | A      |

\*金利感応度とは、0.01%の金利変動に対する債券価格の変動性を意味するものです。

※金利感応度はゴールドマン・サックス証券株式会社から提供を受けたデータです。上記金利感応度には、マクロアロケータ戦略指数の金利感応度は含んでおりません。

※信用格付けは、円建債券の保証体であるザ・ゴールドマン・サックス・グループ・インクの発行体格付けを示しています。円建債券の債券格付け、または円建債券の発行体であるゴールドマン・サックス・ファイナンス・コープ・インターナショナルの発行体格付けではありません。格付投資情報センター(R&I)の情報を基に作成。

※上記は過去の情報であり、将来の運用成果等を示唆・保証するものではありません。

#### マーケット動向とファンドの動き

当月は、米国株式、米国債券ともに上昇しました。

米国株式は、月前半は米中貿易摩擦の激化への懸念から下落しましたが、その後は、米中対立への警戒感が和らぎ上昇に転じ、米企業決算が好感されたことや米中貿易交渉の合意などが好感されさらに上昇しました。米国債券は、月前半はトランプ大統領が対中関税の大幅引き上げを示唆したことや政府機関閉鎖が長期化する中で、金利は低下(債券価格は上昇)しました。後半にはパウエルFRB議長が12月の利下げは既定路線でないと発言したことなどから、金利はやや上昇(債券価格は下落)しました。マクロアロケータ戦略指数が上昇したことなどから、ファンドが投資対象とする債券の価格は上昇しました。

※上記のマーケット動向とファンドの動きは、過去の実績であり将来の運用成果等をお約束するものではありません。



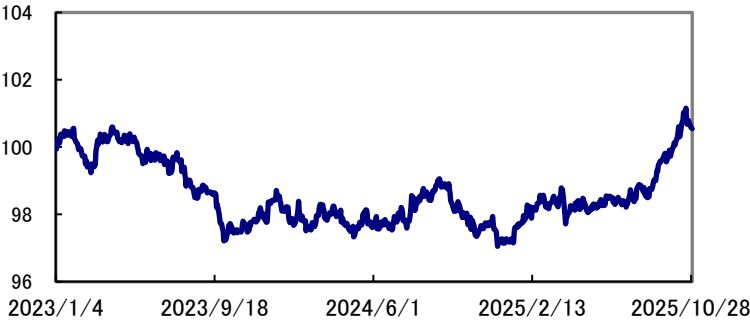
マクロアロケーターストラテジ参照型ゴールドマン・サックス社債ファンド  
2022-12  
愛称：おまもりOne 2022-12

2025年10月31日基準

『マクロアロケーターストラテジの状況』（10月30日）

※ ゴールドマン・サックス証券株式会社から提供を受けたデータを基に作成しています。

指数の推移（運用開始基準日\*以降）



\* 運用開始基準日は2023年1月4日です。  
運用開始基準日を100として計算しています。

指数の収益率

|       |       |
|-------|-------|
| 月次収益率 | 0.55% |
| 累積収益率 | 0.54% |

※ 累積収益率は、運用開始基準日（2023年1月4日）を基準とした収益率です。

指数の資産構成

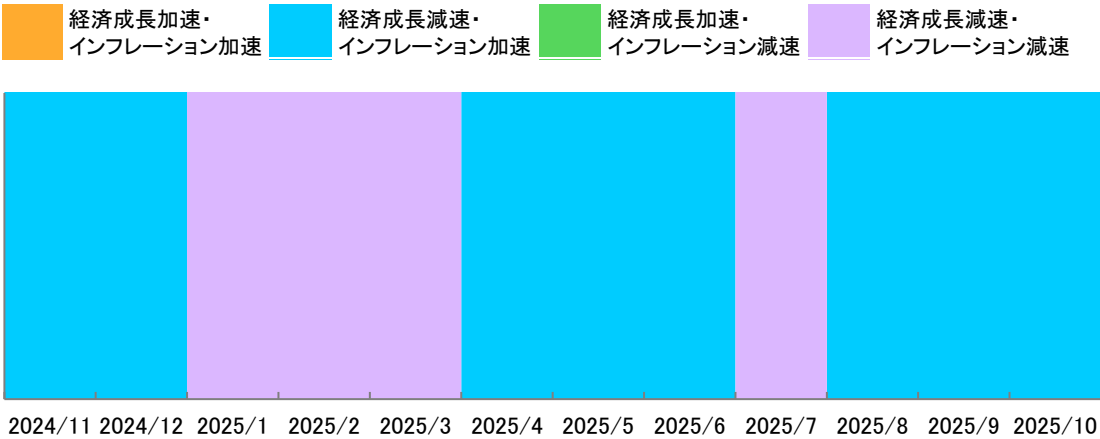
【10月の景気局面】経済成長：減速、インフレーション：加速

| 資産       | 当月末<br>資産構成比率 | 月次<br>収益率 | 基本配分比率 |        |
|----------|---------------|-----------|--------|--------|
|          |               |           | 前月中    | 当月中    |
| 米国株価指数先物 | 1.9%          | 0.04%     | 10.0%  | 10.0%  |
| 米国債券先物   | 1.9%          | 0.03%     | 10.0%  | 10.0%  |
| 米国物価連動国債 | 7.5%          | 0.02%     | 40.0%  | 40.0%  |
| 金先物      | 5.6%          | 0.51%     | 30.0%  | 30.0%  |
| コモディティ指数 | 1.9%          | 0.04%     | 10.0%  | 10.0%  |
| 合計       | 18.7%         |           | 100.0% | 100.0% |

※マクロアロケーターストラテジは目標リスク水準が年率2%程度になるよう日次でチェックし、あらかじめ定められたルールに従い、組入資産全体の投資比率を機械的に調整します。したがって、ボラティリティ\*が高まった（低下した）場合、組入資産全体の投資比率を小さく（大きく）します。そのため、実際の資産構成比率は基本配分比率とは必ずしも一致するものではなく、資産構成比率の合計は100%としない場合があります。

\*ボラティリティとは、価格変動の大きさを示す値です。

景気局面判定の推移（直近1年：月次）



※上記は過去の情報であり、将来の運用成果等を示唆・保証するものではありません。

※当資料中の各数値については、表示桁未満の数値がある場合、四捨五入して表示しています。

※当資料は8枚ものです。  
※P.7の「当資料のお取扱いについてのご注意」をご覧ください。



# マクロアロケータ戦略指数参照型ゴールドマン・サックス社債ファンド 2022-12 愛称：おまもりOne 2022-12

2025年10月31日基準

## ファンドの特色(くわしくは投資信託説明書(交付目論見書)を必ずご覧ください)

安定した収益の確保と信託財産の着実な成長を図ることを目的として、運用を行います。

- 当ファンドはゴールドマン・サックスが発行する円建債券<sup>\*1</sup>(以下、ゴールドマン・サックス社債)に高位に投資<sup>\*2</sup>し、設定日から約5年後の満期償還時の当ファンドの償還価額<sup>\*3</sup>について、元本確保をめざします<sup>\*4</sup>。
    - \*1 ゴールドマン・サックス・ファイナンス・コープ・インターナショナルが発行し、ザ・ゴールドマン・サックス・グループ・インクによる保証が付されます。
    - \*2 満期まで保有することを前提とし、原則として銘柄入替は行いません。
    - \*3 当ファンドは、信託期間約5年の単位型投資信託です。
    - \*4 投資する債券の発行体等が債務不履行となった場合等には、元本確保できない場合があります。信託期間中に当ファンドを解約した場合や当ファンドが繰上償還された場合等には、解約価額や償還価額が元本を下回る場合があります。
  - 当ファンドはマクロアロケータ戦略指数の累積収益率により決定される実績連動クーポンと固定クーポンで構成されるゴールドマン・サックス社債の利金を獲得することをめざします。
    - ・ 固定クーポンは、每期一定水準支払われます。
    - ・ 実績連動クーポンは、ゴールドマン・サックス社債の満期時に元金と共に支払われます。
    - ・ 実績連動クーポンは、運用開始基準日以来<sup>\*5</sup>のマクロアロケータ戦略指数の累積収益率<sup>\*6</sup>にほぼ連動する水準<sup>\*7</sup>に決定します。
    - ・ マクロアロケータ戦略指数は、米国のインフレーションと経済成長からなる景気局面を判定し、資産配分を行う計量モデルに基づき算出されます。
    - ・ マクロアロケータ戦略指数は、米国株価指数先物、米国債券先物、米国物価連動国債、金先物およびコモディティ指数等で構成されます。
    - ・ マクロアロケータ戦略指数は目標リスク水準を年率2%程度とします。

※上記数値は目標値であり、常にリスク水準が一定であること、あるいは目標値が達成されることのいずれも約束するものではありません。また、上記数値はリスク水準の目標を表すものであり、年率2%程度の収益を目標とすることを意味するものではありません。

    - \*5 運用開始基準日は2023年1月4日です。
    - \*6 累積収益率は2027年12月14日に決定される予定です。
    - \*7 連動する水準は100%をめざしますが、ファンド設定時の市場環境等によっては100%を下回る場合があります。
  - 当ファンドはゴールドマン・サックス社債の利金収入から諸コスト等<sup>\*8</sup>を差し引いた分配原資のなかから、年1回の決算時に1万口当たり80円程度(課税前)<sup>\*9</sup>の分配を行うことをめざします。
    - \*8 信託報酬およびその他の費用等です。
    - \*9 上記は有価証券届出書提出日(2022年11月15日)時点の市場環境等を前提とした委託会社の予想に基づく分配金(以下「予想分配金」といいます。)であり、将来の運用の成果を示唆および保証するものではありません。分配原資となるゴールドマン・サックス社債の利金(固定クーポン)は、当ファンド設定日にゴールドマン・サックス社債の発行条件において決定されます。固定クーポンの利率は金利動向や発行体の信用力等の影響を受けるため、実際の分配金は予想分配金とは異なる可能性があります。
- ※ 実績連動クーポンと第5期の固定クーポンに基づく収益は、分配金として支払われるのではなく、ファンドの償還金額に含まれます。
- ※ 分配金額は、収益分配方針に基づいて委託会社が決定します。あらかじめ一定の額の分配を約束するものではありません。また、分配金が支払われない場合もあります。
- ※ 資金動向、市況動向等によっては、上記の運用ができない場合があります。

- 当ファンドの投資対象には、一般社団法人投資信託協会規則の信用リスク集中回避のための投資制限に定められた比率を超える支配的な銘柄(当ファンドの場合は、特定の発行体が発行する社債)が存在するため、当ファンドは当該支配的な銘柄に集中して投資を行う特化型運用を行います。
- 当ファンドは、ゴールドマン・サックス社債に限定して投資を行いますので、当該債券の発行体等に経営破たんや経営・財務状況の悪化などが生じた場合には、大きな損失が発生することがあります。
- 当ファンドは、満期償還時における元本確保をめざしますが、元本の確保を保証するものではありません。

ザ・ゴールドマン・サックス・グループ・インクの詳細につきましては、以下をご覧ください。

<https://www.goldmansachs.com/investor-relations/index.html>

マクロアロケータ戦略指数参照型ゴールドマン・サックス社債ファンド2022-12(以下「当ファンド」)は、アセットマネジメントOne株式会社(以下「アセットマネジメントOne」)が設定・運用を行います。「ゴールドマン・サックス」は、Goldman Sachs & Co. LLC.(以下「使用許諾者」)の日本およびその他の国において登録された商標です。アセットマネジメントOneおよびその関連会社は、使用許諾者またはその関連会社・関係会社(以下「ゴールドマン・サックス」と総称)との間に資本関係はありません。ゴールドマン・サックスは、当ファンドの設定または販売に何らの責任も有しておらず、当ファンドの設定または販売にこれまで関与したこともありません。ゴールドマン・サックスは、当ファンドの受益者または公衆に対し、有価証券一般もしくは当ファンドへの投資の適否、当ファンドが一般市場もしくは指数実績を追跡する能力の有無もしくは投資リターンを提供する能力の有無に関して、明示的か黙示的かを問わず、いかなる表明または保証も行っておりません。使用許諾者とアセットマネジメントOneの関係は、当ファンドに関する使用許諾者の商標の使用許諾に限られます。参照戦略スポンサー(ゴールドマン・サックス・インターナショナル)およびそれらの関連会社は、マクロアロケータ戦略指数に関する品質、正確性および/または完全性について、何ら保証するものではありません。また、内容を制限することなく、いかなる場合においても、直接的、間接的、特別、懲罰的、派生的またはその他の損害(逸失利益を含みます。)について、契約、不法行為その他のいずれによるかを問わず、いかなる者に対しても何ら責任を負いません。

※当資料は8枚ものです。

※P.7の「当資料のお取扱いについてのご注意」をご覧ください。





# マクロアロケーター戦略指数参照型ゴールドマン・サックス社債ファンド

2022-12

愛称：おまもりOne 2022-12

2025年10月31日基準

## 主な投資リスクと費用(くわしくは投資信託説明書(交付目論見書)を必ずご覧ください)

当ファンドは、値動きのある有価証券等(外貨建資産には為替変動リスクもあります。)に投資しますので、ファンドの基準価額は変動します。これらの運用による損益はすべて投資者のみなさまに帰属します。したがって、投資者のみなさまの投資元本は保証されているものではなく、基準価額の下落により、損失を被り、投資元本を割り込むことがあります。また、投資信託は預貯金と異なります。

なお、基準価額の変動要因は、下記に限定されるものではありません。その他の留意点など、くわしくは投資信託説明書(交付目論見書)をご覧ください。

### ○ 価格変動リスク …… <債券>

金利の変動は、公社債等の価格に影響を及ぼします。金利の上昇は、一般に公社債の価格を下落させ、基準価額が下落する要因となります。また、当ファンドが投資する円建債券は、マクロアロケーター戦略指数の累積収益率に基づき満期時のクーポン総額が変動します。当該収益率がマイナスとなった場合は実績連動クーポンがゼロとなり、債券の利金は固定クーポンのみとなります。市場金利やゴールドマン・サックスの信用状況に変化がない場合でも、ゴールドマン・サックスが資金調達を行う市場環境が悪化した場合やマクロアロケーター戦略指数の収益率が低下することにより満期時のクーポン総額が低下すると見込まれる場合は、債券価格が下落し、基準価額が下落する要因となります。

### <マクロアロケーター戦略指数>

当ファンドの実績連動クーポンの算出の基準となるマクロアロケーター戦略指数の収益率の主な変動要因は、以下のとおりです。

- ・ マクロアロケーター戦略指数は米国株価指数先物、米国債券先物、米国物価連動国債、金先物およびコモディティ指数等により構成され、資産配分されます。構成比率が高い資産の価値が下落した場合や、複数またはすべての資産の価値が同時に下落した場合等には、マクロアロケーター戦略指数の収益率が下落する要因となります。
- ・ マクロアロケーター戦略指数については、米国株価指数先物、米国債券先物、米国物価連動国債、金先物およびコモディティ指数等をもとに算出されるため、当該取引の評価損益は為替変動の影響を受けます。このため為替相場が当該評価損益の通貨に対して円高になった場合には、マクロアロケーター戦略指数の収益率が下落する可能性があります。
- ・ マクロアロケーター戦略指数の実質的な構成対象国・地域の政治経済情勢、通貨規制、資本規制、税制、また取引規制等の要因によって資産価格や通貨価値が大きく変動する場合があります。海外に投資する場合には、これらの影響を受け、マクロアロケーター戦略指数の収益率が下落する要因となります。

○ 信用リスク …… 有価証券等の価格は、その発行体に債務不履行等が発生または予想される場合には、その影響を受け変動します。当ファンドが投資するゴールドマン・サックス・ファイナンス・コープ・インターナショナル発行の円建債券はザ・ゴールドマン・サックス・グループ・インクが保証を行います。ザ・ゴールドマン・サックス・グループ・インクの信用力が業績悪化・経営不振などにより著しく低下した場合、あるいは倒産した場合、その影響を大きく受け、基準価額が著しく下落する可能性があります。

○ 銘柄集中リスク …… ファンドは特定の債券(単一銘柄)を組み入れ、原則として銘柄入替を行わない方針です。当該債券へのリスクが顕在化した場合、多数の銘柄に分散投資を行う投資信託の場合と比較し、大きな影響を被り、基準価額が著しく下落する要因となります。

○ 流動性リスク …… 当ファンドが投資する円建債券は、市場混乱等があった場合、発行体等の信用状況が著しく悪化した場合等には流動性が著しく低下し、売却価格が一般的に想定される価格と乖離することにより、想定以上にファンドの基準価額が下落し、損失を被る可能性があります。また、円建債券の発行体等の信用リスクが顕在化した場合等には、当該円建債券の一部売却ができなくなり、そのために換金の受け付けを中止することがあります。

○ 早期償還リスク …… 当ファンドは、満期償還時点において受益者の投資元本の確保をめざしますが、主要投資対象とする債券が以下に掲げる場合等により債務不履行(デフォルト)となった場合、または法令あるいは税制の変更等により早期償還となる場合、当該債券の資金化後に繰上償還を行います。その場合、当該債券は時価で換金されるため元本の確保ができず、ファンドの償還価額も投資元本を下回る可能性があります。

### <投資対象とする債券が債務不履行(デフォルト)となる主な場合>

1. 発行体および保証体が元金の支払いを怠った場合
2. 発行体および保証体が利息の支払いを怠り、発行体が不払いの通知を受領してから30日が経過しても利息の支払いが行われなかった場合
3. 発行体の解散もしくは清算の命令がなされたか、発行体の解散もしくは清算のための有効な決議が可決された場合(ただし、支払能力がある時点で行われる合併、組織再編もしくはリストラクチャリングを目的としてまたはこれらの手続きに従って行われる場合を除く。)
4. 承継発行体(ザ・ゴールドマン・サックス・グループ・インクもしくはその完全子会社に限られます。)が債券の発行要項に従って発行体のすべての債務を承継した場合には、当該承継発行体について、当該承継発行体の設立法域の法律に基づき、または当該承継発行体が倒産手続きに関する欧州議会及び欧州理事会規則(Regulation (EU) 2015/848)上の「主たる利益の中心」(“centre of main interest”)を有する国の法律に基づき、上記3に記載の事由と類似の効果を持つ事由が生じた場合

当ファンドへの投資に伴う主な費用は信託報酬などです。

費用の詳細につきましては、当資料中の「ファンドの費用」および投資信託説明書(交付目論見書)をご覧ください。

※当資料は8枚ものです。

※P.7の「当資料のお取扱いについてのご注意」をご覧ください。



アセットマネジメントOne



# マクロアロケータ戦略指数参照型ゴールドマン・サックス社債ファンド

2022-12

愛称：おまもりOne 2022-12

2025年10月31日基準

## お申込みメモ(くわしくは投資信託説明書(交付目論見書)を必ずご覧ください)

|                 |  |
|-----------------|--|
| 換金単位            | 1口以上1口単位で販売会社が定める単位  |
| 換金価額            | 換金申込受付日の翌営業日の基準価額から信託財産留保額を控除した価額  |
| 換金代金            | 原則として換金申込受付日から起算して6営業日目からお支払いします。  |
| 申込締切時間          | 換金のお申込みは、原則として営業日の午後3時30分までに販売会社が受付けたものを当日分のお申込みとします。なお、販売会社によっては異なる場合がありますので、詳しくは販売会社にお問い合わせください。   |
| 換金申込不可日         | 以下のいずれかに該当する日には、換金のお申込みの受付を行いません。<br>東京の銀行、ロンドンの銀行、ニューヨークの銀行、シカゴ・マーカンタイル取引所、CMEグローベックス、シカゴ商品取引所、ニューヨーク・マーカンタイル取引所、ニューヨーク商品取引所、ICEフューチャーズU.S. (ソフトコモディティ市場)、ICEフューチャーズヨーロッパ(コモディティ市場)、ロンドン金属取引所のいずれかの休業日、5月1日、12月24日  |
| 換金制限            | 信託財産の資金管理を円滑に行うため、大口の換金請求に制限を設ける場合があります。   |
| 換金申込受付の中止および取消し | 金融商品取引所等における取引の停止、外国為替取引の停止、決済機能の停止、組み入れた円建債券の換金ができなくなった場合、その他やむを得ない事情があるときは、換金のお申込みの受付を中止することおよびすでに受付けた換金のお申込みの受付を取り消す場合があります。  |
| 信託期間            | 2028年1月11日まで(2022年12月30日設定)  |
| 繰上償還            | 当ファンドが主要投資対象とする債券の発行体等が債務不履行(デフォルト)となった場合、または債券が法令あるいは税制の変更等により早期償還となる場合には、資金化後に信託契約を解約し、当該信託を終了(繰上償還)させます。<br>当ファンドが次のいずれかに該当する場合には、受託会社と合意の上、信託契約を解約し、当該信託を終了(繰上償還)することがあります。<br>・信託契約を解約することが受益者のために有利であると認める場合<br>・受益権口数が10億口を下回ることとなった場合<br>・マクロアロケータ戦略指数に重大な変更があった場合、または算出・公表が停止等された場合<br>・やむを得ない事情が発生した場合 |
| 決算日             | 毎年1月10日(休業日の場合は翌営業日)   |
| 収益分配            | 年1回の毎決算日に、収益分配方針に基づいて収益分配を行います。  |
| 課税関係            | 課税上は株式投資信託として取り扱われます。<br>原則として、分配時の収益分配金ならびに換金時の値上がり益および償還時の償還差益に対して課税されます。<br>公募株式投資信託は税法上、少額投資非課税制度「愛称：NISA(ニーサ)」および未成年者少額投資非課税制度「愛称：ジュニアNISA(ジュニアニーサ)」の適用対象です。<br>※税法が改正された場合等には、上記内容が変更となることがあります。   |

## ファンドの費用(くわしくは投資信託説明書(交付目論見書)を必ずご覧ください)

以下の手数料等の合計額、その上限額については、購入金額や保有期間等に応じて異なりますので、あらかじめ表示することができません。

※税法が改正された場合等には、税込手数料等が変更となることがあります。

### ●投資者が直接的に負担する費用

|         |  |
|---------|--|
| 換金手数料   | ありません。   |
| 信託財産留保額 | 換金申込受付日の翌営業日の基準価額に <b>0.3%</b> の率を乗じて得た額を、換金時にご負担いただきます。 |

### ●投資者が信託財産で間接的に負担する費用

|                  |  |
|------------------|--|
| 運用管理費用<br>(信託報酬) | ファンドの日々の元本総額に対して、以下の通りとなります。<br>①設定日から起算して3営業日目まで<br><b>年率0.429%(税抜0.39%)</b> とします。<br>②設定日から起算して4営業日目以降<br><b>年率0.385%(税抜0.35%)</b> とします。   |
| その他の費用・<br>手数料   | その他の費用・手数料として、お客様の保有期間中、以下の費用等を信託財産からご負担いただきます。<br>・組入有効証券等の売買の際に発生する売買委託手数料<br>・信託事務の処理に要する諸費用<br>・外国での資産の保管等に要する費用<br>・監査法人等に支払うファンドの監査にかかる費用 等<br>監査費用は毎日計上(ファンドの基準価額に反映)され、毎計算期間の最初の6ヵ月終了日(休業日の場合は翌営業日)および毎計算期末または信託終了のとき、その他の費用等は都度ファンドから支払われます。<br>※これらの費用等は、定期的に見直されるものや売買条件等により異なるものがあるため、事前に料率・上限額等を示すことができません。 |

※当資料は8枚ものです。

※P.7の「当資料のお取扱いについてのご注意」をご覧ください。



アセットマネジメントOne



# マクロアロケータ戦略指数参照型ゴールドマン・サックス社債ファンド

## 2022-12

愛称：おまもりOne 2022-12

2025年10月31日基準

### 当資料のお取り扱いについてのご注意

- 当資料は、アセットマネジメントOne株式会社が作成したものです。
- 当資料は情報提供を目的とするものであり、投資家に対する投資勧誘を目的とするものではありません。
- 当ファンドは、債券等の値動きのある有価証券(外貨建資産には為替リスクもあります)に投資をしますので、市場環境、組入有価証券の発行者に係る信用状況等の変化により基準価額は変動します。このため、投資者の皆さまの投資元本は保証されているものではなく、基準価額の下落により、損失を被り、投資元本を割り込むことがあります。ファンドの運用による損益は全て投資者の皆さまに帰属します。また、投資信託は預貯金とは異なります。
- 当資料は、アセットマネジメントOne株式会社が信頼できると判断したデータにより作成しておりますが、その内容の完全性、正確性について、同社が保証するものではありません。また掲載データは過去の実績であり、将来の運用成果を保証するものではありません。
- 当資料における内容は作成時点(2025年11月17日)のものであり、今後予告なく変更される場合があります。

#### 投資信託は

- ① 預金等や保険契約ではありません。また、預金保険機構および保険契約者保護機構の保護の対象ではありません。加えて、証券会社を通して購入していない場合には投資者保護基金の対象にもなりません。
- ② 購入金額については元本保証および利回り保証のいずれもありません。
- ③ 投資した資産の価値が減少して購入金額を下回る場合がありますが、これによる損失は購入者が負担することとなります。

#### ◆収益分配金に関する留意事項◆

- 収益分配は、計算期間中に発生した運用収益(経費控除後の配当等収益および売買益(評価益を含みます。))を超えて行われる場合があります。したがって、分配金の水準は、必ずしも計算期間におけるファンドの収益率を示すものではありません。
- 分配金は純資産総額から支払われます。このため、分配金支払い後の純資産総額は減少することとなり、基準価額が下落する要因となります。計算期間中の運用収益以上に分配金の支払いを行う場合、当期決算日の基準価額は前期決算日と比べて下落することになります。

#### ◆委託会社およびファンドの関係法人◆

＜委託会社＞アセットマネジメントOne株式会社  
 金融商品取引業者 関東財務局長(金商)第324号  
 加入協会:一般社団法人投資信託協会  
 一般社団法人日本投資顧問業協会  
 ＜受託会社＞みずほ信託銀行株式会社  
 ＜販売会社＞販売会社一覧をご覧ください

#### ◆委託会社の照会先◆

アセットマネジメントOne株式会社  
 コールセンター 0120-104-694  
 (受付時間:営業日の午前9時～午後5時)  
 ホームページ URL <https://www.am-one.co.jp/>

※当資料は8枚ものです。



アセットマネジメントOne



マクロアロケータ戦略指数参照型ゴールドマン・サックス社債ファンド  
2022-12  
愛称：おまもりOne 2022-12

2025年10月31日基準

販売会社(お申込み、投資信託説明書(交付目論見書)のご請求は、以下の販売会社へお申し出ください)

○印は協会への加入を意味します。

2025年11月17日現在

| 商号           | 登録番号等                    | 日本証券業協会 | 一般社団法人日本投資顧問業協会 | 一般社団法人金融先物取引業協会 | 一般社団法人第二種金融商品取引業協会 | 備考 |
|--------------|--------------------------|---------|-----------------|-----------------|--------------------|----|
| 株式会社千葉銀行     | 登録金融機関 関東財務局長(登金)第39号    | ○       |                 | ○               |                    |    |
| 七十七証券株式会社    | 金融商品取引業者 東北財務局長(金商)第37号  | ○       |                 |                 |                    |    |
| 西日本シティ証券株式会社 | 金融商品取引業者 福岡財務支局長(金商)第75号 | ○       |                 |                 |                    |    |
| ひろぎん証券株式会社   | 金融商品取引業者 中国財務局長(金商)第20号  | ○       |                 |                 |                    |    |

(原則、金融機関コード順)

※当資料は8枚ものです。

※P.7の「当資料のお取扱いについてのご注意」をご覧ください。



アセットマネジメントOne