

三井住友DS・FW専用ポートフォリオ レベル1（保守型）

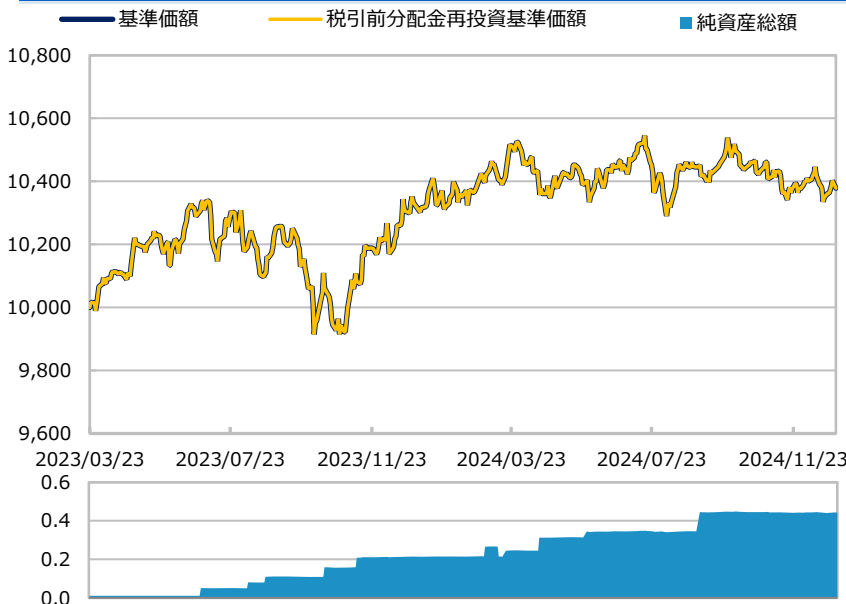
【投信協会商品分類】 追加型投信／内外／資産複合

作成基準日：2024年12月30日

ファンド設定日：2023年03月24日

日経新聞掲載名：FW専用1

基準価額・純資産総額の推移（円・億円）



- グラフは過去の実績を示したものであり将来の成果をお約束するものではありません。
- 基準価額は信託報酬控除後です。信託報酬は後述の「ファンドの費用」をご覧ください。

基準価額・純資産総額

	当月末	前月比
基準価額 (円)	10,378	+4
純資産総額 (百万円)	44	+0

- 基準価額は10,000口当たりの金額です。

騰落率（税引前分配金再投資）（％）

	基準日	ファンド
1カ月	2024/11/29	0.0
3カ月	2024/09/30	-0.9
6カ月	2024/06/28	-0.7
1年	2023/12/29	0.4
3年	-	-
設定来	2023/03/24	3.8

- ファンドの騰落率は税引前分配金を再投資した場合の数値です。
- 換金時には税金等の費用がかかる場合があります。
- 騰落率は実際の投資家利回りと異なります。

最近の分配実績（税引前）（円）

期	決算日	分配金
第1期	2024/03/18	0
設定来累計		0

- ※ 分配金は10,000口当たりの金額です。過去の実績を示したものであり、将来の分配をお約束するものではありません。

基準価額の変動要因（円）

	寄与額
先進国債券	-33
新興国債券	+2
先進国株式	+56
新興国株式	+8
リート・商品等	+24
分配金	0
その他	-53
合計	+4

- ※ 基準価額の月間変動額を主要要因に分解したもので概算値です。

運用概況

当月末の基準価額は、10,378円（前月比+4円）となりました。

また、税引前分配金を再投資した場合の月間騰落率は、+0.0%となりました。

※ この資料の各グラフ・表に記載されている数値は、表示桁未満がある場合は四捨五入して表示しています。

※ この資料に記載されている構成比を示す比率は、注記がある場合を除き全てファンドの純資産総額を100%として計算した値です。

最終ページの「当資料のご利用にあたっての注意事項」を必ずご覧ください。

■ 設定・運用

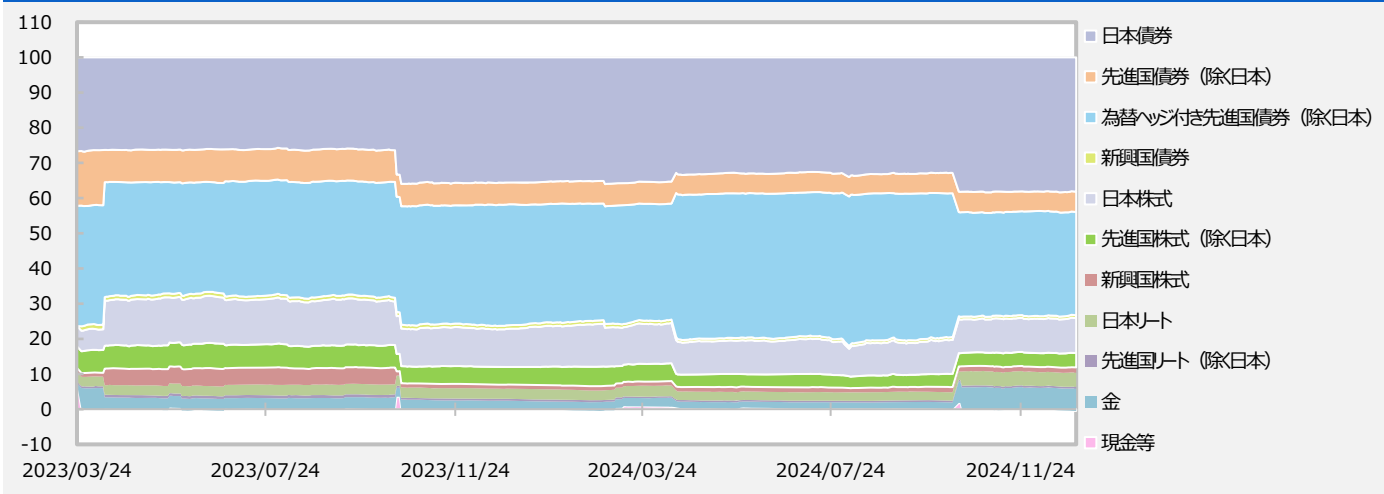


三井住友DS・FW専用ポートフォリオ レベル1（保守型）

【投信協会商品分類】 追加型投信／内外／資産複合

作成基準日：2024年12月30日

資産構成比率の推移（％）



資産構成比率（％）

	当月末	前月比
債券	74.1	-0.3
先進国債券	73.3	-0.3
日本債券	38.2	-0.1
先進国債券（除く日本）	5.8	+0.2
為替ヘッジ付き先進国債券（除く日本）	29.3	-0.5
新興国債券	0.8	+0.0
株式	15.5	+0.6
先進国株式	14.0	+0.5
日本株式	10.0	+0.4
先進国株式（除く日本）	4.1	+0.2
新興国株式	1.5	+0.1
リート・商品等	10.9	+0.2
日本リート	4.0	+0.0
先進国リート（除く日本）	0.5	-0.0
金	6.3	+0.2
現金等	-0.5	-0.5
合計	100.0	0.0

※ 各資産に該当する組入ファンドの組入比率です。各ファンドの詳細は11枚目をご覧ください。

組入上位10通貨（％）

	当月末	前月比
1 日本円	51.7	+0.4
2 アメリカドル	27.7	+1.4
3 ユーロ	11.2	+0.5
4 中国元(オフショア)	4.3	+0.4
5 イギリスポンド	2.0	+0.1
6 カナダドル	0.8	+0.0
7 オーストラリアドル	0.5	+0.0
8 香港ドル	0.3	+0.0
9 シンガポールドル	0.3	+0.0
10 メキシコペソ	0.3	+0.0

※ 為替ヘッジ前の値です。

最終ページの「当資料のご利用にあたっての注意事項」を必ずご覧ください。

■ 設定・運用



三井住友DS・FW専用ポートフォリオ レベル2（安定型）

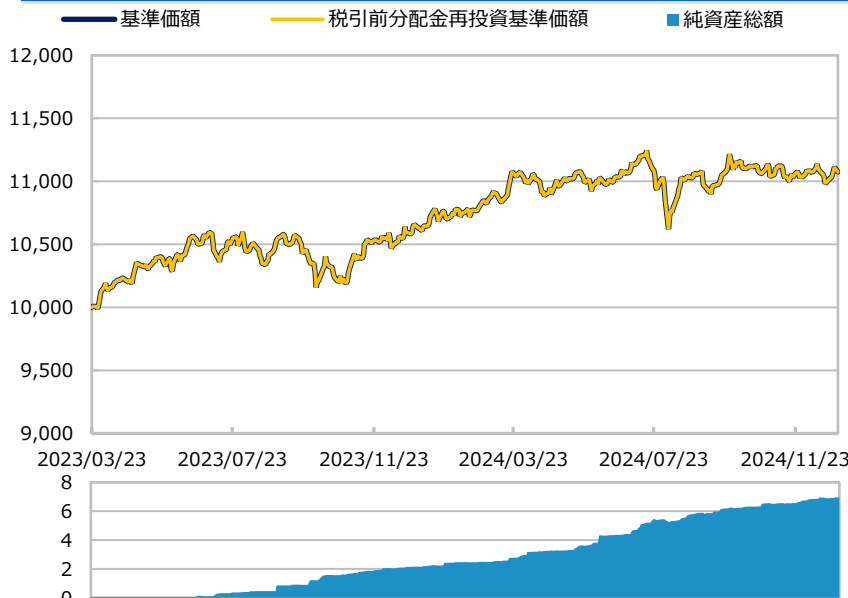
【投信協会商品分類】 追加型投信／内外／資産複合

作成基準日：2024年12月30日

ファンド設定日：2023年03月24日

日経新聞掲載名：FW専用2

基準価額・純資産総額の推移（円・億円）



- グラフは過去の実績を示したものであり将来の成果をお約束するものではありません。
- 基準価額は信託報酬控除後です。信託報酬は後述の「ファンドの費用」をご覧ください。

基準価額・純資産総額

	当月末	前月比
基準価額 (円)	11,073	+43
純資産総額 (百万円)	694	+20

- 基準価額は10,000口当たりの金額です。

騰落率（税引前分配金再投資）（%）

	基準日	ファンド
1カ月	2024/11/29	0.4
3カ月	2024/09/30	-0.2
6カ月	2024/06/28	-0.0
1年	2023/12/29	4.0
3年	-	-
設定来	2023/03/24	10.7

- ファンドの騰落率は税引前分配金を再投資した場合の数値です。
- 換金時には税金等の費用がかかる場合があります。
- 騰落率は実際の投資家利回りと異なります。

最近の分配実績（税引前）（円）

期	決算日	分配金
第1期	2024/03/18	0
設定来累計		0

※ 分配金は10,000口当たりの金額です。過去の実績を示したものであり、将来の分配をお約束するものではありません。

基準価額の変動要因（円）

	寄与額
先進国債券	-46
新興国債券	+7
先進国株式	+111
新興国株式	+15
リート・商品等	+28
分配金	0
その他	-71
合計	+43

※ 基準価額の月間変動額を主要要因に分解したもので概算値です。

運用概況

当月末の基準価額は、11,073円（前月比+43円）となりました。

また、税引前分配金を再投資した場合の月間騰落率は、+0.4%となりました。

最終ページの「当資料のご利用にあたっての注意事項」を必ずご覧ください。

■ 設定・運用

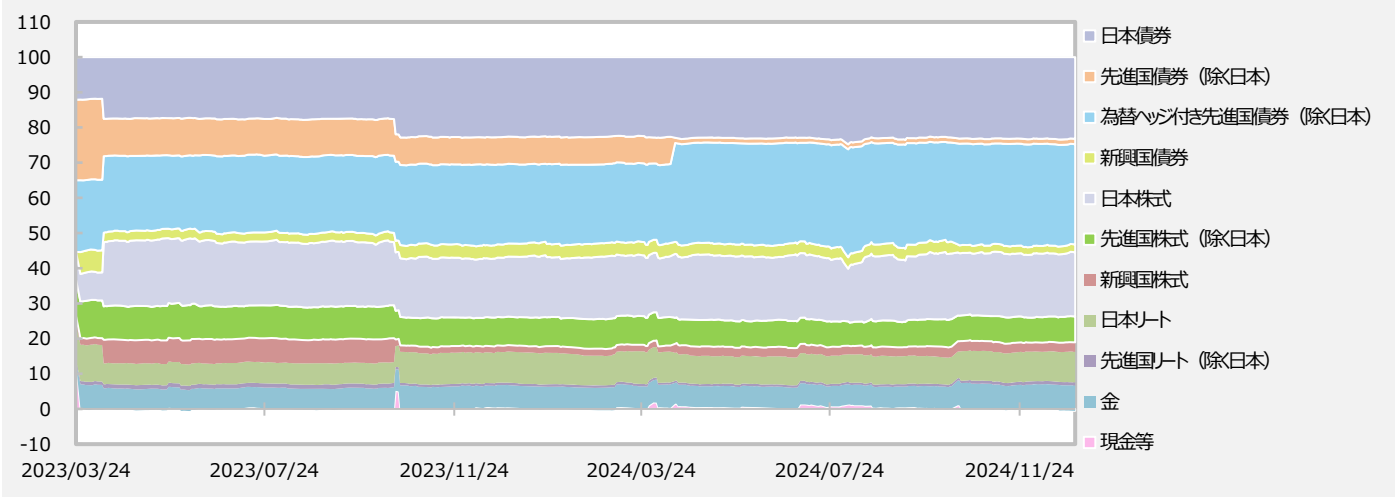


三井住友DS・FW専用ポートフォリオ レベル2（安定型）

【投信協会商品分類】 追加型投信／内外／資産複合

作成基準日：2024年12月30日

資産構成比率の推移（％）



資産構成比率（％）

	当月末	前月比
債券	55.5	-0.8
先進国債券	53.2	-0.8
日本債券	23.2	-0.1
先進国債券（除く日本）	1.5	+0.0
為替ヘッジ付き先進国債券（除く日本）	28.5	-0.7
新興国債券	2.2	+0.0
株式	28.3	+0.8
先進国株式	25.6	+0.7
日本株式	18.2	+0.5
先進国株式（除く日本）	7.4	+0.3
新興国株式	2.7	+0.1
リート・商品等	16.8	+0.6
日本リート	8.7	+0.2
先進国リート（除く日本）	0.9	-0.0
金	7.2	+0.5
現金等	-0.5	-0.7
合計	100.0	0.0

※ 各資産に該当する組入ファンドの組入比率です。各ファンドの詳細は11枚目をご覧ください。

組入上位10通貨（％）

	当月末	前月比
1 日本円	49.6	+0.6
2 アメリカドル	30.5	+1.3
3 ユーロ	10.0	+0.4
4 中国元(オフショア)	3.7	+0.3
5 イギリスポンド	1.9	+0.1
6 カナダドル	0.8	+0.0
7 香港ドル	0.6	+0.0
8 オーストラリアドル	0.6	-0.0
9 台湾ドル	0.5	+0.0
10 インドルピー	0.5	-0.0

※ 為替ヘッジ前の値です。

最終ページの「当資料のご利用にあたっての注意事項」を必ずご覧ください。

■ 設定・運用



三井住友DS・FW専用ポートフォリオ レベル3（安定成長型）

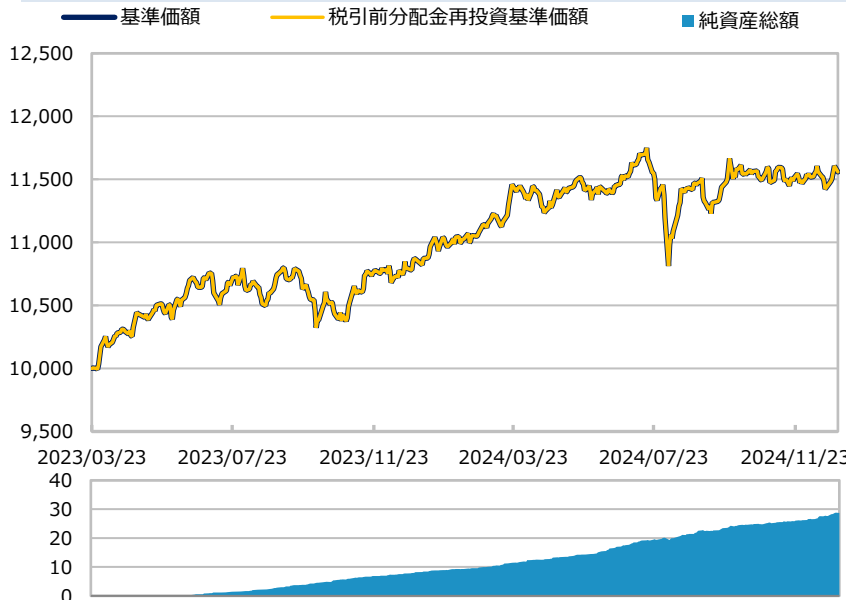
【投信協会商品分類】 追加型投信／内外／資産複合

作成基準日：2024年12月30日

ファンド設定日：2023年03月24日

日経新聞掲載名：FW専用3

基準価額・純資産総額の推移（円・億円）



- グラフは過去の実績を示したものであり将来の成果をお約束するものではありません。
- 基準価額は信託報酬控除後です。信託報酬は後述の「ファンドの費用」をご覧ください。

基準価額・純資産総額

	当月末	前月比
基準価額（円）	11,558	+90
純資産総額（百万円）	2,868	+253

- 基準価額は10,000口当たりの金額です。

騰落率（税引前分配金再投資）（％）

	基準日	ファンド
1カ月	2024/11/29	0.8
3カ月	2024/09/30	0.5
6カ月	2024/06/28	0.3
1年	2023/12/29	6.3
3年	-	-
設定来	2023/03/24	15.6

- ファンドの騰落率は税引前分配金を再投資した場合の数値です。
- 換金時には税金等の費用がかかる場合があります。
- 騰落率は実際の投資家利回りと異なります。

最近の分配実績（税引前）（円）

期	決算日	分配金
第1期	2024/03/18	0
設定来累計		0

※ 分配金は10,000口当たりの金額です。過去の実績を示したものであり、将来の分配をお約束するものではありません。

基準価額の変動要因（円）

	寄与額
先進国債券	-32
新興国債券	+14
先進国株式	+148
新興国株式	+20
リート・商品等	+33
分配金	0
その他	-93
合計	+90

※ 基準価額の月間変動額を主要要因に分解したもので概算値です。

運用概況

当月末の基準価額は、11,558円（前月比+90円）となりました。

また、税引前分配金を再投資した場合の月間騰落率は、+0.8%となりました。

最終ページの「当資料のご利用にあたっての注意事項」を必ずご覧ください。

■ 設定・運用



三井住友DSアセットマネジメント

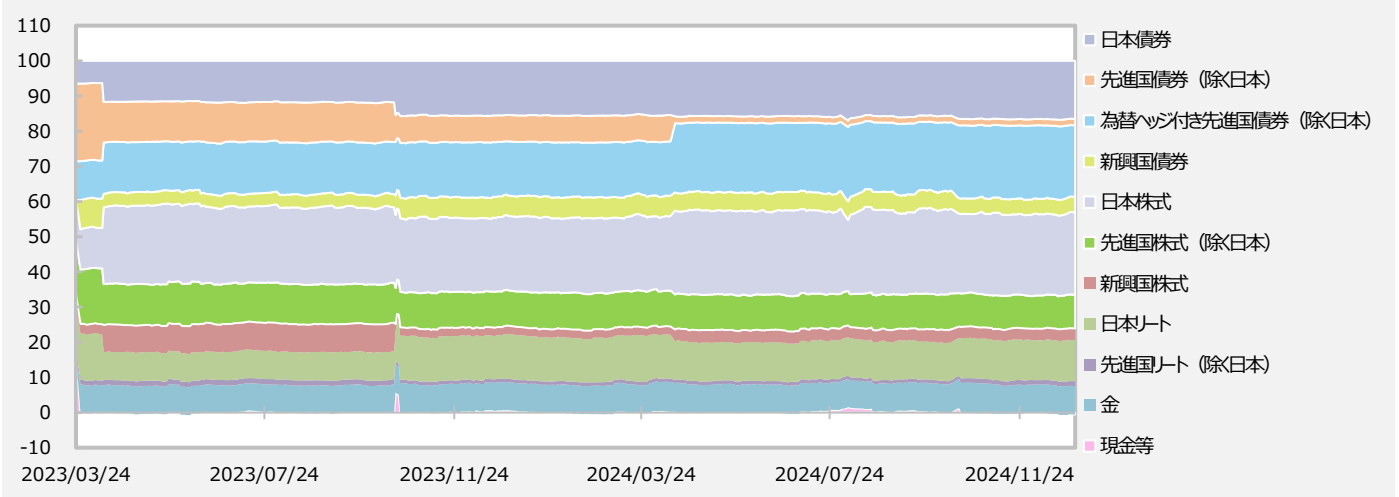
Be Active.

三井住友DS・FW専用ポートフォリオ レベル3（安定成長型）

【投信協会商品分類】 追加型投信／内外／資産複合

作成基準日：2024年12月30日

資産構成比率の推移（％）



資産構成比率（％）

	当月末	前月比
債券	43.1	-0.8
先進国債券	38.7	-0.9
日本債券	16.5	-0.2
先進国債券（除く日本）	1.8	+0.0
為替ヘッジ付き先進国債券（除く日本）	20.3	-0.7
新興国債券	4.4	+0.1
株式	36.3	+0.9
先進国株式	33.0	+0.8
日本株式	23.5	+0.5
先進国株式（除く日本）	9.6	+0.3
新興国株式	3.3	+0.1
リート・商品等	21.1	+0.4
日本リート	11.7	+0.2
先進国リート（除く日本）	1.3	+0.0
金	8.1	+0.2
現金等	-0.6	-0.6
合計	100.0	0.0

※ 各資産に該当する組入ファンドの組入比率です。各ファンドの詳細は11枚目をご覧ください。

組入上位10通貨（％）

	当月末	前月比
1 日本円	51.0	+0.7
2 アメリカドル	31.7	+0.9
3 ユーロ	7.7	+0.2
4 中国元(オフショア)	2.8	+0.2
5 イギリスポンド	1.6	+0.0
6 カナダドル	0.7	-0.0
7 香港ドル	0.7	+0.0
8 台湾ドル	0.6	+0.0
9 インドルピー	0.6	-0.0
10 オーストラリアドル	0.5	-0.0

※ 為替ヘッジ前の値です。

最終ページの「当資料のご利用にあたっての注意事項」を必ずご覧ください。

■ 設定・運用



三井住友DS・FW専用ポートフォリオ レベル4（成長型）

【投信協会商品分類】 追加型投信／内外／資産複合

作成基準日：2024年12月30日

ファンド設定日：2023年03月24日

日経新聞掲載名：FW専用4

基準価額・純資産総額の推移（円・億円）



- グラフは過去の実績を示したものであり将来の成果をお約束するものではありません。
- 基準価額は信託報酬控除後です。信託報酬は後述の「ファンドの費用」をご覧ください。

基準価額・純資産総額

	当月末	前月比
基準価額（円）	11,972	+123
純資産総額（百万円）	2,393	+211

- 基準価額は10,000口当たりの金額です。

騰落率（税引前分配金再投資）（%）

	基準日	ファンド
1カ月	2024/11/29	1.0
3カ月	2024/09/30	1.0
6カ月	2024/06/28	0.3
1年	2023/12/29	8.2
3年	-	-
設定来	2023/03/24	19.7

- ファンドの騰落率は税引前分配金を再投資した場合の数値です。
- 換金時には税金等の費用がかかる場合があります。
- 騰落率は実際の投資家利回りと異なります。

最近の分配実績（税引前）（円）

期	決算日	分配金
第1期	2024/03/18	0
設定来累計		0

※ 分配金は10,000口当たりの金額です。過去の実績を示したものであり、将来の分配をお約束するものではありません。

基準価額の変動要因（円）

	寄与額
先進国債券	-15
新興国債券	+31
先進国株式	+181
新興国株式	+24
リート・商品等	+38
分配金	0
その他	-135
合計	+123

※ 基準価額の月間変動額を主要要因に分解したもので概算値です。

運用概況

当月末の基準価額は、11,972円（前月比+123円）となりました。

また、税引前分配金を再投資した場合の月間騰落率は、+1.0%となりました。

最終ページの「当資料のご利用にあたっての注意事項」を必ずご覧ください。

■ 設定・運用

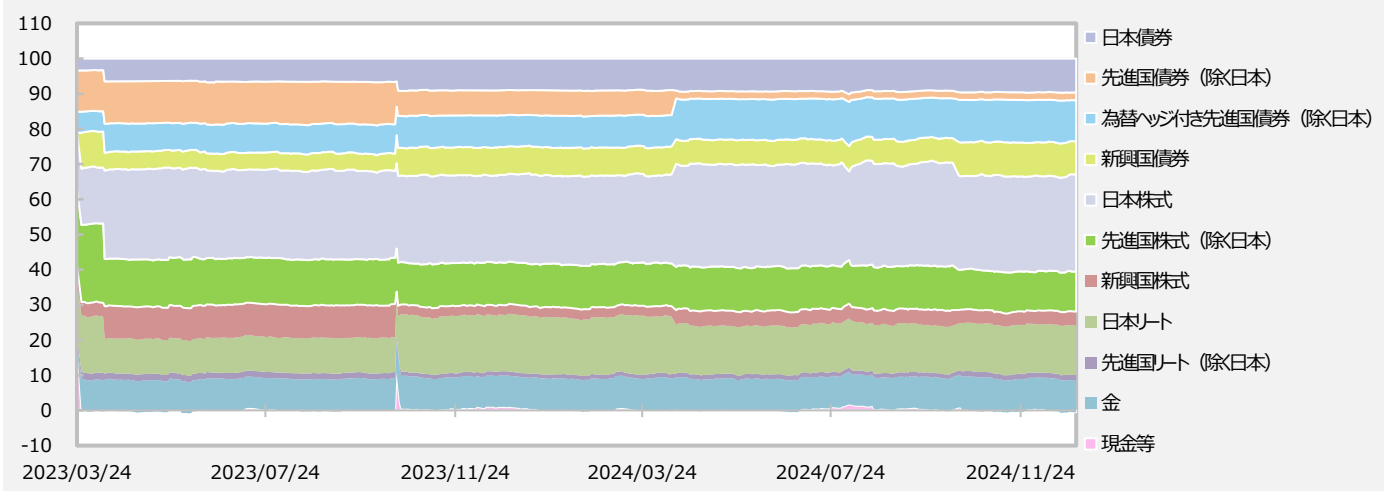


三井住友DS・FW専用ポートフォリオ レベル4（成長型）

【投信協会商品分類】 追加型投信／内外／資産複合

作成基準日：2024年12月30日

資産構成比率の推移（％）



資産構成比率（％）

	当月末	前月比
債券	33.0	-0.6
先進国債券	23.5	-0.5
日本債券	9.7	-0.0
先進国債券（除く日本）	2.2	+0.0
為替ヘッジ付き先進国債券（除く日本）	11.7	-0.5
新興国債券	9.5	-0.1
株式	42.9	+1.1
先進国株式	38.9	+0.9
日本株式	27.6	+0.6
先進国株式（除く日本）	11.3	+0.3
新興国株式	4.0	+0.2
リート・商品等	24.7	+0.4
日本リート	14.1	+0.2
先進国リート（除く日本）	1.5	+0.0
金	9.1	+0.2
現金等	-0.5	-0.9
合計	100.0	0.0

※ 各資産に該当する組入ファンドの組入比率です。各ファンドの詳細は11枚目をご覧ください。

組入上位10通貨（％）

	当月末	前月比
1 日本円	50.7	+0.9
2 アメリカドル	34.9	+0.5
3 ユーロ	5.2	+0.1
4 中国元(オフショア)	1.8	+0.1
5 イギリスポンド	1.2	+0.0
6 香港ドル	0.9	+0.1
7 台湾ドル	0.7	+0.1
8 インドルピー	0.7	+0.0
9 カナダドル	0.6	-0.0
10 オーストラリアドル	0.5	-0.0

※ 為替ヘッジ前の値です。

三井住友DS・FW専用ポートフォリオ レベル5（積極成長型）

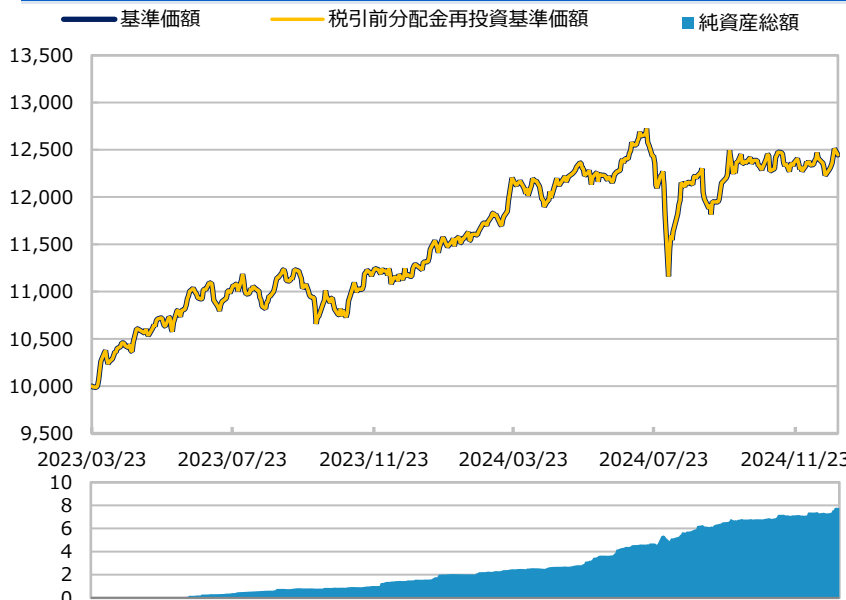
【投信協会商品分類】 追加型投信／内外／資産複合

作成基準日：2024年12月30日

ファンド設定日：2023年03月24日

日経新聞掲載名：FW専用5

基準価額・純資産総額の推移（円・億円）



- グラフは過去の実績を示したものであり将来の成果をお約束するものではありません。
- 基準価額は信託報酬控除後です。信託報酬は後述の「ファンドの費用」をご覧ください。

基準価額・純資産総額

	当月末	前月比
基準価額（円）	12,446	+172
純資産総額（百万円）	777	+67

- 基準価額は10,000口当たりの金額です。

騰落率（税引前分配金再投資）（%）

	基準日	ファンド
1カ月	2024/11/29	1.4
3カ月	2024/09/30	1.6
6カ月	2024/06/28	0.3
1年	2023/12/29	10.3
3年	-	-
設定来	2023/03/24	24.5

- ファンドの騰落率は税引前分配金を再投資した場合の数値です。
- 換金時には税金等の費用がかかる場合があります。
- 騰落率は実際の投資家利回りと異なります。

最近の分配実績（税引前）（円）

期	決算日	分配金
第1期	2024/03/18	0
設定来累計		0

※ 分配金は10,000口当たりの金額です。過去の実績を示したものであり、将来の分配をお約束するものではありません。

基準価額の変動要因（円）

	寄与額
先進国債券	+1
新興国債券	+39
先進国株式	+222
新興国株式	+30
リート・商品等	+44
分配金	0
その他	-163
合計	+172

※ 基準価額の月間変動額を主要要因に分解したもので概算値です。

運用概況

当月末の基準価額は、12,446円（前月比+172円）となりました。

また、税引前分配金を再投資した場合の月間騰落率は、+1.4%となりました。

最終ページの「当資料のご利用にあたっての注意事項」を必ずご覧ください。

■ 設定・運用

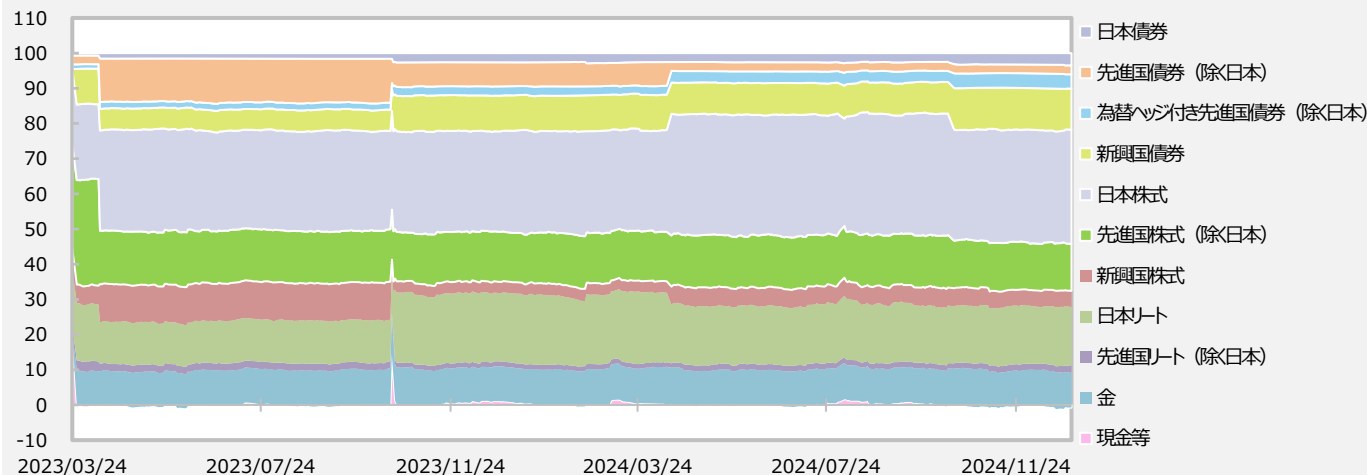


三井住友DS・FW専用ポートフォリオ レベル5（積極成長型）

【投信協会商品分類】 追加型投信／内外／資産複合

作成基準日：2024年12月30日

資産構成比率の推移（％）



資産構成比率（％）

	当月末	前月比
債券	21.8	+0.0
先進国債券	10.1	+0.2
日本債券	3.5	+0.3
先進国債券（除日本）	2.5	+0.1
為替ヘッジ付き先進国債券（除日本）	4.1	-0.1
新興国債券	11.7	-0.2
株式	50.3	+0.5
先進国株式	45.8	+0.4
日本株式	32.4	+0.5
先進国株式（除日本）	13.3	-0.2
新興国株式	4.6	+0.1
リート・商品等	28.6	+0.3
日本リート	16.8	+0.1
先進国リート（除日本）	1.9	+0.0
金	10.0	+0.2
現金等	-0.7	-0.8
合計	100.0	0.0

※ 各資産に該当する組入ファンドの組入比率です。各ファンドの詳細は11枚目をご覧ください。

組入上位10通貨（％）

	当月末	前月比
1 日本円	52.0	+1.0
2 アメリカドル	36.2	-0.1
3 ユーロ	3.2	+0.1
4 香港ドル	1.0	+0.0
5 中国元(オフショア)	1.0	+0.1
6 イギリスポンド	0.9	-0.0
7 台湾ドル	0.8	+0.0
8 インドルピー	0.8	-0.0
9 カナダドル	0.6	-0.0
10 オーストラリアドル	0.5	-0.0

※ 為替ヘッジ前の値です。

最終ページの「当資料のご利用にあたっての注意事項」を必ずご覧ください。

■ 設定・運用



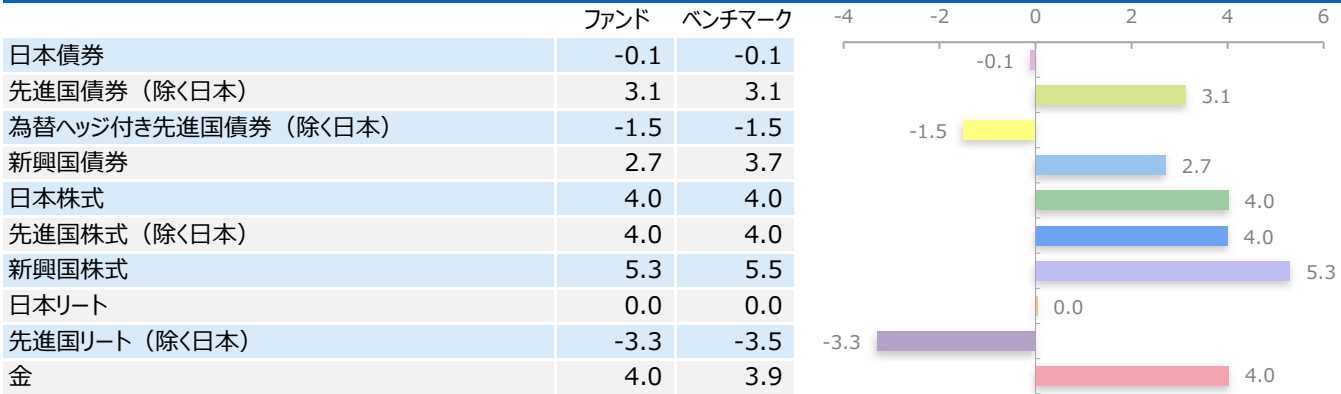
三井住友DS・FW専用ポートフォリオ

レベル1（保守型） / レベル2（安定型） / レベル3（安定成長型） / レベル4（成長型） / レベル5（積極成長型）

【投信協会商品分類】 追加型投信 / 内外 / 資産複合

作成基準日：2024年12月30日

当月騰落率（%）：組入ファンド、ベンチマーク



組入ファンド名称、ベンチマーク名称

組入資産	組入ファンド名称	ベンチマーク
日本債券	国内債券パッシブ・マザーファンド	NOMURA-BPI（総合）
先進国債券（除く日本）	外国債券パッシブ・マザーファンド	FTSE世界国債インデックス（除く日本、円換算ベース）
為替ヘッジ付き先進国債券（除く日本）	ヘッジ付き外国債券パッシブ・マザーファンド	FTSE世界国債インデックス（除く日本、円ヘッジ換算ベース）
新興国債券	米ドル建て新興国債インデックス・マザーファンド	JPMorgan・エマージング・マーケット・ボンド・インデックス・プラス（円換算ベース）
日本株式	国内株式インデックス・マザーファンド（B号）	TOPIX（東証株価指数、配当込み）
先進国株式（除く日本）	外国株式インデックス・マザーファンド	MSCIコクサイ・インデックス（配当込み、円換算ベース）
新興国株式	エマージング株式インデックス・マザーファンド	MSCIエマージング・マーケット・インデックス（配当込み、円換算ベース）
日本リート	Jリート・インデックス・マザーファンド	東証REIT指数（配当込み）
先進国リート（除く日本）	外国リート・インデックス・マザーファンド	S&P先進国REIT指数（除く日本、配当込み、円換算ベース）
金	ゴールド・インデックス・マザーファンド	LBMA金価格（円換算ベース）

最終ページの「当資料のご利用にあたっての注意事項」を必ずご覧ください。

■ 設定・運用



三井住友DS・FW専用ポートフォリオ

レベル1（保守型） / レベル2（安定型） / レベル3（安定成長型） / レベル4（成長型） / レベル5（積極成長型）

【投信協会商品分類】 追加型投信 / 内外 / 資産複合

作成基準日：2024年12月30日

ファンドマネージャーコメント

<市場動向>

（国内債券）

国内債券市場は、下落しました。12月の日銀金融政策決定会合では政策金利が据え置かれていましたが、為替市場で円安が進行したことから利上げへの警戒が高まり、長期金利（10年国債利回り）は上昇しました。

（先進国債券（除く日本））

先進国債券市場は、下落しました。米国ではトランプ新政権の政策による財政悪化懸念から債券需給に対する不安が高まりました。また、ドイツやフランスにおいても政局不安から財政悪化が懸念されたため、金利は上昇しました。

（新興国債券）

新興国債券市場は、下落しました。主に、先進国金利が上昇したことで、新興国の金利も上昇しました。

（国内株式）

国内株式市場は、上昇しました。公的年金基金の利回り目標修正による需給改善期待や中国の景気対策への期待、為替の米ドル高・円安の進行を好感し上昇しました。

（先進国株式（除く日本））

先進国株式市場は、下落しました。FOMC（米連邦公開市場委員会）やECB（欧州中央銀行）理事会で利下げ期待が後退したほか、アドビやオラクルなどの大手ソフトウェア企業の決算内容を嫌気する動きも見られ米国中心に下落しました。

（新興国株式）

新興国株式市場は、上昇しました。主に、中国が金融政策をより緩和的な方針に変更すると発表したこと、また、新たな景気刺激策への期待が高まったことなどが上昇要因となりました。

（リート）

リート市場は、国内リートは横ばい、海外リートは下落しました。国内リートは日銀金融政策決定会合で政策金利が据え置かれたことが相場の支えになった一方、海外リートは海外金利の上昇が重石となりました。

（金）

金価格は、下落しました。主に、FOMCで今後の利下げに関して慎重な姿勢が示され、米ドルが上昇したことが金価格の重石となりました。

※ 作成時点のものであり、将来の市場環境の変動等をお約束するものではありません。

最終ページの「当資料のご利用にあたっての注意事項」を必ずご覧ください。

■ 設定・運用



三井住友DSアセットマネジメント

Be Active.

三井住友DS・FW専用ポートフォリオ

レベル1（保守型） / レベル2（安定型） / レベル3（安定成長型） / レベル4（成長型） / レベル5（積極成長型）

【投信協会商品分類】 追加型投信 / 内外 / 資産複合

作成基準日：2024年12月30日

ファンドマネージャーコメント

（為替）

米ドル/円は、上昇しました。日銀金融政策決定会合で政策金利が据え置かれたことに加えて植田総裁の会見がハト派（景気を重視する立場）的と捉えられたこと、米金利の上昇などから、米ドル高・円安が進みました。

<運用経過>

レベル1（保守型） 期間における基準価額は、上昇しました。資産配分比率は、債券74.0%、株式15.4%、リート・商品等10.6%とする方針を維持しました。

レベル2（安定型） 期間における基準価額は、上昇しました。資産配分比率は、債券55.9%、株式27.7%、リート・商品等16.4%とする方針を維持しました。

レベル3（安定成長型） 期間における基準価額は、上昇しました。資産配分比率は、債券43.6%、株式35.6%、リート・商品等20.8%とする方針を維持しました。

レベル4（成長型） 期間における基準価額は、上昇しました。資産配分比率は、債券33.5%、株式42.1%、リート・商品等24.4%とする方針を維持しました。

レベル5（積極成長型） 期間における基準価額は、上昇しました。資産配分比率は、債券21.9%、株式49.7%、リート・商品等28.4%とする方針を維持しました。

<今後の運用方針>

今後も世界各国の債券、株式、リート、商品等に分散投資します。当面は上記の資産配分方針を維持する予定です。

※ 作成時点のものであり、将来の市場環境の変動等をお約束するものではありません。

最終ページの「当資料のご利用にあたっての注意事項」を必ずご覧ください。

■ 設定・運用



三井住友DSアセットマネジメント

Be Active.

三井住友DS・FW専用ポートフォリオ

レベル1（保守型） / レベル2（安定型） / レベル3（安定成長型） / レベル4（成長型） / レベル5（積極成長型）

【投信協会商品分類】 追加型投信 / 内外 / 資産複合

作成基準日：2024年12月30日

ファンドの特色

1. 各ファンドは、三井住友DSアセットマネジメント株式会社が提供する投資一任運用サービス「MY GOALS（マイ ゴールズ）」の専用ファンドです。

MY GOALS（マイ ゴールズ）とは

三井住友DSアセットマネジメント株式会社がお客さまとの間で投資一任契約を締結し、アドバイザーである提携金融機関等を通じて、将来の目標（ゴール）を起点とする資産運用プランの策定ならびにゴールの実現に向けた継続的なアフターフォローを行うサービスです。

2. 投資信託証券への投資を通じて、世界各国の債券、株式、不動産投資信託（リート）、商品等に分散投資します。

● 投資対象とする投資信託証券は、投資対象資産、投資手法および費用等を考慮して選定します。また、継続的にモニタリングを行い必要な場合は見直しを行います。

3. マクロ経済見通しおよび定量分析より推計した各資産の中長期的な期待収益率に基づいて、各ファンドの期待リターン*を設定し、最適な資産配分比率を決定します。

* 期待リターンは市場環境等に応じて見直しを行う場合があります。

期待リターンとは

各ファンドが目標とするリターンの目安を示したものであり、一定の収益を得ることができる運用を意味するものではなく、またその達成を示唆あるいは保証するものではありません。

4. 実質外貨建資産に対して対円での為替ヘッジを行うことがあります。

※ 資金動向、市況動向等によっては、上記のような運用ができない場合があります。

投資リスク

基準価額の変動要因

- 当ファンドは、値動きのある有価証券等に投資しますので、基準価額は変動します。したがって、投資者の**投資元本は保証されているものではなく、基準価額の下落により、損失を被り、投資元本を割り込む**ことがあります。
- 運用の結果として信託財産に生じた**利益および損失は、すべて投資者に帰属**します。
- 投資信託は**預貯金と異なります**。また、一定の投資成果を保証するものではありません。
- 当ファンドの主要なリスクは以下の通りです。

■ 株式市場リスク

内外の経済動向や株式市場での需給動向等の影響により株式相場が下落した場合、ファンドの基準価額が下落する要因となります。また、個々の株式の価格はその発行企業の事業活動や財務状況等によって変動し、株価が下落した場合はファンドの基準価額が下落する要因となります。

■ 債券市場リスク

一般に債券は内外の経済情勢等の影響による金利の変動を受けて価格が変動します。通常、金利が上昇すると債券価格は下落します。また、格付けが引き下げられる場合も債券価格が下落するおそれがあります。債券価格の下落はファンドの基準価額が下落する要因となります。なお、価格の変動幅は、債券の種類、格付け、残存期間、利払いのしくみの違い等により、債券ごとに異なります。

■ 不動産投資信託（リート）に関するリスク

リーツの価格は、不動産市況や金利・景気動向、関連法制度の変更等の影響を受け変動します。また、リートに組み入れられている個々の不動産等の市場価値や賃貸収入、個々のリーツの事業活動や財務状況等によっても価格が変動します。これらにより、ファンドが組み入れられているリーツの価格が下落した場合、ファンドの基準価額が下落する要因となります。

最終ページの「当資料のご利用にあたっての注意事項」を必ずご覧ください。

■ 設定・運用



三井住友DSアセットマネジメント

Be Active.

三井住友DS・FW専用ポートフォリオ

レベル1（保守型） / レベル2（安定型） / レベル3（安定成長型） / レベル4（成長型） / レベル5（積極成長型）

【投信協会商品分類】 追加型投信 / 内外 / 資産複合

作成基準日：2024年12月30日

投資リスク

■ 商品（コモディティ）に関するリスク

商品市況は、多くの要因により変動します。要因の主なものとしては、対象となる商品の需給、貿易動向、天候、農業生産、商品産出地域の政治・経済情勢、疫病の発生などが挙げられます。商品市況の下落は、ファンドの基準価額が下落する要因となります。

■ 信用リスク

ファンドが投資している有価証券や金融商品において債務不履行が発生あるいは懸念される場合、またはその発行体が経営不安や倒産等に陥った場合には、当該有価証券や金融商品の価格が下がったり、投資資金を回収できなくなったりすることがあります。これらはファンドの基準価額が下落する要因となります。

■ 為替変動リスク

ファンドは外貨建資産の一部について、対円で為替ヘッジを行います。

為替ヘッジが行われていない部分については為替変動の影響を受けます。ファンドが保有する外貨建資産の価格が現地通貨ベースで上昇する場合であっても、当該現地通貨が対円で下落する（円高となる）場合、円ベースでの評価額が下落し、基準価額が下落することがあります。

為替ヘッジを行う部分については為替変動の影響を受けますが、原則として対円で為替ヘッジを行うため、その影響は限定的と考えられます。ただし、完全に為替変動リスクを回避することはできません。対円で為替ヘッジ比率は、資産配分の調整に伴い変動します。なお、円金利がヘッジ対象通貨の金利よりも低い場合、その金利差相当分のヘッジコストがかかることにご留意ください。また、需給要因等によっては金利差相当分以上にヘッジコストがかかる場合があります。

■ カントリーリスク

海外に投資を行う場合には、投資先の国の政治・経済・社会状況の不安定化、取引規制や税制の変更等によって投資した資金の回収が困難になることや、その影響により投資する有価証券等の価格が大きく変動することがあり、基準価額が下落する要因となります。

特に投資先が新興国の場合、その証券市場は先進国の証券市場に比べ、より運用上の制約が大きいことが想定されます。また、先進国に比べ、一般に市場規模が小さいため、有価証券の需給変動の影響を受けやすく、価格形成が偏ったり、変動性が大きくなる傾向が考えられます。

■ 流動性リスク

有価証券等を大量に売買しなければならない場合、あるいは市場を取り巻く外部環境に急激な変化があり、市場規模の縮小や市場の混乱が生じた場合等に、十分な数量の売買ができなかったり、通常よりも不利な価格での取引を余儀なくされることがあります。これらはファンドの基準価額が下落する要因となります。

その他の留意点

〔分配金に関する留意事項〕

- 分配金は、預貯金の利息とは異なり、ファンドの純資産から支払われますので、分配金が支払われると、その金額相当分、基準価額は下がります。
- 分配金は、計算期間中に発生した収益（経費控除後の配当等収益および評価益を含む売買益）を超えて支払われる場合があります。その場合、当期決算日の基準価額は前期決算日と比べて下落することになります。また、分配金の水準は、必ずしも計算期間におけるファンドの収益率を示すものではありません。
- 投資者のファンドの購入価額によっては、分配金の一部または全部が、実質的には元本の一部払戻しに相当する場合があります。ファンド購入後の運用状況により、分配金額より基準価額の値上がり幅が小さかった場合も同様です。
- 当ファンドは一部、実質的に「ファミリーファンド方式」により運用します。そのため、当ファンドと同じマザーファンドを投資対象とする他のベビーファンドに追加設定・一部解約により資金の流出入が生じた場合、その結果として、当該マザーファンドにおいても組入る有価証券の売買等が生じ、当ファンドの基準価額に影響を及ぼすことがあります。
- ファンドのお申込みに関しては、クーリング・オフ制度の適用はありません。
- ファンドは、大量の解約が発生し短期間で解約資金を手当てする必要が生じた場合や主たる取引市場において市場環境が急変した場合等に、一時的に組入資産の流動性が低下し、市場実勢から期待できる価格で取引できないリスク、取引量が限られてしまうリスクがあります。これにより、基準価額にマイナスの影響を及ぼす可能性、換金申込みの受け付けが中止となる可能性、既に受け付けた換金申込みが取り消しとなる可能性、換金代金のお支払いが遅延する可能性等があります。

最終ページの「当資料のご利用にあたっての注意事項」を必ずご覧ください。

■ 設定・運用



三井住友DSアセットマネジメント

Be Active.

三井住友DS・FW専用ポートフォリオ

レベル1（保守型） / レベル2（安定型） / レベル3（安定成長型） / レベル4（成長型） / レベル5（積極成長型）

【投信協会商品分類】 追加型投信 / 内外 / 資産複合

作成基準日：2024年12月30日

お申込みメモ

購入単位

お申込みの販売会社にお問い合わせください。

購入価額

購入申込受付日の翌営業日の基準価額

購入代金

販売会社の定める期日までにお支払いください。

換金単位

お申込みの販売会社にお問い合わせください。

換金価額

換金申込受付日の翌営業日の基準価額から信託財産留保額を控除した価額

換金代金

原則として、換金申込受付日から起算して5営業日目からお支払いします。

信託期間

無期限（2023年3月24日設定）

決算日

毎年3月18日（休業日の場合は翌営業日）

収益分配

年1回決算を行い、分配方針に基づき分配金額を決定します。（委託会社の判断により分配を行わない場合もあります。）

分配金受取りコース：原則として、分配金は税金を差し引いた後、決算日から起算して5営業日目までにお支払いいたします。

分配金自動再投資コース：原則として、分配金は税金を差し引いた後、無手数料で再投資いたします。

※販売会社によってはいずれか一方のみの取扱いとなる場合があります。

課税関係

- 課税上は株式投資信託として取り扱われます。
- 公募株式投資信託は税法上、一定の要件を満たした場合に限りNISA（少額投資非課税制度）の適用対象となります。
- 当ファンドは、NISAの「成長投資枠（特定非課税管理勘定）」の対象ですが、販売会社により取扱いが異なる場合があります。詳しくは、販売会社にお問い合わせください。
- 配当控除および益金不算入制度の適用はありません。

申込不可日

以下のいずれかに当たる場合には、購入・換金のお申込みを受け付けません。

- ニューヨークの取引所の休業日
- ロンドンの取引所の休業日
- ニューヨークの銀行の休業日
- ロンドンの銀行の休業日



三井住友DS・FW専用ポートフォリオ

レベル1（保守型） / レベル2（安定型） / レベル3（安定成長型） / レベル4（成長型） / レベル5（積極成長型）

【投信協会商品分類】 追加型投信 / 内外 / 資産複合

作成基準日：2024年12月30日

ファンドの費用

投資者が直接的に負担する費用

- 購入時手数料
ありません。
- 信託財産留保額
換金申込受付日の翌営業日の基準価額に**0.1%**を乗じた額です。

投資者が信託財産で間接的に負担する費用

- 運用管理費用（信託報酬）
ファンドの純資産総額に以下の率を乗じた額とします。運用管理費用（信託報酬）は日々計上され、ファンドの基準価額に反映されます。なお、毎計算期間の最初の6ヵ月終了日と毎計算期末または信託終了のときに、信託財産から支払われます。
<信託報酬率およびその配分、実質的な負担>

ファンド名	信託報酬率	配分(税抜き)					投資対象とする投資信託*1	実質的な負担*2
		委託会社		提携金融機関等(アドバイザー)	販売会社	受託会社		
		運用報酬	投資一任報酬					
レベル1(保守型)	年1.628% (税抜き1.48%)	年0.05%	年0.60%	年0.75%	年0.05%	年0.03%	年0.015%程度 年1.643% (税抜き1.495%)程度	
レベル2(安定型)	年1.738% (税抜き1.58%)	年0.15%	年0.60%	年0.75%	年0.05%	年0.03%	年0.0175%程度 年1.7555% (税抜き1.5975%)程度	
レベル3(安定成長型)	年1.793% (税抜き1.63%)	年0.20%	年0.60%	年0.75%	年0.05%	年0.03%	年0.02%程度 年1.813% (税抜き1.65%)程度	
レベル4(成長型)	年1.793% (税抜き1.63%)	年0.20%	年0.60%	年0.75%	年0.05%	年0.03%	年0.0225%程度 年1.8155% (税抜き1.6525%)程度	
レベル5(積極成長型)	年1.793% (税抜き1.63%)	年0.20%	年0.60%	年0.75%	年0.05%	年0.03%	年0.025%程度 年1.818% (税抜き1.655%)程度	

*1 各ファンドが投資対象とする投資信託では、信託報酬は収受されません。ただし、ゴールド・インデックス・マザーファンドが投資対象とする投資信託（以下、ETF）では、管理費用がかかります。

*2 各ファンドにおいてゴールド・インデックス・マザーファンドを資産配分の上限比率で保有し、かつ管理費用が最大のETFを組み入れた場合の試算です（2024年9月末現在）。なお、管理費用は、今後変更される場合があります。実質的な負担は、資産配分比率の見直し、実際の組入状況および投資対象とする投資信託の変更等により変動します。

※提携金融機関等への投資一任報酬は委託会社が拠出する資金に対しては支払われません。

※上記の配分には別途消費税等相当額がかかります。

支払先	役務の内容	
委託会社	運用報酬	ファンドの運用およびそれに伴う調査、受託会社への指図、基準価額の算出、法定書面等の作成等の対価
	投資一任報酬	投資一任契約に基づく契約資産の運用、契約資産の運用状況についての四半期毎の報告等の対価
提携金融機関等(アドバイザー)	投資一任報酬	委託会社からの業務委託を受けた、投資一任契約の締結の媒介、資産運用プランの策定、ゴールの実現に向けた継続的なアフターフォロー等の対価
販売会社		交付運用報告書等各種書類の送付、投信口座および投資一任口座内のファンド管理等の対価
受託会社		ファンドの財産の保管および管理、委託会社からの指図の実行等の対価

最終ページの「当資料のご利用にあたっての注意事項」を必ずご覧ください。

■ 設定・運用



三井住友DS・FW専用ポートフォリオ

レベル1（保守型） / レベル2（安定型） / レベル3（安定成長型） / レベル4（成長型） / レベル5（積極成長型）

【投信協会商品分類】 追加型投信 / 内外 / 資産複合

作成基準日：2024年12月30日

ファンドの費用

投資者が信託財産で間接的に負担する費用

○ その他の費用・手数料

以下のその他の費用・手数料について信託財産からご負担いただきます。

- 監査法人等に支払われるファンドの監査費用
- 有価証券の売買時に発生する売買委託手数料
- 資産を外国で保管する場合の費用 等

※上記の費用等については、運用状況等により変動するため、事前に料率、上限額等を示すことができません。

※ 上記の手数料等の合計額については、保有期間等に応じて異なりますので、表示することができません。

税金

分配時

所得税及び地方税 配当所得として課税 普通分配金に対して20.315%

換金（解約）及び償還時

所得税及び地方税 譲渡所得として課税 換金（解約）時及び償還時の差益（譲渡益）に対して20.315%

- ※ 個人投資者の源泉徴収時の税率であり、課税方法等により異なる場合があります。法人の場合は上記とは異なります。
- ※ 外国税額控除の適用となった場合には、分配時の税金が上記と異なる場合があります。
- ※ 税法が改正された場合等には、税率等が変更される場合があります。税金の取扱いの詳細については、税務専門家等にご確認されることをお勧めします。
- ※ 少額投資非課税制度「愛称：NISA（ニーサ）」をご利用の場合
少額投資非課税制度「NISA（ニーサ）」は、少額上場株式等に関する非課税制度であり、一定の額を上限として、毎年、一定額の範囲で新たに購入した公募株式投資信託等から生じる配当所得および譲渡所得が無期限で非課税となります。
ご利用になれるのは、販売会社で非課税口座を開設し、税法上の要件を満たした公募株式投資信託等を購入するなど、一定の条件に該当する方が対象となります。詳しくは、販売会社にお問い合わせください。

委託会社・その他の関係法人等

委託会社

ファンドの運用の指図等を行います。

三井住友DSアセットマネジメント株式会社 金融商品取引業者 関東財務局長（金商）第399号

加入協会：一般社団法人投資信託協会、一般社団法人日本投資顧問業協会、

一般社団法人第二種金融商品取引業協会

ホームページ： <https://www.smd-am.co.jp>

コールセンター： 0120-88-2976 [受付時間] 午前9時～午後5時（土、日、祝・休日を除く）

受託会社

ファンドの財産の保管および管理等を行います。

三井住友信託銀行株式会社

販売会社

ファンドの募集の取扱い及び解約お申込の受付等を行います。

最終ページの「当資料のご利用にあたっての注意事項」を必ずご覧ください。

■ 設定・運用



三井住友DSアセットマネジメント

Be Active.

三井住友DS・FW専用ポートフォリオ

レベル1（保守型） / レベル2（安定型） / レベル3（安定成長型） / レベル4（成長型） / レベル5（積極成長型）

【投信協会商品分類】 追加型投信 / 内外 / 資産複合

作成基準日：2024年12月30日

販売会社

販売会社名	登録番号	日本証券業協会	一般社団法人第一種金融商品取引業協会	日本一般社団法人投資顧問業協会	金融先物取引業協会	一般社団法人投資信託協会	備考
株式会社 佐賀銀行	登録金融機関	福岡財務支局長（登金）第1号	○		○		
株式会社 広島銀行	登録金融機関	中国財務局長（登金）第5号	○		○		

ベンチマークに関する注意事項

- NOMURA-BPIは野村フィデューシャリー・リサーチ&コンサルティング株式会社、FTSE世界国債インデックスはFTSE Fixed Income LLC、JPモルガン・エマーシング・マーケット・ボンド・インデックス・プラスはJ.P.モルガン・セキュリティーズ・エルエルシー、TOPIX（東証株価指数）および東証REIT指数は株式会社JPX総研、MSCIコクサイ・インデックスおよびMSCIエマーシング・マーケット・インデックスはMSCI Inc.、S&P先進国REIT指数はS&P ダウ・ジョーンズ・インデックスLLC、LBM A金価格はICEベンチマーク・アドミニストレーション・リミテッドが、それぞれ公表している指数です。
- 各インデックスに関する知的所有権その他一切の権利は、指数を公表する各社に帰属します。また、当該各社は各ファンドの運用に関して責任を負うものではありません。

当資料のご利用にあたっての注意事項

- 当資料は、三井住友DSアセットマネジメントが作成した販売用資料であり、金融商品取引法に基づく開示書類ではありません。
- 当資料の内容は作成基準日現在のものであり、将来予告なく変更されることがあります。また、将来に関し述べられた運用方針・市場見通しも変更されることがあります。当資料は三井住友DSアセットマネジメントが信頼性が高いと判断した情報等に基づき作成しておりますが、その正確性・完全性を保証するものではありません。
- 当資料にインデックス・統計資料等が記載される場合、それらの知的所有権その他一切の権利は、その発行者および許諾者に帰属します。
- 投資信託は、値動きのある証券（外国証券には為替変動リスクもあります。）に投資しますので、リスクを含む商品であり、運用実績は市場環境等により変動します。したがって元本や利回りが保証されているものではありません。
- 投資信託は、預貯金や保険契約と異なり、預金保険・貯金保険・保険契約者保護機構の保護の対象ではありません。また登録金融機関でご購入の場合、投資者保護基金の支払対象とはなりません。
- 当ファンドの取得のお申込みにあたっては、販売会社よりお渡しする最新の投資信託説明書（交付目論見書）および契約締結前交付書面等の内容をご確認の上、ご自身でご判断ください。投資信託説明書（交付目論見書）、契約締結前交付書面等は販売会社にご請求ください。また、当資料に投資信託説明書（交付目論見書）と異なる内容が存在した場合は、最新の投資信託説明書（交付目論見書）が優先します。

■ 設定・運用



三井住友DSアセットマネジメント

Be Active.