

愛称：はぐくむニーサ(予想分配)
三井住友DSインカムバランスNISAファンド
(予想分配金提示型)

マンスリーレポート

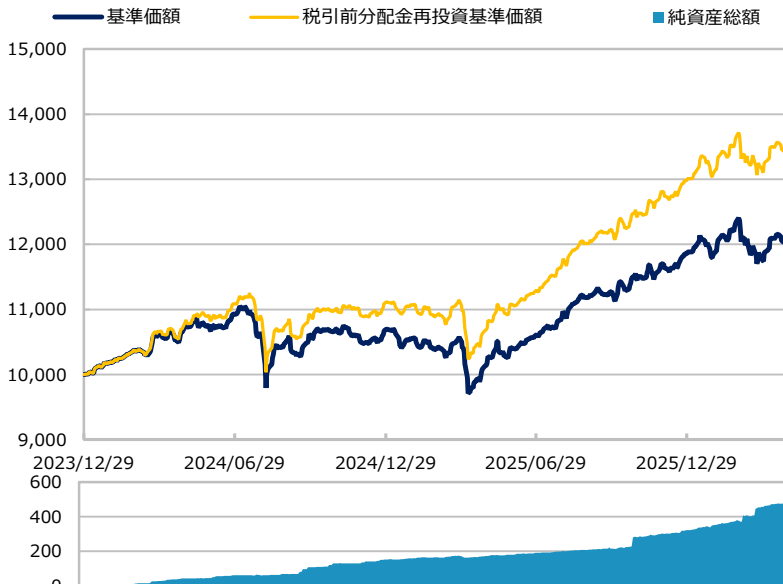
追加型投信／内外／資産複合

作成基準日：2026年04月30日

ファンド設定日：2024年01月04日

日経新聞掲載名：はぐニー予想

基準価額・純資産総額の推移 (円・百万円)



- グラフは過去の実績を示したものであり将来の成果をお約束するものではありません。
- 基準価額は信託報酬控除後です。信託報酬は後述の「ファンドの費用」をご覧ください。

基準価額・純資産総額

	当月末	前月比
基準価額 (円)	12,055	+304
純資産総額 (百万円)	484	+27

■ 基準価額は10,000口当たりの金額です。

騰落率 (税引前分配金再投資) (%)

	基準日	ファンド
1 カ月	2026/03/31	2.6
3 カ月	2026/01/30	2.8
6 カ月	2025/10/31	7.8
1 年	2025/04/30	25.9
3 年		
設定来	2024/01/04	34.6

- ファンドの騰落率は税引前分配金を再投資した場合の数値です。
- ファンド購入時には購入時手数料、換金時には税金等の費用がかかる場合があります。
- 騰落率は実際の投資家利回りとは異なります。

最近の分配実績 (税引前) (円)

期	決算日	分配金
第9期	2025/07/15	100
第10期	2025/09/16	110
第11期	2025/11/17	110
第12期	2026/01/15	120
第13期	2026/03/16	110
設定来累計		1,210

※ 分配金は10,000口当たりの金額です。過去の実績を示したものであり、将来の分配をお約束するものではありません。

資産構成比率 (%)

	基本配分	当月末	基本配分との差	前月比
株式計	45.0	44.9	-0.1	+0.3
日本株式	22.5	22.3	-0.2	-0.0
グローバル株式	22.5	22.7	+0.2	+0.3
債券計	32.5	30.4	-2.1	-0.5
日本債券	10.0	9.0	-1.0	-0.1
海外債券	22.5	21.5	-1.0	-0.4
リート	22.5	21.0	-1.5	+0.6
現金等	0.0	3.6	+3.6	-0.4
合計	100.0	100.0	0.0	0.0

※ 各組入投資信託の正式名称は2枚目以降をご覧ください。

基準価額の変動要因(円)

	寄与額
日本株式	+65
グローバル株式	+110
日本債券	+3
海外債券	+23
リート	+112
分配金	0
その他	-9
合計	+304

※ 基準価額の月間変動額を主な要因に分解したもので概算値です。

※ この資料の各グラフ・表に記載されている数値は、表示桁未満がある場合は四捨五入して表示しています。
※ この資料に記載されている構成比を示す比率は、注記がある場合を除き全てファンドの純資産総額を100%として計算した値です。

最終ページの「当資料のご利用にあたっての注意事項」を必ずご覧ください。

■ 設定・運用

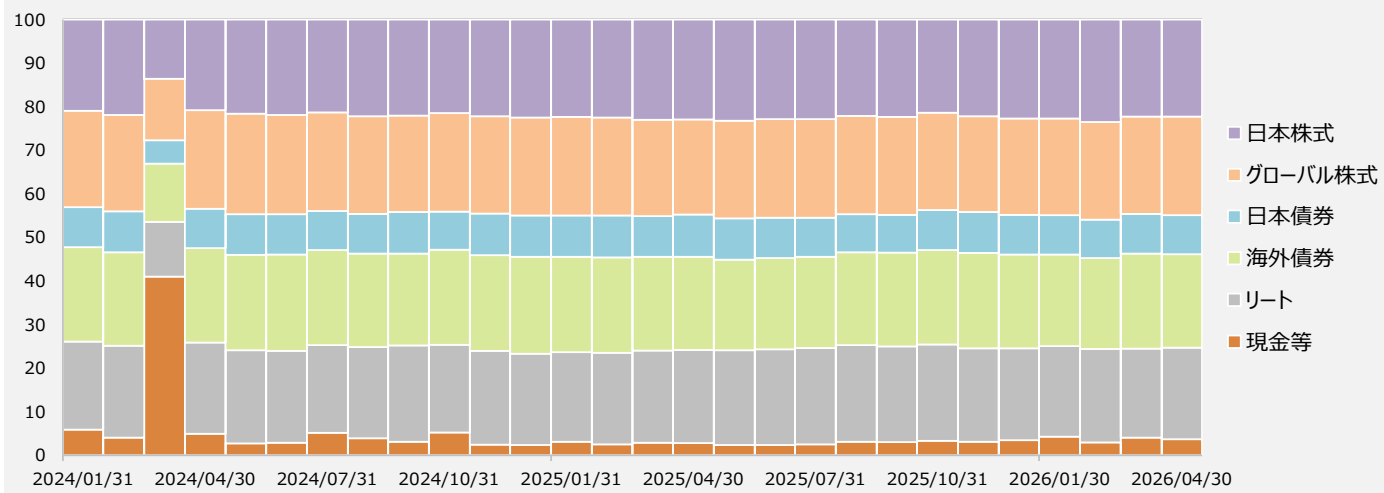


愛称：はぐくむニーサ(予想分配)
三井住友DSインカムバランスNISAファンド
(予想分配金提示型)

追加型投信／内外／資産複合

作成基準日：2026年04月30日

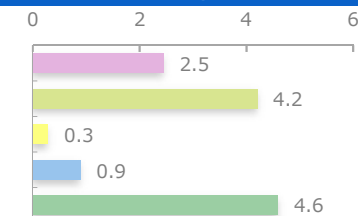
資産構成比率の推移 (%)



組入投資信託の騰落率 (%)

	1か月	3か月	6か月	1年	3年	設定来
日本株式	2.5	4.1	17.4	39.9	-	61.9
グローバル株式	4.2	6.6	16.1	43.8	-	71.3
日本債券	0.3	-0.3	-0.1	2.4	-	2.9
海外債券	0.9	4.0	4.5	17.8	-	23.7
リート	4.6	-1.8	0.1	22.8	-	19.3

当月騰落率 (%)



- ※ 日本株式の正式名称は「FOFs用配当フォーカスファンド（適格機関投資家専用）」です。
- ※ グローバル株式の正式名称は「グローバル好配当株マザーファンド」です。
- ※ 日本債券の正式名称は「FOFs用ジャパン・クレジット・ファンド（適格機関投資家専用）」です。
- ※ 海外債券の正式名称は「コーポレート・ボンド・インカムマザーファンド」です。
- ※ リートの正式名称は「FOFs用リート・アジアミックス・ファンド（適格機関投資家専用）」です。

三井住友DSインカムバランスNISAファンド (予想分配金提示型)

追加型投信／内外／資産複合

作成基準日：2026年04月30日

ファンドマネージャーコメント

<運用経過>

各資産とも方針通り高位の組み入れを継続しました。資産配分は、基本方針からの乖離が小さくなるように調整しております。

株式市場は上昇しました。米国とイランが和平協議を開始し、一時停戦となったことから地政学リスクが後退しました。米国の企業決算も堅調で、半導体銘柄などを中心に堅調な値動きが続きました。

米国では、長期金利（10年国債利回り）は上昇しました。米国とイランが停戦合意したものの、その後の和平協議が停滞するなか、中旬にかけて金利は一進一退の展開となりました。その後、原油価格上昇によるインフレ圧力の高まりを背景に、金利は上昇しました。FOMC（米連邦公開市場委員会）では市場予想通り政策金利の据え置きが決定されました。

米ドル/円は下落しました。米国とイランの和平協議が停滞するなか、原油価格上昇による日本の貿易収支悪化が懸念され、下旬に円安が進みました。しかしその後、月末に日本政府・日銀による円買い介入とみられる動きがあり急速に円高が進みました（基準価額算定の基準に合わせたベースでは、米ドル/円は上昇しました）。

リート市場は中東情勢の鎮静化によりリスクセンチメント（心理）が改善したことから上昇しました。

株式・リートの上昇を受けて、ファンドの基準価額は上昇しました。

<今後の運用方針>

引き続き、各投資信託を組み入れることにより、実質的に世界の株式、リート、債券に分散投資を行い、安定的なインカム収益の確保と信託財産の中長期的な成長を目指して運用を行います。

※ 作成時点のものであり、将来の市場環境の変動等をお約束するものではありません。

最終ページの「当資料のご利用にあたっての注意事項」を必ずご覧ください。

■ 設定・運用



愛称：はぐくむニーサ(予想分配)
三井住友DSインカムバランスNISAファンド
(予想分配金提示型)

マンスリーレポート

追加型投信／内外／資産複合

作成基準日：2026年04月30日

※ このページは「FOFs用配当フォーカスファンド（適格機関投資家専用）」が主な投資対象とする「配当フォーカスマザーファンド」の情報を記載しています。

資産構成比率 (%)

	当月末	前月比
株式	97.7	+0.1
先物等	0.0	0.0
現金等	2.3	-0.1
合計	100.0	0.0

組入上位10業種 (%)

	当月末	前月比	
1 卸売業	12.7	-0.2	12.7
2 銀行業	9.4	+0.7	9.4
3 建設業	9.4	-0.1	9.4
4 サービス業	8.1	-0.3	8.1
5 情報・通信業	7.1	+0.2	7.1
6 電気機器	6.8	+0.3	6.8
7 小売業	4.7	-0.3	4.7
8 ガラス・土石製品	3.4	+0.1	3.4
9 その他金融業	3.3	+0.1	3.3
10 不動産業	3.1	-0.1	3.1

※ 業種は東証業種分類です。

ポートフォリオ特性値 (%)

	ファンド	市場
予想配当利回り	3.6	2.1

- ※ 各組入銘柄の数値を加重平均した値です。
- ※ 「市場」はTOPIXの値を表示しています。
- ※ NPMのデータを基に三井住友DSアセットマネジメント作成。
- ※ 上記は将来の運用成果をお約束するものではありません。

組入上位10銘柄 (%)

		(組入銘柄数 100)	
銘柄	業種	比率	
1 三井住友フィナンシャルグループ	銀行業	3.9	
2 三菱UFJフィナンシャル・グループ	銀行業	3.2	
3 ジェイテクト	機械	1.7	
4 日本たばこ産業	食料品	1.5	
5 西華産業	卸売業	1.5	
6 全国保証	その他金融業	1.5	
7 野村不動産ホールディングス	不動産業	1.5	
8 日本特殊陶業	ガラス・土石製品	1.5	
9 MS&ADインシュアランスグループホールディングス	保険業	1.5	
10 NTT	情報・通信業	1.5	

※ このページに記載されている構成比を示す比率は、注記がある場合を除き全て組入投資信託の純資産総額を100%として計算した値です。

最終ページの「当資料のご利用にあたっての注意事項」を必ずご覧ください。

■ 設定・運用



三井住友DSインカムバランスNISAファンド (予想分配金提示型)

追加型投信／内外／資産複合

作成基準日：2026年04月30日

※ このページは「FOFs用配当フォーカスファンド（適格機関投資家専用）」が主な投資対象とする「配当フォーカスマザーファンド」の情報を記載しています。

ファンドマネージャーコメント

<市場動向>

4月の国内の株式市場は上昇しました。

トランプ大統領が対イラン軍事作戦の早期終結を示唆したことを受けて、上昇して始まりました。その後、2週間の停戦合意を受けて、上げ幅を拡大しました。月半ば以降は、米ハイテク株高を支えに国内においても半導体・AI関連銘柄が上昇を牽引したものの、停戦の先行き不透明感や日米金融政策の先行きを巡る警戒から、上値の重い展開となりました。月末にかけては、国内企業の決算発表が始まる中、個別物色の色彩が強まりました。業種別では、非鉄金属、電気機器、ガラス・土石製品などが市場をアウトパフォームした一方、鉱業、石油・石炭製品、水産・農林業などがアンダーパフォームしました。

<市場見通し>

国内の株式市場は、地政学リスクを警戒しつつも、底堅く推移し、下値を切り上げていく展開を予想します。中東情勢は依然として予見性が低く、当面神経質な展開が続くと考えますが、停戦交渉の継続から緊張緩和に向かうとみています。エネルギー価格上昇により世界景気は一時的に下振れるものの、AI投資拡大や拡張的な財政を背景に拡大傾向は続くと考えます。国内においても政府の対応により景気への悪影響は抑制されると考えます。企業の新年度業績計画の慎重化は懸念されますが、内外の景気動向から業績改善基調は続くと思われる上、高市政権の成長戦略への期待や企業のガバナンス（企業統治）改革進展も株価を支えると考えます。

<運用経過>

個別銘柄の予想配当利回りに注目しつつ、業績見通しや財務状況、株主還元策を含めた経営戦略などを勘案しながら銘柄入れ替えを行い、ポートフォリオ全体の予想配当利回り水準の引き上げに努めました。

<今後の運用方針>

「高水準の配当を継続できる銘柄に投資する」という観点で投資銘柄を選別していく方針です。企業の株主還元姿勢に加え、業績動向、キャッシュフローの創出力や配当余力など、様々な側面から銘柄を抽出し、ポートフォリオを構築していきます。

※ 作成時点のものであり、将来の市場環境の変動等をお約束するものではありません。

最終ページの「当資料のご利用にあたっての注意事項」を必ずご覧ください。

■ 設定・運用



三井住友DSアセットマネジメント

Be Active.

三井住友DSインカムバランスNISAファンド (予想分配金提示型)

追加型投信／内外／資産複合

作成基準日：2026年04月30日

※ このページは「FOFs用配当フォーカスファンド（適格機関投資家専用）」が主な投資対象とする「配当フォーカスマザーファンド」の情報を記載しています。

ファンドマネージャーコメント

＜ファンドマネージャーからのひとこと＞

4月の株式市場は上昇し、日経平均株価は60,000円の大台を超えました。

おそらく市場参加者の多くが気づいていると思うのですが、過去、日経平均株価が40,000円、50,000円の大台が近づいた時には、「大台超え」が強く意識され、日経平均株価の上昇が際立つ傾向がありました。そして4月の月間騰落率は、TOPIXが+6.6%に対して、日経平均株価が+16.1%と、今回も同じような傾向となりました。

この要因が4月の株式市場全体の上昇にどの程度寄与したかはわかりませんが、米国とイランの軍事衝突が解決したわけでもないのに、市場は間もなく終結することを見込んでか、先走り気味に動いています。

もちろん株式市場が上昇することは悪いことではないですが、「期待」で上昇している面が一定程度あるようにみえますので、今後はその「期待」と「現実」とのギャップを注視する必要があるようです。

さあ5月のスタートです。5月は企業の3月期通期の決算発表のシーズンで、企業取材や調査が最も忙しくなる時期になります。ここまでの企業の決算発表をみて感じるのは、今期の業績見通しの前提が企業によって大きく異なることです。米国とイランの軍事衝突に伴う原油価格などの上昇や原材料調達の影響について、現時点で予想が困難なことから、今回の業績見通しの前提に全く反映させていない企業もあれば、大まかに反映させている企業もあるのです。よって今回の企業の発表する業績見通しについては、その「前提」をしっかり把握した上でみなくてはなりません。

忙しい時期で毎年疲れるのですが、有望銘柄を見つけるチャンスも大きく、毎年最も楽しみな時期でもあります。

※ 作成時点のものであり、将来の市場環境の変動等をお約束するものではありません。

最終ページの「当資料のご利用にあたっての注意事項」を必ずご覧ください。

■ 設定・運用



愛称：はぐくむニーサ(予想分配) 三井住友DSインカムバランスNISAファンド (予想分配金提示型)

マンスリーレポート

追加型投信／内外／資産複合

作成基準日：2026年04月30日

※ このページは「グローバル好配当株マザーファンド」の情報を記載しています。

資産構成比率 (%)

	当月末	前月比
株式	96.0	-1.0
先物等	0.0	0.0
現金等	4.0	+1.0
合計	100.0	0.0

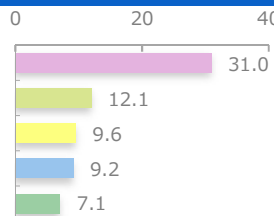
ポートフォリオ特性値 (%)

	当月末	前月比
配当利回り	3.2	-0.1

- ※ 各組入銘柄の数値を加重平均した値です。
- ※ 配当利回りはBloombergのデータを基にした直近配当利回りです。Bloombergに配当情報がない銘柄は除いて算出しています。
- ※ 上記は将来の運用成果をお約束するものではありません。

組入上位5カ国・地域 (%)

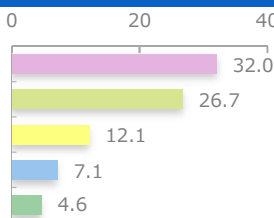
	当月末	前月比
1 アメリカ	31.0	-0.7
2 日本	12.1	+0.2
3 フランス	9.6	-1.2
4 スペイン	9.2	-0.1
5 オーストラリア	7.1	+1.3



※ Bloombergのデータを基に三井住友DSアセットマネジメント作成。

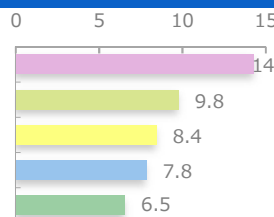
組入上位5通貨 (%)

	当月末	前月比
1 アメリカドル	32.0	-0.8
2 ユーロ	26.7	-1.1
3 日本円	12.1	+0.2
4 オーストラリアドル	7.1	+1.3
5 香港ドル	4.6	-0.5



組入上位5業種 (%)

	当月末	前月比
1 銀行	14.2	+0.6
2 商業・専門サービス	9.8	+0.7
3 エネルギー	8.4	-3.0
4 公益事業	7.8	-0.1
5 金融サービス	6.5	+0.9



※ 業種は、外国株式がGICS（世界産業分類基準）による分類、国内株式が東証業種分類です。

組入上位10銘柄 (%)

(組入銘柄数 56)

	銘柄	国・地域	業種	比率	配当利回り
1	DBSグループ	シンガポール	銀行	4.0	5.2
2	台湾セミコンダクター	台湾	半導体・半導体製造装置	4.0	1.0
3	BAWAGグループ	オーストリア	銀行	3.0	2.8
4	イベルドロラ	スペイン	公益事業	2.9	3.3
5	三菱UFJフィナンシャル・グループ	日本	銀行業	2.7	2.6
6	SITCインターナショナル・ホールディングス	香港	運輸	2.7	9.2
7	BBVA	スペイン	銀行	2.7	4.9
8	バンク・オブ・ニューヨーク・ Mellon	アメリカ	金融サービス	2.5	1.6
9	ブランブルズ	オーストラリア	商業・専門サービス	2.5	3.1
10	インドゥストリア・デ・デッセニョ・テクスティル	スペイン	一般消費財・サービス流通・小売り	2.4	3.4

※ このページに記載されている構成比を示す比率は、注記がある場合を除き全て組入投資信託の純資産総額を100%として計算した値です。

最終ページの「当資料のご利用にあたっての注意事項」を必ずご覧ください。

■ 設定・運用



愛称：はぐくむニーサ(予想分配) 三井住友DSインカムバランスNISAファンド (予想分配金提示型)

マンスリーレポート

追加型投信／内外／資産複合

作成基準日：2026年04月30日

※ このページは「グローバル好配当株マザーファンド」の情報を記載しています。

ファンドマネージャーコメント

<市場動向>

【株式市場】

米国株式市場は上昇しました。米国とイランが一時停戦となったことから地政学リスクが後退しました。小売売上高など底堅い景気指標もプラス材料となったほか、企業決算も堅調で、S&P500インデックスは中旬に史上最高値を更新すると、その後も半導体銘柄などを中心に堅調な値動きが続きました。

欧州株式市場は上昇しました。中東情勢の改善期待から反発する展開となりました。ただし、ECB（欧州中央銀行）の金融政策への警戒感は払拭されなかったほか、米国のようにハイテク関連銘柄が主導する力強い展開とはならなかったことから、下旬には上げ幅を縮小する動きとなりました。

アジア・オセアニア株式市場では、香港市場が上昇しました。中国のPPI（生産者物価指数）や第1四半期のGDP（国内総生産）成長率が市場の事前予想を上回ったことが好感されました。また、好調な半導体業況見通しに加えて、金融規制当局が単一銘柄への投資制限の緩和方針を示したことなどから、TSMC（台湾セミコンダクター）を中心に台湾市場も堅調でした。

【為替市場】

米ドル/円は下落しました。米国とイランの和平協議が停滞するなか、原油価格上昇による日本の貿易収支悪化が懸念され、下旬に円安が進みました。しかしその後、月末に日本政府・日銀による円買い介入とみられる動きがあり急速に円高が進みました。

ユーロ/円は前月末と比較して概ね横ばいとなりました。月前半はECBによる先行き利上げ観測が根強いなかユーロ高が進みました。しかしその後、月末に日本政府・日銀による円買い介入とみられる動きがあり円高が進みました。

<運用経過>

当ファンドは、景気変動の影響を受けにくい業種に軸足を置き、減配リスクを考慮した運用を行いました。4月は、1-3月期の決算が概ね良好な内容となり、2027年にかけても業績拡大、安定した増配が期待されることから、米国の保険ブローカー銘柄を追加購入しました。一方、原油価格高騰とともに株価が上昇し、相対的な割安度が弱まっていると判断し、欧米の大手エネルギー銘柄を一部売却しました。

※ 作成時点のものであり、将来の市場環境の変動等をお約束するものではありません。

最終ページの「当資料のご利用にあたっての注意事項」を必ずご覧ください。

■ 設定・運用



愛称：はぐくむニーサ(予想分配) 三井住友DSインカムバランスNISAファンド (予想分配金提示型)

マンスリーレポート

追加型投信／内外／資産複合

作成基準日：2026年04月30日

※ このページは「グローバル好配当株マザーファンド」の情報を記載しています。

ファンドマネージャーコメント

<市場見通し>

【株式市場】

米国株式市場は、中間選挙に向けて、トランプ大統領が強硬的な対外政策を続ける可能性もあることから、地政学リスクは依然として残っています。株式市場は高値を更新してきており、一部に割高感もみられることから上値が重い展開が見込まれますが、米国の企業業績は堅調な推移が今後も続くともみられ、徐々にレンジを切り上げる展開を予想します。欧州株式市場も、米国の金融政策やエネルギー価格に対する警戒感が当面の上値を抑える展開が見込まれます。ただし、ドイツをはじめとする欧州主要国での財政出動の効果が期待されることから、緩やかな上昇を予想します。

アジア・オセアニア株式市場は、好調なグローバル景気を受けて情報技術関連など主要銘柄の良好な業績見通しに加えて、中国政府の景気刺激策に対する期待もあって、上昇トレンドが続くと予想されます。

【為替市場】

米ドル/円はもみ合いの展開を予想します。日銀の利上げ姿勢継続は円高要因となる一方、日本企業の対外直接投資拡大や家計の外貨建て投信購入拡大、原油高による日本の貿易収支悪化懸念などが円安材料と見込まれます。

ユーロ/円はユーロ高・円安を予想します。日銀の利上げ姿勢継続が円高要因となりますが、ドイツなどの財政支出増加によりユーロ圏景気がサポートされることや、ECBの先行き利上げ観測がユーロ高要因となる見通しです。

<今後の運用方針>

当面の株式市場は、情報技術など一部のセクターだけでなく、より広範囲なセクターにおいて業績・配当面で上方修正の余地がある銘柄の循環物色が続く可能性があります。

当ファンドは、過去の実績や経営陣の手腕等により、増配に必要な利益とキャッシュフローを継続的に増大させてきた「質の高い企業」の中から、主として足元の配当利回りと今後の配当成長性に着目し、財務の安定性や流動性を十分に考慮したうえで、相対的に配当利回りの高い銘柄を中心に投資します。また、企業の収益動向や配当政策などの変化に注目し、今後の継続的な増配が見込める企業へも投資します。引き続き、以下の3点を重視します。

1. 「経営実績や経営陣などの「会社の質」と配当実績が優れていること」
2. 「数年先までの成長持続性、売上やキャッシュフロー成長の確実性が期待されること」

※ 作成時点のものであり、将来の市場環境の変動等をお約束するものではありません。

最終ページの「当資料のご利用にあたっての注意事項」を必ずご覧ください。

■ 設定・運用



愛称：はぐくむニーサ(予想分配)
三井住友DSインカムバランスNISAファンド
(予想分配金提示型)

マンスリーレポート

追加型投信／内外／資産複合

作成基準日：2026年04月30日

※ このページは「グローバル好配当株マザーファンド」の情報を記載しています。

ファンドマネージャーコメント

3. 「今後の資本政策、特に配当を含む株主還元のスタンスが明確なこと」

「好配当株」企業への投資は、足元の相対的な配当利回りが高いだけでなく、今後、長期にわたり増配が続くという、「配当の成長」も重要です。優れた経営を実践している「質の高い」企業は配当政策など株主還元への姿勢も明確であり、投資家は定期的に配当収入を受け取りながら中長期の企業価値の成長（キャピタルゲイン）からも恩恵を受けることができます。

昨今の投資環境の変化を受けて、「好配当株」投資においても、今後の配当成長率と比較して足元の配当利回りが相対的に高い銘柄がより選好される可能性があります。当ファンドは、引き続き、配当利回りと配当成長率のバランスを重視した銘柄選択による安定的なパフォーマンスの実現を目指してまいります。

※ 作成時点のものであり、将来の市場環境の変動等をお約束するものではありません。

最終ページの「当資料のご利用にあたっての注意事項」を必ずご覧ください。

■ 設定・運用



愛称：はぐくむニーサ(予想分配) 三井住友DSインカムバランスNISAファンド (予想分配金提示型)

マンスリーレポート

追加型投信／内外／資産複合

作成基準日：2026年04月30日

※ このページは「FOFs用ジャパン・クレジット・ファンド（適格機関投資家専用）」が主な投資対象とする「ジャパン・クレジット・マザーファンド」の情報を記載しています。

資産構成比率 (%)

	当月末	前月比
債券	91.8	-0.3
現金等	8.2	+0.3
合計	100.0	0.0

※ 現金等に先物等を含めた値です。

ポートフォリオ特性値

	当月末	前月比
クーポン (%)	3.1	+0.1
残存年数 (年)	4.8	+0.1
デュレーション (年)	4.3	+0.0
直接利回り (%)	3.1	+0.1
最終利回り (%)	3.4	+0.0
平均格付け	A	A

※ 各組入銘柄の数値を加重平均した値です。

※ 繰上償還条項が付与されている場合は、原則として繰上償還発効日を償還日とみなして算出しています。

※ 格付けは投資債券に対する主要格付機関の格付けに基づいており、ファンドにかかる格付けではありません。

※ 上記は将来の運用成果をお約束するものではありません。

組入上位5通貨 (%)

	当月末	前月比
1 日本円	61.3	-0.6
2 アメリカドル	30.5	+0.3

※ 為替ヘッジ前の値です。現金等を除く。

組入上位5カ国・地域 (%)

	当月末	前月比
1 日本	91.8	-0.3

種別構成比率 (%)

	当月末	前月比
国債	4.5	-4.6
地方債	0.0	0.0
政府機関債	0.0	0.0
事業債	83.0	+4.4
円建外債	0.0	0.0
その他債券	4.3	-0.1

格付構成比率 (%)

	当月末	前月比
AAA	4.5	-4.6
AA	8.6	-0.1
A	59.3	+4.4
BBB	19.4	-0.0
BB以下	0.0	0.0

組入上位10銘柄

(組入銘柄数 18)

銘柄	通貨	国・地域	クーポン (%)	残存年数 (年)	比率 (%)
1 富国生命保険相互会社社債	アメリカドル	日本	6.800	7.5	8.8
2 朝日生命保険相互社債	アメリカドル	日本	6.900	1.7	7.6
3 野村ホールディングス社債	アメリカドル	日本	6.070	2.2	7.6
4 日本生命保険社債	アメリカドル	日本	2.750	4.7	6.6
5 482 2年国債	日本円	日本	1.300	1.8	4.5
6 29 三菱UFJフィナンシャル・グループ劣後債	日本円	日本	2.919	5.2	4.5
7 9 三菱地所劣後債	日本円	日本	3.236	9.8	4.5
8 25 みずほフィナンシャルグループ劣後債	日本円	日本	2.741	5.1	4.5
9 3 大和証券グループ劣後債	日本円	日本	2.199	3.6	4.5
10 24 三井住友フィナンシャルグループ劣後債	日本円	日本	2.500	5.1	4.5

※ このページに記載されている構成比を示す比率は、注記がある場合を除き全て組入投資信託の純資産総額を100%として計算した値です。

最終ページの「当資料のご利用にあたっての注意事項」を必ずご覧ください。

■ 設定・運用



三井住友DSインカムバランスNISAファンド (予想分配金提示型)

追加型投信／内外／資産複合

作成基準日：2026年04月30日

※ このページは「FOFs用ジャパン・クレジット・ファンド（適格機関投資家専用）」が主な投資対象とする「ジャパン・クレジット・マザーファンド」の情報を記載しています。

ファンドマネージャーコメント

<4月の債券市場>

国内の長期金利（10年国債利回り）は上昇しました。月初は、トランプ大統領が2～3週間以内にイランから撤退する可能性を示唆したことから、原油価格の下落とともに国内金利は低下しました。しかし、翌日にはトランプ大統領が演説で攻撃激化の可能性を示唆したことで原油価格上昇によるインフレ懸念が高まり、同日の10年国債入札が不調となるなど金利は上昇に転じました。その後は、米・イラン間での停戦合意やその後の協議の難航、国債入札の順調な消化等を材料に、金利は一進一退の推移が続きました。月末にかけては、連休に向けてのポジション調整の売りが国内債券市場で優勢となる中、原油価格が大きく上昇したこともあり、金利は上昇基調となりました。

国内社債市場では、社債スプレッド（国債に対する上乗せ金利）は拡大傾向で推移しました。中東情勢の緊迫化を主因とする原油高・インフレ再燃懸念により投資家のリスク許容度が低下しました。しかし、日本の緩和的な金融環境や米・イランによる一時停戦合意を受けて、中東地政学リスクのさらなる悪化懸念が一旦後退したことが社債市場の下支えとなり、スプレッドの拡大は小幅にとどまりました。

<4月の運用>

信用力に大きな懸念のない銘柄に厳選したポートフォリオを継続しました。金利ヘッジ戦略においては、金利の見通しに合わせて適宜ポジションを調整しました。

<今後の見通しと運用方針>

国内景気は、目先は原油高による足踏みを見込むものの、その後は経済対策や根強い企業の設備投資意欲を支えに成長軌道をたどる見通しです。CPIコア（生鮮食品除く消費者物価指数）の前年比伸び率は、足元で鈍化しているものの、先行きはエネルギー価格の上昇により、+2%を上回って推移する見通しです。日銀は今後も政策金利の引き上げを継続する見通しですが、市場では複数回の追加利上げを織り込んでおり、一段の金利上昇圧力とはなりにくいとみています。また、徐々に投資家需要が高まることで金利の上昇は抑制されていく見通しです。ただし、原油価格の上昇や高止まりはインフレリスクを高めやすく、中東情勢には引き続き注目が集まる見込みです。

国内社債市場では、社債スプレッドは若干拡大するとみています。緩和的な金融環境はスプレッドを下支えする要因である一方、中東情勢の緊迫化を主因とする原油高・インフレ再燃懸念が社債市場に対する下押し圧力となる見通しです。なお、米・イランの一時停戦合意によりこの圧力は短期的には後退したものの、先行き不透明感

※ 作成時点のものであり、将来の市場環境の変動等をお約束するものではありません。

最終ページの「当資料のご利用にあたっての注意事項」を必ずご覧ください。

■ 設定・運用



愛称：はぐくむニーサ(予想分配)

マンスリーレポート

三井住友DSインカムバランスNISAファンド (予想分配金提示型)

追加型投信／内外／資産複合

作成基準日：2026年04月30日

※ このページは「FOFs用ジャパン・クレジット・ファンド（適格機関投資家専用）」が主な投資対象とする「ジャパン・クレジット・マザーファンド」の情報を記載しています。

ファンドマネージャーコメント

は依然として高く、一時停戦が継続・恒久化した場合でも、原油価格の高止まりやサプライチェーン（供給網）の混乱に伴うインフレ圧力が残る可能性が高く、スプレッド拡大要因となりうると考えています。また、プライベートクレジット市場での流動性問題や不正問題、信用力悪化懸念にも引き続き注意が必要であり、金利上昇がこれらの悪化ペースを速める可能性もあります。

当ファンドでは、スプレッド拡大に備え、信用力に大きな懸念のない銘柄を組み入れ、安定的な収益の確保に努めます。また、金利の見通しに合わせて、金利のヘッジも機動的に行っていく方針です。

※ 作成時点のものであり、将来の市場環境の変動等をお約束するものではありません。

最終ページの「当資料のご利用にあたっての注意事項」を必ずご覧ください。

■ 設定・運用



三井住友DSアセットマネジメント

Be Active.

愛称：はぐくむニーサ(予想分配) 三井住友DSインカムバランスNISAファンド (予想分配金提示型)

マンスリーレポート

追加型投信／内外／資産複合

作成基準日：2026年04月30日

※ このページは「コーポレート・ボンド・インカムマザーファンド」の情報を記載しています。

資産構成比率 (%)

	当月末	前月比
債券	98.2	-0.2
先物等	0.0	0.0
現金等	1.8	+0.2
合計	100.0	0.0

組入上位5通貨 (%)

	当月末	前月比
1 アメリカドル	98.2	-0.2

ポートフォリオ特性値

	当月末	前月比
クーポン (%)	4.5	+0.0
残存年数 (年)	7.9	-0.0
デュレーション (年)	6.2	-0.0
直接利回り (%)	4.5	+0.0
最終利回り (%)	4.8	-0.0
平均格付け	A	A

組入上位5カ国・地域 (%)

	当月末	前月比
1 アメリカ	92.4	+0.9
2 日本	1.4	+0.0
3 アイルランド	1.0	+0.0
4 フランス	0.9	-0.0
5 カナダ	0.7	+0.0

種別構成比率 (%)

	当月末	前月比
国債	0.0	0.0
州政府債	0.0	0.0
政府機関債	0.0	0.0
国際機関債	0.0	0.0
社債	98.2	-0.2
その他	0.0	0.0

格付構成比率 (%)

	当月末	前月比
AAA	0.3	+0.0
AA	13.3	-0.2
A	68.3	+0.0
BBB	16.3	+0.1
BB以下	0.0	0.0

- ※ 各組入銘柄の数値を加重平均した値です。
- ※ 格付けは投資債券に対する主要格付機関の格付けに基づいており、ファンドにかかる格付けではありません。
- ※ 上記は将来の運用成果をお約束するものではありません。

組入上位10銘柄

(組入銘柄数 222)

銘柄	通貨	国・地域	クーポン (%)	残存年数 (年)	比率 (%)
1 DRホートン社債	アメリカドル	アメリカ	5.000	8.5	1.7
2 コムキャスト社債	アメリカドル	アメリカ	5.300	8.1	1.5
3 エンタープライズ・プロダクツ・オペレーティング社債	アメリカドル	アメリカ	5.200	9.7	1.4
4 サーマフィッシャーサイエンティフィック社債	アメリカドル	アメリカ	5.404	17.3	1.3
5 アンフェノール社債	アメリカドル	アメリカ	5.250	7.9	1.2
6 ギリアド・サイエンシズ社債	アメリカドル	アメリカ	1.650	4.4	1.1
7 ケンビュー社債	アメリカドル	アメリカ	5.100	16.9	1.1
8 トレイン・テクノロジーズ社債	アメリカドル	アイルランド	5.100	8.1	1.0
9 ネットフリックス社債	アメリカドル	アメリカ	4.900	8.3	1.0
10 コカ・コーラ社債	アメリカドル	アメリカ	4.650	8.3	1.0

※ このページに記載されている構成比を示す比率は、注記がある場合を除き全て組入投資信託の純資産総額を100%として計算した値です。

最終ページの「当資料のご利用にあたっての注意事項」を必ずご覧ください。

■ 設定・運用



愛称：はぐくむニーサ(予想分配) 三井住友DSインカムバランスNISAファンド (予想分配金提示型)

マンスリーレポート

追加型投信／内外／資産複合

作成基準日：2026年04月30日

※ このページは「コーポレート・ボンド・インカムマザーファンド」の情報を記載しています。

ファンドマネージャーコメント

<4月の相場概況>

米国では、長期金利（10年国債利回り）は上昇しました。米国とイランが停戦合意したものの、その後の和平協議が停滞するなか、中旬にかけて金利は一進一退の展開となりました。その後、原油価格上昇によるインフレ圧力の高まりを背景に、金利は上昇しました。FOMC（米連邦公開市場委員会）では市場予想通り政策金利の据え置きが決定されました。

社債スプレッド（国債に対する上乘せ金利）は縮小しました。中東の地政学リスクの後退や、堅調な企業決算を背景に、スプレッドは縮小しました。

米ドル/円は下落しました。米国とイランの和平協議が停滞するなか、原油価格上昇による日本の貿易収支悪化が懸念され、下旬に円安が進みました。しかしその後、月末に日本政府・日銀による円買い介入とみられる動きがあり急速に円高が進みました。

<4月の運用状況>

新発債については、小売のウォルマートの新発債を購入しました。デュレーション（投資資金の平均回収期間：金利の変動による債券価格の感応度）は、前月比で概ね横ばいとなりました。

A格相当以上を中心として、業種別では安定業種（消費・公益・通信）が過半となるように組み入れています。

<今後の市況見通し>

米国では、中東問題の長期化が回避されればインフレ率上昇が一服し、FRB（米連邦準備制度理事会）の利下げ期待が再び高まると考えられます。ただし、財政赤字の高止まりが金利上昇圧力となるため、長期金利はもみ合いの展開を予想します。

米国社債市場は、中東情勢は不透明であるものの、景気が大崩れせず企業が比較的健全な財務を維持することを想定し、社債スプレッドは総じて安定的に推移すると予想しています。

米ドル/円はもみ合いの展開を予想します。日銀の利上げ姿勢継続は円高要因となる一方、日本企業の対外直接投資拡大や家計の外貨建て投信購入拡大、原油高による日本の貿易収支悪化懸念などが円安材料と見込まれます。

<投資方針>

以上の投資環境見通しをベースに、社債発行企業の信用力評価や個別証券の投資価値に着目して、銘柄選択を行っています。ポートフォリオ全体の業種配分は安定業種を多めとし、格付け配分についてはA格以上を中心とします。

※ 作成時点のものであり、将来の市場環境の変動等をお約束するものではありません。

最終ページの「当資料のご利用にあたっての注意事項」を必ずご覧ください。

■ 設定・運用



愛称：はぐくむニーサ(予想分配) 三井住友DSインカムバランスNISAファンド (予想分配金提示型)

マンスリーレポート

追加型投信／内外／資産複合

作成基準日：2026年04月30日

※ このページは「FOFs用リート・アジアミックス・ファンド（適格機関投資家専用）」が主な投資対象とする「リート・アジアミックス・マザーファンド」の情報を記載しています。

ポートフォリオ特性値 (%)

	当月末	前月比
配当利回り	4.7	-0.1

- ※ 各組入銘柄の数値を加重平均した値です。
- ※ 配当利回りは予想配当利回りです。
- ※ Bloombergのデータを基に三井住友DSアセットマネジメント作成。
- ※ 上記は将来の運用成果をお約束するものではありません。

組入上位10カ国・地域 (%)

	比率	配当利回り
1 日本	48.7	4.8
2 シンガポール	21.4	5.2
3 オーストラリア	17.1	3.1
4 香港	7.9	6.8
5 インド	2.4	5.5
6 マレーシア	0.3	6.0

組入上位10通貨 (%)

	当月末	前月比
1 日本円	48.7	+0.8
2 シンガポールドル	21.4	-0.6
3 オーストラリアドル	17.1	+0.3
4 香港ドル	7.9	+0.7
5 インドルピー	2.4	-0.0
6 マレーシアリンギット	0.3	-0.6

組入上位10銘柄 (%)

(組入銘柄数 51)

	銘柄	国・地域	比率	配当利回り
1	グッドマン・グループ	オーストラリア	7.7	1.0
2	リンク・リート	香港	7.3	6.7
3	キャピタランド・インテグレートド・コマース・トラスト	シンガポール	4.0	4.8
4	キャピタランド・アセンダス・リート	シンガポール	4.0	6.0
5	日本ビルファンド投資法人	日本	3.3	3.8
6	ユナイテッド・アーバン投資法人	日本	3.3	4.6
7	アクティブ・プロパティーズ投資法人	日本	3.3	4.3
8	サンテック・リート	シンガポール	3.1	4.7
9	メープルツリー・コマース・トラスト	シンガポール	3.0	6.2
10	KDX不動産投資法人	日本	2.9	5.1

※ このページに記載されている構成比を示す比率は、注記がある場合を除き全て組入投資信託の純資産総額を100%として計算した値です。

最終ページの「当資料のご利用にあたっての注意事項」を必ずご覧ください。

■ 設定・運用



三井住友DSインカムバランスNISAファンド (予想分配金提示型)

追加型投信／内外／資産複合

作成基準日：2026年04月30日

※ このページは「FOFs用Jリート・アジアミックス・ファンド（適格機関投資家専用）」が主な投資対象とする「Jリート・アジアミックス・マザーファンド」の情報を記載しています。

ファンドマネージャーコメント

<市場動向>

4月のアジア・オセアニアリート市場は、米国とイランが和平協議を開始したことなどが好感され、日本、オーストラリア、シンガポール、香港のすべての市場が上昇しました。

Jリート市場は、中東情勢の緊張緩和期待を背景にリスク回避の動きの揺り戻しがみられましたが、長期金利の先高観が上値を抑えました。

シンガポールリート市場は、シンガポール金融管理局（MAS、中央銀行に相当）が輸入物価上昇を考慮して金融政策の引き締めを決定しましたが、中東情勢の緊張緩和期待が支えとなり上昇しました。

香港リート市場は、中東情勢の緊張緩和期待が好感されたほか、足元数カ月の小売りやオフィス、住宅市況などにおける底打ち感も支えとなり力強く上昇しました。

オーストラリアリート市場は、利上げ転換で年初から大幅に下落するなかで、中東情勢の緊張緩和期待やデータセンターリートに対する投資家心理改善などを背景に力強く上昇しました。

<運用経過>

マザーファンドの運用は、エリア及び銘柄毎の魅力度に応じ、リバランス（投資配分比率の調整）を実施しました。

<市場見通し>

【日本】

Jリート市場は、一進一退を想定します。

短期的には中東情勢悪化に伴う原油高やインフレ加速、利上げへの警戒が続くことで上値の重い展開となる可能性を意識します。しかしながら、日本の不動産市場のファンダメンタルズ（基礎的条件）は力強さを保っており、Jリート市場の分配金利回りも5%弱と高水準にあります。年初の状況と比べると、ディフェンシブ性（景気変動の影響を受けにくい性質）や利回りの観点から投資妙味が高まっているとみています。

【アジア・オセアニア】

アジア・オセアニアリート市場は、ファンダメンタルズに基づいた評価に加えて、各地域の景気動向や金融政策を見据えた投資を行っていきます。原油価格の上昇や高止まりはグローバルでのインフレリスクを高めやすく、中東情勢には引き続き注目が集まる見込みです。

※ 作成時点のものであり、将来の市場環境の変動等をお約束するものではありません。

最終ページの「当資料のご利用にあたっての注意事項」を必ずご覧ください。

■ 設定・運用



愛称：はぐくむニーサ(予想分配) 三井住友DSインカムバランスNISAファンド (予想分配金提示型)

マンスリーレポート

追加型投信／内外／資産複合

作成基準日：2026年04月30日

※ このページは「FOFs用リート・アジアミックス・ファンド（適格機関投資家専用）」が主な投資対象とする「リート・アジアミックス・マザーファンド」の情報を記載しています。

ファンドマネージャーコメント

シンガポールリート市場は、一進一退を想定します。

シンガポールは国際的な貿易拠点であることから、エネルギーを中心とした供給混乱への不透明感が投資家心理の重石となりやすいとみています。一方で、シンガポールリートの多くはグローバルに不動産を保有していることから、分散効果による安定性が支えとなり底堅い推移を予想します。

香港リート市場は、一進一退を想定します。

香港では引き続き割安感、香港リートのストックコネクト（上海・深セン－香港株式相互取引制度）への組入期待などが支えとみています。5月に入り発表された香港の2026年1～3月期のGDP（域内総生産）成長率の速報値は前年同期比で約5年ぶりの高水準となるなど、香港経済に回復の兆しがみられています。一方で、リート各社の決算で確認される賃料動向は依然として減額改定が続いており、本格的な回復には時間を要するとみています。

オーストラリアリート市場は、一進一退を想定します。

オーストラリアでは、RBA（オーストラリア準備銀行）が5月に入り今年3回目の利上げを決定しました。原油価格の高まりなどを背景にさらなる利上げ懸念が根強いことは重石となりやすい一方で、中期的には国内景気は底堅く推移する見通しで、インフレに伴った不動産価格や賃料の上昇が見込まれることから、同市場も底堅い推移を想定します。

(ESGトピック)

当月は、オーストラリアでオフィスや住宅などを保有・開発するミルバック・グループ（以下MGR）の社会面の取り組みをご紹介します。

コロナ禍を経てオフィス勤務とリモートワークを組み合わせたハイブリッドワークが定着する中、働く人々のウェルネスへの関心の高まりとオフィス回帰の流れを後押しするための戦略的施策として、MGRが保有するオーストラリア国内8棟のビルでは、本年からテナント企業とその従業員（約2万7千人）を対象に、瞑想・呼吸法・ヨガ・リンパマッサージなどの無料ウェルネスプログラムの提供を開始しました。本格展開に先立ち、シドニーの4棟で6カ月間のパイロットプログラムを実施したところ、参加者の75%以上が「出社意欲が高まった」と回答しており、その有効性が示唆されています。

MGRでは、エンゲージメント（仕事へのやりがいや組織への愛着）の高い従業員はビジネス・財務成果の向上につながるという考えのもと、従業員エンゲージメントスコアや顧客推奨度などが経営陣のインセンティブ報酬

※ 作成時点のものであり、将来の市場環境の変動等をお約束するものではありません。

最終ページの「当資料のご利用にあたっての注意事項」を必ずご覧ください。

■ 設定・運用



三井住友DSインカムバランスNISAファンド (予想分配金提示型)

追加型投信／内外／資産複合

作成基準日：2026年04月30日

※ このページは「FOFs用リート・アジアミックス・ファンド（適格機関投資家専用）」が主な投資対象とする「リート・アジアミックス・マザーファンド」の情報を記載しています。

ファンドマネージャーコメント

の評価指標に組み込まれています。テナント従業員のウェルビーイング向上を通じ、オフィスをはじめとする保有物件の競争力と魅力の維持・向上を図るMGRの一連の取り組みは、中長期的な資産価値の向上にもつながるとみて、引き続き注目しています。

<今後の運用方針>

上記見通しに基づき、今後もファンドの基本コンセプトである、「収益の成長性に加え、配当利回りなどのバリュエーション（投資価値評価）に着目した運用」を行います。アジア・オセアニアリートにはリート投資だけでは得られない際立った魅力（高水準の利益成長の実現、リートよりも高い配当利回りなど）を持った銘柄があります。外部環境にも留意しながら、引き続き個別銘柄選択を重視し、ファンドを特徴づける魅力的な銘柄群に投資する方針です。

また、我々はアジア・オセアニアリートにおいてESGリサーチを行っています。ESGリサーチを活用したリートとの対話を通じて、リートの企業価値の向上を図り、ひいてはファンドのパフォーマンスの改善、リート市場のサステナビリティ（持続可能性）向上を推し進めていく所存です。

なお、IPO（新規株式公開）の申し込みにあたって、いわゆる関心の表明等を用いた手法を活用することも検討していきます。

※ 作成時点のものであり、将来の市場環境の変動等をお約束するものではありません。

最終ページの「当資料のご利用にあたっての注意事項」を必ずご覧ください。

■ 設定・運用



愛称：はぐくむニーサ(予想分配)
三井住友DSインカムバランスNISAファンド
(予想分配金提示型)

マンスリーレポート

追加型投信／内外／資産複合

作成基準日：2026年04月30日

ファンドの特色

- 投資信託への投資を通じて、世界各国の債券、株式、リートに分散投資します。
 - 各資産への投資は、以下の投資信託証券を通じて行います。

日本株式	FOFs用配当フォーカスファンド（適格機関投資家専用）
グローバル株式*1	グローバル好配当株マザーファンド
日本債券*2	FOFs用ジャパン・クレジット・ファンド（適格機関投資家専用）
海外債券	コーポレート・ボンド・インカムマザーファンド
リート	FOFs用リート・アジアミックス・ファンド（適格機関投資家専用）

 - *1 日本株式を含みます。
 - *2 日本の民間企業またはその子会社のほか、国、地方公共団体および政府関係機関が発行する外貨建債券を含みますが、原則として対円での為替ヘッジを行います。
 - 投資信託証券は、投資対象資産、投資手法および費用等を考慮して選定します。
- 安定したインカム収益を長期的に獲得することを目的として、基本資産配分は原則として固定配分とします。
 - それぞれの資産の時価変動等に伴う各資産比率の変化については、一定の範囲を設けて調整を行います。
 - 市場環境等が大きく変化した場合、基本資産配分の見直しを行う場合があります。※基本資産配分は、安定したインカム収益の長期的な獲得を目的とするとともに資産間のバランス等を勘案して決定します。ただし、投資対象とする資産やその配分比率は見直しを行う場合があります。
- 実質組入外貨建資産の一部に対して、対円での為替ヘッジを行うことがあります。
 - 基準価額は、為替ヘッジを行わない実質組入外貨建資産に対する為替変動の影響を受けます。
- 原則として、奇数月の15日（休業日の場合は翌営業日）に決算を行います。各計算期末の前営業日の基準価額（支払済み分配金（1万口当たり、税引前）累計額は加算しません。）に応じて、原則として、以下の金額の分配を目指します。

各計算期末の前営業日の基準価額	分配金額（1万口当たり、税引前）
10,500円未満	基準価額の水準等を勘案して決定
10,500円以上11,000円未満	100円
11,000円以上12,000円未満	110円
12,000円以上13,000円未満	120円
13,000円以上14,000円未満	130円
14,000円以上	140円

※分配対象額が少額な場合、各計算期末の前営業日から当該計算期末までに基準価額が急激に変動した場合等には、上記の分配を行わないことがあります。

<ご留意いただきたい事項>

- 基準価額に応じて、分配金額は変動します。
- 基準価額があらかじめ決められた水準に一度でも到達すれば、その水準に応じた分配を継続するというものではありません。
- 分配を行うことにより基準価額は下落します。このため、基準価額に影響を与え、次期決算以降の分配金額は変動する場合があります。
- あらかじめ一定の分配金額を保証するものではありません。

※ 資金動向、市況動向等によっては、上記のような運用ができない場合があります。

最終ページの「当資料のご利用にあたっての注意事項」を必ずご覧ください。

■ 設定・運用



愛称：はぐくむニーサ(予想分配) 三井住友DSインカムバランスNISAファンド (予想分配金提示型)

マンスリーレポート

追加型投信／内外／資産複合

作成基準日：2026年04月30日

投資リスク

基準価額の変動要因

- 当ファンドは、値動きのある有価証券等に投資しますので、基準価額は変動します。したがって、投資者の投資元本は保証されているものではなく、基準価額の下落により、損失を被り、投資元本を割り込むことがあります。
- 運用の結果として信託財産に生じた利益および損失は、すべて投資者に帰属します。
- 投資信託は預貯金と異なります。また、一定の投資成果を保証するものではありません。
- 当ファンドの主要なリスクは以下の通りです。

■ 株式市場リスク

【株価の下落は、基準価額の下落要因です】

内外の経済動向や株式市場での需給動向等の影響により株式相場が下落した場合、ファンドの基準価額が下落する要因となります。また、個々の株式の価格はその発行企業の事業活動や財務状況等によって変動し、株価が下落した場合はファンドの基準価額が下落する要因となります。

■ 債券市場リスク

【債券の価格の下落は、基準価額の下落要因です】

一般に債券は内外の経済情勢等の影響による金利の変動を受けて価格が変動します。通常、金利が上昇すると債券価格は下落します。また、格付けが引き下げられる場合も債券価格が下落するおそれがあります。債券価格の下落はファンドの基準価額が下落する要因となります。なお、価格の変動幅は、債券の種類、格付け、残存期間、利払いのしくみの違い等により、債券ごとに異なります。

■ 不動産投資信託（リート）に関するリスク

【リートの価格の下落は、基準価額の下落要因です】

リートの価格は、不動産市況や金利・景気動向、関連法制度の変更等の影響を受け変動します。また、リートに組み入れられている個々の不動産等の市場価値や賃貸収入、個々のリートの事業活動や財務状況等によっても価格が変動します。これらにより、ファンドが組み入れているリートの価格が下落した場合、ファンドの基準価額が下落する要因となります。

■ 信用リスク

【債務不履行の発生等は、基準価額の下落要因です】

ファンドが投資している有価証券や金融商品において債務不履行が発生あるいは懸念される場合、またはその発行体が経営不安や倒産等に陥った場合には、当該有価証券や金融商品の価格が下がったり、投資資金を回収できなくなったりすることがあります。これらはファンドの基準価額が下落する要因となります。

■ 為替変動リスク

【部分的な為替ヘッジにより、円高が基準価額に与える影響は軽減されます】

ファンドは、実質組入外貨建資産の一部について対円での為替ヘッジを行うことがあります。為替ヘッジが行われていない部分については為替変動の影響を受けます。ファンドが保有する外貨建資産の価格が現地通貨ベースで上昇する場合であっても、当該現地通貨が対円で下落する（円高となる）場合、円ベースでの評価額が下落し、基準価額が下落することがあります。

為替ヘッジが行われている部分については為替変動の影響を受けますが、原則として対円での為替ヘッジを行うため、その影響は限定的と考えられます。ただし、完全に為替変動リスクを回避することはできません。なお、円金利がヘッジ対象通貨の金利よりも低い場合、その金利差相当分のヘッジコストがかかることにご留意ください。また、需給要因等によっては金利差相当分以上にヘッジコストがかかる場合があります。

■ カントリーリスク

【投資国の政治・経済等の不安定化は、基準価額の下落要因です】

海外に投資を行う場合には、投資先の国の政治・経済・社会状況の不安定化、取引規制や税制の変更等によって投資した資金の回収が困難になることや、その影響により投資する有価証券等の価格が大きく変動することがあり、基準価額が下落する要因となります。

■ 流動性リスク

【市場規模の縮小・取引量の低下により、不利な条件での取引を余儀なくされることは、基準価額の下落要因です】

有価証券等を大量に売買しなければならない場合、あるいは市場を取り巻く外部環境に急激な変化があり、市場規模の縮小や市場の混乱が生じた場合等に、十分な数量の売買ができなかったり、通常よりも不利な価格での取引を余儀なくされることがあります。これらはファンドの基準価額が下落する要因となります。

最終ページの「当資料のご利用にあたっての注意事項」を必ずご覧ください。

■ 設定・運用



三井住友DSインカムバランスNISAファンド (予想分配金提示型)

追加型投信／内外／資産複合

作成基準日：2026年04月30日

投資リスク

その他の留意点

- ファンドは、大量の解約が発生し短期間で解約資金を手当てする必要が生じた場合や主たる取引市場において市場環境が急変した場合等に、一時的に組入資産の流動性が低下し、市場実勢から期待できる価格で取引できないリスク、取引量が限られてしまうリスクがあります。これにより、基準価額にマイナスの影響を及ぼす可能性、換金申込みの受け付けが中止となる可能性、既に受け付けた換金申込みが取り消しとなる可能性、換金代金のお支払いが遅延する可能性等があります。



愛称：はぐくむニーサ(予想分配)
三井住友DSインカムバランスNISAファンド
(予想分配金提示型)

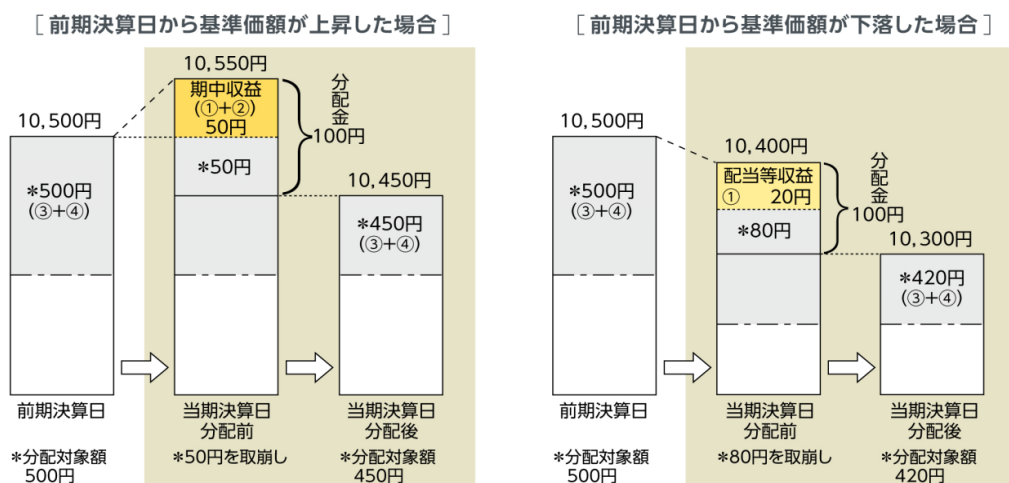
分配金に関する留意事項

■分配金は、預貯金の利息とは異なり、ファンドの純資産から支払われますので、分配金が支払われると、その金額相当分、基準価額は下がります。



■分配金は、計算期間中に発生した収益（経費控除後の配当等収益および評価益を含む売買益）を超えて支払われる場合があります。その場合、当期決算日の基準価額は前期決算日と比べて下落することになります。また、分配金の水準は、必ずしも計算期間におけるファンドの収益率を示すものではありません。

(計算期間中に発生した収益を超えて支払われる場合)

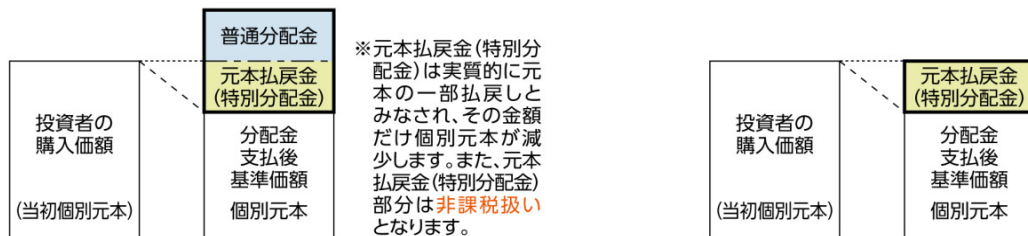


(注) 分配対象額は、①経費控除後の配当等収益および②経費控除後の評価益を含む売買益ならびに③分配準備積立金および④収益調整金です。分配金は、分配方針に基づき、分配対象額から支払われます。

※上記はイメージであり、実際の分配金額や基準価額を示唆するものではありませんのでご注意ください。

■投資者のファンドの購入価額によっては、分配金の一部または全部が、実質的には元本の一部払戻しに相当する場合があります。ファンド購入後の運用状況により、分配金額より基準価額の値上がり小さかった場合も同様です。

[分配金の一部が元本の一部払戻しに相当する場合] **[分配金の全部が元本の一部払戻しに相当する場合]**



普通分配金：個別元本（投資者のファンド購入価額）を上回る部分からの分配金です。

元本払戻金（特別分配金）：個別元本を下回る部分からの分配金です。分配後の投資者の個別元本は、元本払戻金（特別分配金）の額だけ減少します。

最終ページの「当資料のご利用にあたっての注意事項」を必ずご覧ください。

■ 設定・運用

三井住友DSインカムバランスNISAファンド (予想分配金提示型)

追加型投信／内外／資産複合

作成基準日：2026年04月30日

お申込みメモ

購入単位

お申込みの販売会社にお問い合わせください。

購入価額

購入申込受付日の翌営業日の基準価額

購入代金

販売会社の定める期日までにお支払いください。

換金単位

お申込みの販売会社にお問い合わせください。

換金価額

換金申込受付日の翌営業日の基準価額から信託財産留保額を控除した価額

換金代金

原則として、換金申込受付日から起算して6営業日目からお支払いします。

信託期間

無期限（2024年1月4日設定）

決算日

毎年1月、3月、5月、7月、9月、11月の15日（休業日の場合は翌営業日）

収益分配

決算日に、分配方針に基づき分配を行います。委託会社の判断により分配を行わない場合もあります。

分配金受取りコース：原則として、分配金は税金を差し引いた後、決算日から起算して5営業日目までにお支払いいたします。

分配金自動再投資コース：原則として、分配金は税金を差し引いた後、無手数料で再投資いたします。

※販売会社によってはいずれか一方のみの取扱いとなる場合があります。

課税関係

- 課税上は株式投資信託として取り扱われます。
- 公募株式投資信託は税法上、一定の要件を満たした場合に限りNISA（少額投資非課税制度）の適用対象となります。
- 当ファンドは、NISAの「成長投資枠（特定非課税管理勘定）」の対象ですが、販売会社により取扱いが異なる場合があります。詳しくは、販売会社にお問い合わせください。
- 配当控除および益金不算入制度の適用はありません。



愛称：はぐくむニーサ(予想分配) 三井住友DSインカムバランスNISAファンド (予想分配金提示型)

マンスリーレポート

追加型投信／内外／資産複合

作成基準日：2026年04月30日

ファンドの費用

投資者が直接的に負担する費用

- 購入時手数料
購入価額に**3.30% (税抜き3.00%) を上限**として、販売会社毎に定める手数料率を乗じた額です。詳しくは販売会社にお問い合わせください。
- 信託財産留保額
換金申込受付日の翌営業日の基準価額に**0.13%**を乗じた額です。

投資者が信託財産で間接的に負担する費用

- 運用管理費用（信託報酬）
ファンドの純資産総額に**年0.957% (税抜き0.87%)**の率を乗じた額です。
※投資対象とする投資信託の運用管理費用を含めた場合、**年0.9812% (税抜き0.892%) 程度**となります。ただし、投資対象とする一部の投資信託において運用管理費用（信託報酬）がかかるほか、各投資信託においてその他の費用・手数料がかかります。その他の費用・手数料は運用状況等によって変動するため、事前に料率等を示すことができません。上記の料率は、2025年11月末現在の情報に基づくものであり、今後、変更される場合があります。
- その他の費用・手数料
以下のその他の費用・手数料について信託財産からご負担いただきます。
 - 監査法人等に支払われるファンドの監査費用
 - 有価証券の売買時に発生する売買委託手数料
 - 資産を外国で保管する場合の費用 等※上記の費用等については、運用状況等により変動するため、事前に料率、上限額等を示すことができません。

※ 上記の手数料等の合計額については、保有期間等に応じて異なりますので、表示することができません。

税金

分配時

所得税及び地方税 配当所得として課税 普通分配金に対して20.315%

換金（解約）及び償還時

所得税及び地方税 譲渡所得として課税 換金（解約）時及び償還時の差益（譲渡益）に対して20.315%

- ※ 個人投資者の源泉徴収時の税率であり、課税方法等により異なる場合があります。法人の場合は上記とは異なります。
- ※ 外国税額控除の適用となった場合には、分配時の税金が上記と異なる場合があります。
- ※ 税法が改正された場合等には、税率等が変更される場合があります。税金の取扱いの詳細については、税務専門家等にご確認されることをお勧めします。
- ※ 少額投資非課税制度「愛称：NISA（ニーサ）」をご利用の場合
少額投資非課税制度「NISA（ニーサ）」は、少額上場株式等に関する非課税制度であり、一定の額を上限として、毎年、一定額の範囲で新たに購入した公募株式投資信託等から生じる配当所得および譲渡所得が無期限で非課税となります。
ご利用になれるのは、販売会社で非課税口座を開設し、税法上の要件を満たした公募株式投資信託等を購入するなど、一定の条件に該当する方が対象となります。詳しくは、販売会社にお問い合わせください。

最終ページの「当資料のご利用にあたっての注意事項」を必ずご覧ください。

■ 設定・運用



愛称：はぐくむニーサ(予想分配)

マンスリーレポート

三井住友DSインカムバランスNISAファンド (予想分配金提示型)

追加型投信／内外／資産複合

作成基準日：2026年04月30日

委託会社・その他の関係法人等

委託会社	ファンドの運用の指図等を行います。 三井住友DSアセットマネジメント株式会社 金融商品取引業者 関東財務局長（金商）第399号 加入協会：一般社団法人資産運用業協会、一般社団法人第二種金融商品取引業協会 ホームページ： https://www.smd-am.co.jp コールセンター： 0120-88-2976 [受付時間] 午前9時～午後5時（土、日、祝・休日を除く）
受託会社	ファンドの財産の保管および管理等を行います。 三井住友信託銀行株式会社
販売会社	ファンドの募集の取扱い及び解約お申込の受付等を行います。

最終ページの「当資料のご利用にあたっての注意事項」を必ずご覧ください。

■ 設定・運用



三井住友DSインカムバランスNISAファンド
(予想分配金提示型)

追加型投信／内外／資産複合

作成基準日：2026年04月30日

販売会社

販売会社名	登録番号	日本証券業協会	一般社団法人第二種金融商品取引業協会	資産運用業協会	一般社団法人	金融先物取引業協会	一般社団法人	日本S T O協会	備考
あかつき証券株式会社	金融商品取引業者 関東財務局長（金商）第67号	○		○					
スターツ証券株式会社	金融商品取引業者 関東財務局長（金商）第99号	○		○					
ワイエム証券株式会社	金融商品取引業者 中国財務局長（金商）第8号	○							
株式会社北九州銀行	登録金融機関 福岡財務支局長（登金）第117号	○				○			
株式会社富山第一銀行	登録金融機関 北陸財務局長（登金）第7号	○							
株式会社もみじ銀行	登録金融機関 中国財務局長（登金）第12号	○				○			
株式会社山口銀行	登録金融機関 中国財務局長（登金）第6号	○				○			

当資料のご利用にあたっての注意事項

- 当資料は、三井住友DSアセットマネジメントが作成した販売用資料であり、金融商品取引法に基づく開示書類ではありません。
- 当資料の内容は作成基準日現在のものであり、将来予告なく変更されることがあります。また、将来に関し述べられた運用方針・市場見直しも変更されることがあります。当資料は三井住友DSアセットマネジメントが信頼性が高いと判断した情報等に基づき作成しておりますが、その正確性・完全性を保証するものではありません。
- 当資料にインデックス・統計資料等が記載される場合、それらの知的所有権その他の一切の権利は、その発行者および許諾者に帰属します。
- 投資信託は、値動きのある証券（外国証券には為替変動リスクもあります。）に投資しますので、リスクを含む商品であり、運用実績は市場環境等により変動します。したがって元本や利回りが保証されているものではありません。
- 投資信託は、預貯金や保険契約と異なり、預金保険・貯金保険・保険契約者保護機構の保護の対象ではありません。また登録金融機関でご購入の場合、投資者保護基金の支払対象とはなりません。
- 当ファンドの取得のお申込みにあたっては、販売会社よりお渡しする最新の投資信託説明書（交付目論見書）および契約締結前交付書面等の内容をご確認の上、ご自身でご判断ください。投資信託説明書（交付目論見書）、契約締結前交付書面等は販売会社にご請求ください。また、当資料に投資信託説明書（交付目論見書）と異なる内容が存在した場合は、最新の投資信託説明書（交付目論見書）が優先します。

■ 設定・運用

