

# 年金積立 日本短期債券オープン

## DC 日本短期債券オープン(愛称)

追加型投信／国内／債券

- 本書は金融商品取引法(昭和23年法律第25号)第13条の規定に基づく目論見書です。ご購入に際しては、本書の内容を十分にお読みいただき、ご自身でご判断ください。
  - ファンドに関する金融商品取引法第15条第3項に規定する目論見書(以下「請求目論見書」といいます。)は、委託会社のホームページで閲覧、ダウンロードできます。また、販売会社にご請求いただければ当該販売会社を通じて交付いたします。なお、請求目論見書をご請求された場合は、その旨をご自身で記録しておくようにしてください。
  - 本書には約款の主な内容が含まれていますが、約款の全文は請求目論見書に掲載しています。
  - ファンドの基準価額、販売会社などについては、以下の委託会社の照会先にお問い合わせください。
- <委託会社>〔ファンドの運用の指図を行なう者〕  
日興アセットマネジメント株式会社 金融商品取引業者 関東財務局長(金商)第368号  
ホームページアドレス [www.nikkoam.com/](http://www.nikkoam.com/)  
コールセンター電話番号 0120-25-1404(午前9時～午後5時。土、日、祝・休日は除きます。)
- <受託会社>〔ファンドの財産の保管および管理を行なう者〕  
野村信託銀行株式会社

設定・運用は

**日興アセットマネジメント**

- ファンドの内容に関して重大な変更を行なう場合には、投資信託及び投資法人に関する法律(昭和26年法律第198号)に基づき事前に投資者(受益者)の意向を確認いたします。
- ファンドの財産は、信託法(平成18年法律第108号)に基づき受託会社において分別管理されています。
- この目論見書により行なう「年金積立 日本短期債券オープン」の募集については、委託会社は、金融商品取引法第5条の規定により有価証券届出書を2025年1月28日に関東財務局長に提出しており、2025年1月29日にその効力が発生しております。

| 商品分類    |        |                   | 属性区分                         |      |        |               |
|---------|--------|-------------------|------------------------------|------|--------|---------------|
| 単位型・追加型 | 投資対象地域 | 投資対象資産<br>(収益の源泉) | 投資対象資産                       | 決算頻度 | 投資対象地域 | 投資形態          |
| 追加型     | 国内     | 債券                | その他資産<br>(投資信託証券<br>(債券 一般)) | 年1回  | 日本     | ファミリー<br>ファンド |

商品分類および属性区分の定義については、一般社団法人投資信託協会のホームページ(<https://www.toushin.or.jp/>)をご参照ください。

#### <委託会社の情報>

委託会社名 日興アセットマネジメント株式会社

設立年月日 1959年12月1日

資本金 173億6,304万円

運用する投資信託財産の  
合計純資産総額 30兆5,208億円

(2024年10月末現在)

# ファンドの目的・特色

## ファンドの目的

主としてわが国の短期公社債に投資を行ない、中長期的な信託財産の成長をめざします。

## ファンドの特色

主として、「日本短期債券マザーファンド」への投資を通じて、わが国の短期公社債に投資を行ない、NOMURA-BPI総合短期の動きを上回る投資成果をめざします。

「日本短期債券マザーファンド」の組入比率は高位を保つことを原則とします。ただし、資金動向などによっては組入比率を引き下げることもあります。

また、市況動向によっては有価証券などへの直接投資を行なうこともあります。

ただし、市況動向に急激な変化が生じたとき、ならびに残存元本が運用に支障をきたす水準となったときなどやむを得ない事情が発生した場合には、上記のような運用ができない場合があります。

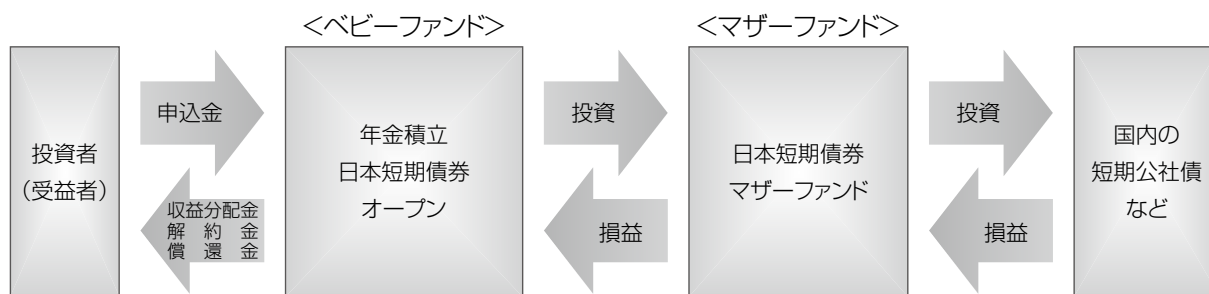
「NOMURA-BPI総合指数」の著作権などについて

NOMURA-BPI総合短期は、NOMURA-BPI総合のサブインデックスで、残存期間1年から3年までの債券で構成されています。NOMURA-BPI総合は、野村フィデューシャリー・リサーチ&コンサルティング株式会社(以下「NFRCI」)が公表している、わが国の債券市場の動きを示す投資収益指数で、一定の組み入れ基準に基づいて構成された債券ポートフォリオのパフォーマンスをもとに算出されます。国債、地方債、政府保証債、金融債、事業債、円建外債、MBS、ABSなど、国内で発行された円建公募利付債で構成されています。対象となる債券は残存期間1年以上、残存額面10億円以上で、事業債、円建外債、MBS、ABSについては、A格相当以上の格付を取得しているものに限られます。

同指数の知的財産権はNFRCIに帰属します。なお、NFRCIは、対象インデックスの正確性、完全性、信頼性、有用性を保証するものではなく、対象インデックスを用いて行なわれる日興アセットマネジメント株式会社の事業活動・サービスに関し一切責任を負いません。

## 《ファンドの仕組み》

※当ファンドは、主にマザーファンドに投資するファミリーファンド方式で運用を行ないます。



## 主な投資制限

- ・ 株式への実質投資割合は、信託財産の総額の10%以下とします。
- ・ 外貨建資産への実質投資割合は、信託財産の総額の30%以下とします。

## 分配方針

- ・ 毎決算時に、分配金額は、委託会社が基準価額水準、市況動向などを勘案して決定します。ただし、分配対象額が少額の場合には分配を行わないこともあります。
- ※ 将来の分配金の支払いおよびその金額について保証するものではありません。

# 投資リスク

当ファンドの投資にあたっては、主に以下のリスクを伴います。お申込みの際は、当ファンドのリスクを十分に認識・検討し、慎重に投資のご判断を行なっていただく必要があります。

## 基準価額の変動要因

投資者の皆様は投資元金は保証されているものではなく、基準価額の下落により、損失を被り、投資元金を割り込むことがあります。ファンドの運用による損益はすべて投資者(受益者)の皆様へ帰属します。なお、当ファンドは預貯金とは異なります。

当ファンドは、主に債券を実質的な投資対象としますので、債券の価格の下落や、債券の発行体の財務状況や業績の悪化などの影響により、基準価額が下落し、損失を被ることがあります。また、外貨建資産に投資する場合には、為替の変動により損失を被ることがあります。

主なリスクは以下の通りです。

### 価格変動リスク

- ・ 公社債は、金利変動により価格が変動するリスクがあります。一般に金利が上昇した場合には価格は下落し、ファンドの基準価額が値下がりする要因となります。ただし、その価格変動幅は、残存期間やクーポンレートなどの発行条件などにより債券ごとに異なります。

### 流動性リスク

- ・ 市場規模や取引量が少ない状況においては、有価証券の取得、売却時の売買価格は取引量の大きさに影響を受け、市場実勢から期待できる価格どおりに取引できないリスク、評価価格どおりに売却できないリスク、あるいは、価格の高低に関わらず取引量が限られてしまうリスクがあり、その結果、不測の損失を被るリスクがあります。

### 信用リスク

- ・ 公社債および短期金融資産の発行体にデフォルト(債務不履行)が生じた場合またはそれが予想される場合には、公社債および短期金融資産の価格が下落(価格がゼロになることもあります。)し、ファンドの基準価額が値下がりする要因となります。また、実際にデフォルトが生じた場合、投資した資金が回収できないリスクが高い確率で発生します。

### 為替変動リスク

- ・ 外貨建資産については、一般に外国為替相場が当該資産の通貨に対して円高になった場合には、ファンドの基準価額が値下がりする要因となります。

※基準価額の変動要因は、上記に限定されるものではありません。

## その他の留意点

- 当ファンドのお取引に関しては、金融商品取引法第37条の6の規定(いわゆるクーリング・オフ)の適用はありません。
- 当ファンドは、預金や保険契約とは異なり、預金保険機構および保険契約者保護機構の保護の対象ではありません。また、銀行など登録金融機関で購入された場合、投資者保護基金の支払いの対象とはなりません。
- 当ファンドは、大量の解約が発生し、短時間で解約資金の手当てをする必要が生じた場合や、主たる取引市場において市場が急変した場合などに、一時的に組入資産の流動性が低下し、市場実勢から期待できる価格どおりに取引できないリスク、評価価格どおりに売却できないリスク、取引量が限られてしまうリスクがあります。これにより、基準価額にマイナスの影響をおよぼす可能性や、換金の申込みの受付を中止する可能性、換金代金のお支払が遅延する可能性があります。
- 分配金は、投資信託の純資産から支払われますので、分配金が支払われると、その金額相当分、基準価額は下がります。分配金は、計算期間中に発生した運用収益を超えて支払われる場合があります。投資者のファンドの購入価額によっては、分配金の一部または全部が、実質的には元本の一部払戻しに相当する場合があります。

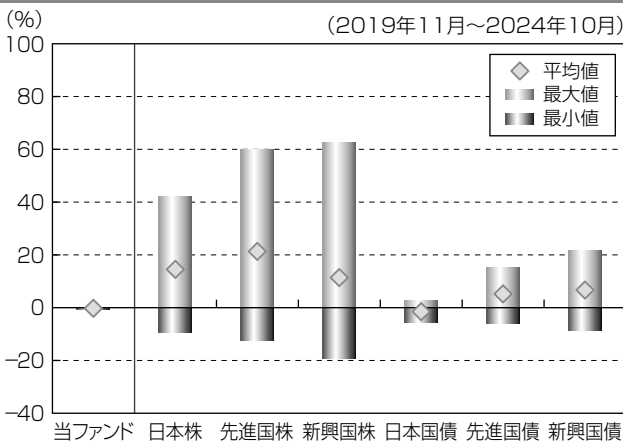
## リスクの管理体制

- 運用状況の評価・分析および運用リスク(流動性リスクを含む)の管理ならびに法令などの遵守状況のモニタリングについては、運用部門から独立したリスク管理/コンプライアンス業務担当部門が担当しています。
- 上記部門はリスク管理/コンプライアンス関連の委員会へ報告/提案を行なうと共に、必要に応じて運用部門に改善案策定の指示などを行ない、適切な運用体制を維持できるように努めています。

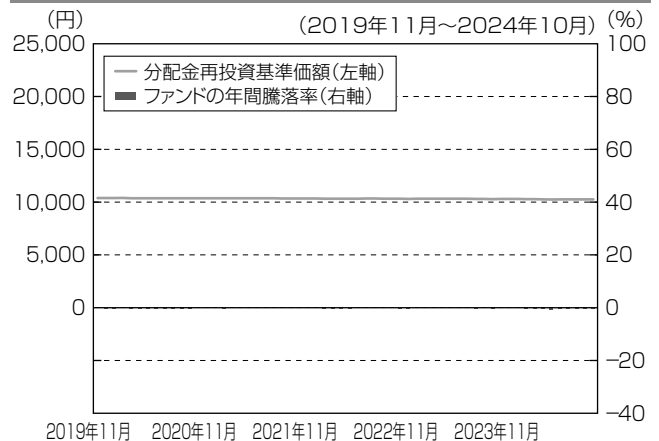
※上記体制は2024年10月末現在のものであり、今後変更となる場合があります。

## (参考情報)

### 当ファンドと他の代表的な資産クラスとの騰落率の比較



### 当ファンドの年間騰落率および分配金再投資基準価額の推移



### (当ファンドと他の代表的な資産クラスの平均騰落率、年間最大騰落率および最小騰落率(%))

|     | 当ファンド | 日本株   | 先進国株   | 新興国株   | 日本国債  | 先進国債  | 新興国債  |
|-----|-------|-------|--------|--------|-------|-------|-------|
| 平均値 | -0.3% | 14.5% | 21.3%  | 11.4%  | -1.5% | 5.2%  | 6.7%  |
| 最大値 | 0.0%  | 42.1% | 59.8%  | 62.7%  | 2.9%  | 15.3% | 21.5% |
| 最小値 | -0.8% | -9.5% | -12.4% | -19.4% | -5.5% | -6.1% | -8.8% |

※上記は当ファンドと代表的な資産クラスを定量的に比較できるように作成したものです。

※全ての資産クラスが当ファンドの投資対象とは限りません。

※上記は2019年11月から2024年10月の5年間の各月末における直近1年間の騰落率の最大・最小・平均を、当ファンドおよび他の代表的な資産クラスについて表示したものです。当ファンドの騰落率は、分配金(税引前)を再投資したものとして計算した理論上のものであり、実際の基準価額に基づいて計算した年間騰落率とは異なる場合があります。

### <各資産クラスの指数>

日本株……TOPIX(東証株価指数)配当込み  
 先進国株……MSCI-KOKUSAIインデックス(配当込み、円ベース)  
 新興国株……MSCIエマージング・マーケット・インデックス(配当込み、円ベース)

日本国債……NOMURA-BPI国債  
 先進国債……FTSE世界国債インデックス(除く日本、円ベース)  
 新興国債……JPモルガンGBI-EMグローバル・ディバーシファイド(円ヘッジなし、円ベース)

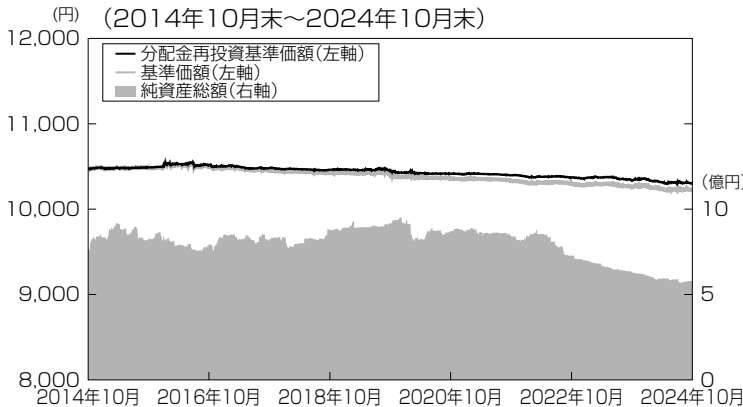
※海外の指数は、為替ヘッジなしによる投資を想定して、円換算しております。

※上記各指数の著作権等の知的財産権その他一切の権利は、各指数の算出元または公表元に帰属します。

# 運用実績

2024年10月31日現在

## 基準価額・純資産の推移



基準価額……………10,226円  
純資産総額……………5.79億円

※基準価額は運用管理費用(信託報酬)控除後の1万口当たりの値です。  
※分配金再投資基準価額は、2014年10月末の基準価額を起点として指数化しています。  
※分配金再投資基準価額は当ファンドに過去10年間、分配実績があった場合に、当該分配金(税引前)を再投資したものととして計算した理論上のものである点にご留意ください。

## 分配の推移(税引前、1万口当たり)

| 2020年10月 | 2021年10月 | 2022年10月 | 2023年10月 | 2024年10月 | 設定来累計 |
|----------|----------|----------|----------|----------|-------|
| 10円      | 10円      | 10円      | 0円       | 0円       | 90円   |

## 主要な資産の状況

### <資産構成比率>

| 組入資産  | 比率     |
|-------|--------|
| 債券    | 92.31% |
| 債券先物  | 0.00%  |
| 現金その他 | 7.69%  |

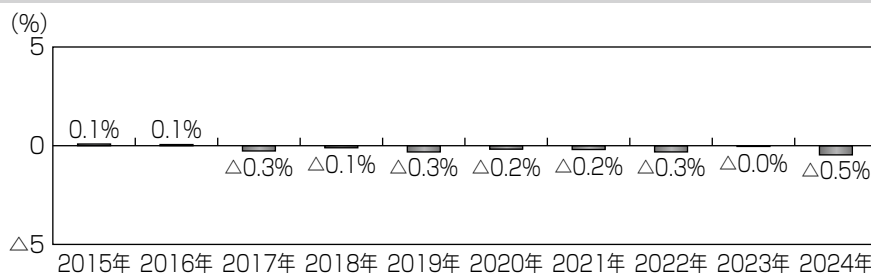
※当ファンドの実質組入比率です。

### <組入上位10銘柄>

|    | 銘柄            | 種類   | クーポン   | 償還期限        | 比率     |
|----|---------------|------|--------|-------------|--------|
| 1  | 第148回利付国債(5年) | 国債証券 | 0.005% | 2026年6月20日  | 14.79% |
| 2  | 第150回利付国債(5年) | 国債証券 | 0.005% | 2026年12月20日 | 10.82% |
| 3  | 第151回利付国債(5年) | 国債証券 | 0.005% | 2027年3月20日  | 10.81% |
| 4  | 第146回利付国債(5年) | 国債証券 | 0.100% | 2025年12月20日 | 9.90%  |
| 5  | 第147回利付国債(5年) | 国債証券 | 0.005% | 2026年3月20日  | 9.88%  |
| 6  | 第149回利付国債(5年) | 国債証券 | 0.005% | 2026年9月20日  | 9.85%  |
| 7  | 第153回利付国債(5年) | 国債証券 | 0.005% | 2027年6月20日  | 9.82%  |
| 8  | 第143回利付国債(5年) | 国債証券 | 0.100% | 2025年3月20日  | 4.96%  |
| 9  | 第144回利付国債(5年) | 国債証券 | 0.100% | 2025年6月20日  | 4.96%  |
| 10 | 第145回利付国債(5年) | 国債証券 | 0.100% | 2025年9月20日  | 4.96%  |

※マザーファンドの対純資産総額比です。

## 年間収益率の推移



※ファンドの年間収益率は、分配金(税引前)を再投資したものととして計算しております。

※2024年は、2024年10月末までの騰落率です。

※ファンドの運用実績はあくまで過去の実績であり、将来の運用成果を約束するものではありません。  
※ファンドの運用状況は別途、委託会社のホームページで開示しています。

# 手続・手数料等

## お申込みメモ

|                   |  |
|-------------------|--|
| 購入単位              | 販売会社が定める単位<br>※販売会社の照会先にお問い合わせください。<br>ただし、確定拠出年金制度上の購入の申込みを行なう場合は、1円以上1円単位とします。   |
| 購入価額              | 購入申込受付日の基準価額   |
| 購入代金              | 販売会社が指定する日までにお支払いください。   |
| 換金単位              | 1口単位<br>※販売会社によって異なる場合があります。   |
| 換金価額              | 換金申込受付日の基準価額から信託財産留保額を控除した価額   |
| 換金代金              | 原則として、換金申込受付日から起算して5営業日目からお支払いします。   |
| 申込締切時間            | 原則として、販売会社の営業日の午後3時までには、販売会社所定の事務手続きが完了したものを当日の受付分とします。<br>※販売会社によっては異なる場合がありますので、詳しくは、販売会社にお問い合わせください。  |
| 購入の申込期間           | 2025年1月29日から2025年7月28日までとします。<br>※上記期間満了前に有価証券届出書を提出することによって更新されます。  |
| 換金制限              | ファンドの規模および商品性格などに基づき、運用上の支障をきたさないようにするため、大口の換金には受付時間制限および金額制限を行なう場合があります。  |
| 購入・換金申込受付の中止及び取消し | 委託会社は、金融商品取引所における取引の停止、外国為替取引の停止、決済機能の停止、その他やむを得ない事情があるときは、購入および換金の申込みの受付を中止すること、および既に受け付けた購入および換金の申込みの受付を取り消すことができます。   |
| 信託期間              | 無期限(2001年10月25日設定)   |
| 繰上償還              | 委託会社は、受託会社と合意の上、信託契約を解約し繰上償還させることができます。  |
| 決算日               | 毎年10月28日(休業日の場合は翌営業日)  |
| 収益分配              | 年1回、分配方針に基づいて分配を行ないます。<br>※原則として、分配金は再投資されます。  |
| 信託金の限度額           | 1兆円  |
| 公告                | 日本経済新聞に掲載します。  |
| 運用報告書             | 毎期決算後および償還後に交付運用報告書は作成され、知れている受益者に対して交付されます。   |
| 課税関係              | 課税上は、株式投資信託として取り扱われます。<br>・公募株式投資信託は税法上、一定の要件を満たした場合に少額投資非課税制度(NISA)の適用対象となります。<br>・当ファンドは、NISAの「成長投資枠(特定非課税管理勘定)」の対象ですが、販売会社により取扱いが異なる場合があります。詳しくは、販売会社にお問い合わせください。<br>・配当控除の適用はありません。<br>・益金不算入制度は適用されません。<br>※確定拠出年金制度の加入者については、確定拠出年金の積立金の運用にかかる税制が適用されます。 |

## ファンドの費用・税金

### ファンドの費用

#### 投資者が直接的に負担する費用

|         |  |
|---------|--|
| 購入時手数料  | <b>ありません。(有価証券届出書提出日現在)</b><br>※購入時手数料は販売会社が定めます。詳しくは、販売会社にお問い合わせください。 |
| 信託財産留保額 | <b>換金時の基準価額に対し0.1%</b>   |

#### 投資者が信託財産で間接的に負担する費用

|                         |   |                               |        |        |        |
|-------------------------|---|-------------------------------|--------|--------|--------|
| 運用管理費用<br>(信託報酬)        | <b>ファンドの日々の純資産総額に対し年率1.1%(税抜1%)以内</b>   |                               |        |        |        |
|                         | ・運用管理費用(年率)は、当該日の直前60営業日における基準価額の年換算騰落率(当該日の60営業日前における基準価額に対する当該日の前営業日における基準価額(その60営業日間に支払われた1口当たりの収益分配金額を含みます。)の騰落率を年換算したものをいいます。)に応じ、次の率とします。<br>運用管理費用は、日々計上され、毎計算期間の最初の6ヵ月終了日(当該終了日が休業日の場合はその翌営業日とします。)および毎計算期末または信託終了のときに、信託財産から支払われます。<br>＜運用管理費用の配分(年率)＞ |                               |        |        |        |
|                         | 年換算騰落率  | 運用管理費用(信託報酬)＝運用期間中の基準価額×信託報酬率 |        |        |        |
|                         |   | 合計                            | 委託会社   | 販売会社   | 受託会社   |
|                         | 3.0%超のとき  | 1.000%                        | 0.286% | 0.669% | 0.045% |
|                         | 2.0%超<br>3.0%以下のとき  | 0.670%                        | 0.189% | 0.441% | 0.040% |
|                         | 1.0%超<br>2.0%以下のとき  | 0.500%                        | 0.139% | 0.326% | 0.035% |
|                         | 0.8%超<br>1.0%以下のとき  | 0.400%                        | 0.111% | 0.259% | 0.030% |
|                         | 0.6%超<br>0.8%以下のとき  | 0.300%                        | 0.082% | 0.193% | 0.025% |
|                         | 0.4%超<br>0.6%以下のとき  | 0.200%                        | 0.054% | 0.126% | 0.020% |
| 0.4%以下のとき               | 0.100%  | 0.027%                        | 0.063% | 0.010% |        |
| 委託会社                    | 委託した資金の運用の対価  |                               |        |        |        |
| 販売会社                    | 運用報告書など各種書類の送付、口座内でのファンドの管理、購入後の情報提供などの対価   |                               |        |        |        |
| 受託会社                    | 運用財産の管理、委託会社からの指図の実行の対価   |                               |        |        |        |
| ※表中の率は税抜です。別途消費税がかかります。 |   |                               |        |        |        |
| その他の費用・手数料              | 監査費用、組入有価証券の売買委託手数料、資産を外国で保管する場合の費用、借入金の利息および立替金の利息などがその都度、信託財産から支払われます。<br>※監査費用は、監査法人などに支払うファンドの監査に係る費用です。<br>※運用状況などにより変動するものであり、事前に料率、上限額などを表示することはできません。   |                               |        |        |        |

投資者の皆様にご負担いただくファンドの費用などの合計額については、保有期間や運用の状況などに応じて異なりますので、表示することができません。

### 税金

- ・税金は表に記載の時期に適用されます。
- ・以下の表は、個人投資者の源泉徴収時の税率であり、課税方法等により異なる場合があります。また、確定拠出年金制度の加入者については、確定拠出年金の積立金の運用にかかる税制が適用されます。

| 時期            | 項目        | 税金  |
|---------------|-----------|---|
| 分配時           | 所得税および地方税 | 配当所得として課税<br>普通分配金に対して20.315%                 |
| 換金(解約)時および償還時 | 所得税および地方税 | 譲渡所得として課税<br>換金(解約)時および償還時の差益(譲渡益)に対して20.315% |

※少額投資非課税制度(NISA)をご利用の場合、一定の額を上限として、毎年、一定額の範囲で新たに購入した公募株式投資信託などから生じる配当所得および譲渡所得が無期限で非課税となります。ご利用になれるのは、販売会社で非課税口座を開設し、税法上の要件を満たした商品を購入するなど、一定の条件に該当する方が対象となります。ただし、確定拠出年金制度を通じて公募株式投資信託などを購入する場合は、NISAをご利用になれません。詳しくは、販売会社にお問い合わせください。

※外国税額控除の適用となった場合には、分配時の税金が上記と異なる場合があります。

※法人の場合は上記とは異なります。

※上記は2025年1月28日現在のものですので、税法または確定拠出年金法が改正された場合等には、税率等が変更される場合があります。税金の取扱いの詳細については、税務専門家等にご確認されることをお勧めします。



(参考情報) ファンドの総経費率 -----

対象期間:2023年10月31日~2024年10月28日

| 総経費率(①+②) | ①運用管理費用の比率 | ②その他費用の比率 |
|-----------|------------|-----------|
| 0.11%     | 0.11%      | 0.00%     |


※対象期間の運用・管理にかかった費用の総額(原則として、募集手数料、売買委託手数料および有価証券取引税を含みません。消費税等のかかるものは消費税等を含みます。)を対象期間の平均受益権口数に平均基準価額(1口当たり)を乗じた数で除した値(年率)です。

※これらの値はあくまでも参考であり、実際に発生した費用の比率とは異なります。

※運用管理費用の内訳等の詳細につきましては、対象期間の運用報告書(全体版)をご覧ください。

-----





**nikko am**  
Nikko Asset Management