

使用開始日  
2025年2月6日

## 尾瀬紀行

追加型投信／内外／資産複合

商品分類			属性区分				
単位型・追加型	投資対象地域	投資対象資産(収益の源泉)	投資対象資産	決算頻度	投資対象地域	投資形態	為替ヘッジ <sup>※2</sup>
追加型	内外	資産複合	その他資産(投資信託証券 <sup>※1</sup> )	年6回(隔月)	グローバル(日本を含む)	ファミリーファンド	なし

※1 投資信託証券への投資を通じて実質的な投資対象とする資産は、「資産複合(株式、債券)資産配分固定型」です。

※2 属性区分に記載している「為替ヘッジ」は、対円での為替リスクに対するヘッジの有無を記載しております。

◆上記の商品分類および属性区分の定義については、一般社団法人投資信託協会のホームページ(<https://www.toushin.or.jp/>)をご覧ください。

この目論見書により行う「尾瀬紀行」の募集については、委託会社は、金融商品取引法(昭和23年法律第25号)第5条の規定により、有価証券届出書を2025年2月5日に関東財務局長に提出しており、2025年2月6日にその効力が生じております。

■ 本書は、金融商品取引法第13条の規定に基づく目論見書です。

■ ファンドに関する金融商品取引法第15条第3項に規定する目論見書(以下、「請求目論見書」といいます。)は、委託会社のホームページで閲覧できます。

本書には約款の主な内容が含まれておりますが、約款の全文は請求目論見書に掲載されています。請求目論見書は、販売会社にご請求いただければ当該販売会社を通じて交付いたします。なお、販売会社に請求目論見書をご請求された場合は、その旨をご自身で記録しておくようにしてください。

■ ファンドの内容に関して重大な変更を行う場合には、投資信託及び投資法人に関する法律(昭和26年法律第198号)に基づき事前に受益者の意向を確認いたします。

■ ファンドの財産は、信託法に基づき受託会社において分別管理されています。

■ ファンドの販売会社、基準価額等については委託会社の照会先までお問い合わせください。

〈委託会社〉[ファンドの運用の指図を行う者]

### アセットマネジメントOne 株式会社

金融商品取引業者登録番号:関東財務局長(金商)第324号  
設立年月日:1985年7月1日  
資本金:20億円(2024年11月末現在)  
運用する投資信託財産の合計純資産総額:19兆8,164億円  
(2024年11月末現在)

委託会社への照会先

【コールセンター】

0120-104-694

(受付時間:営業日の午前9時～午後5時)

【ホームページアドレス】

<https://www.am-one.co.jp/>

〈受託会社〉[ファンドの財産の保管および管理を行う者]

### みずほ信託銀行株式会社

ご購入に際しては、本書の内容を十分にお読みください。



# ファンドの目的・特色

## ファンドの目的

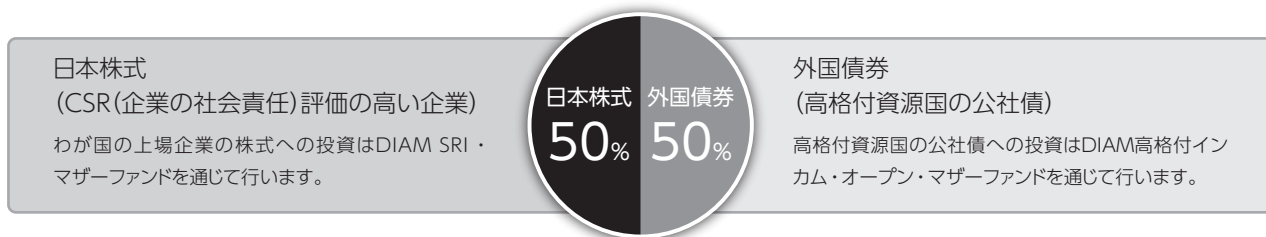
DIAM SRI・マザーファンドおよびDIAM高格付インカム・オープン・マザーファンドへの投資を通じて、実質的にわが国の上場株式および高格付資源国の公社債へ投資し、安定的な収益の確保と信託財産の着実な成長をめざします。

## ファンドの特色

### 1 日本株式と外国債券に分散投資を行うバランスファンドです。

- 実質的に、積極的にCSR(企業の社会責任)\*<sup>1</sup>へ取り組むわが国の上場企業の株式および高格付資源国\*<sup>2</sup>の公社債へ投資を行い、安定的な収益の確保ならびに信託財産の着実な成長をめざします。

[基本配分比率(2024年11月末)]



※ただし、時価の変動などにより各マザーファンドの時価構成比が基本配分から乖離した場合には、定期的に基本配分に修正します。また、上記の基本配分は、市場動向等を勘案し、変更する場合があります。

当ファンドは銘柄選定においてESG\*<sup>3</sup>を主要な要素とするファンドではありません。

### 2 奇数月の各5日(休業日の場合は翌営業日。)に決算を行い、原則として経費控除後の利子、配当等収益および売買益(評価益を含みます。)等の範囲内で分配を行います。

- 将来の分配金の支払いおよびその金額について保証するものではありません。
- 分配金額は、分配方針に基づいて委託会社が決定します。あらかじめ一定の額の分配をお約束するものではありません。分配金が支払われない場合もあります。

### 3 実質組入外貨建資産については、原則として対円での為替ヘッジは行いません。

\*1 「CSR」とは、Corporate Social Responsibilityの略です。また、CSR(企業の社会責任)を重視して投資することをSRI(Socially Responsible Investment 社会的責任投資)といいます。

\*2 当ファンドにおいて「資源国」とは、「石油、鉱物資源、ガス、石炭等の資源を産出する国で、その資源がその国の経済もしくは世界経済に影響を与えると考えられる国」と定義します。投資対象となる国は、「資源国」の中から、信用力・金利・為替見通し等を判断材料とし、選定します。

\*3 「ESG」とは、環境(Environment)、社会(Social)、企業統治(Governance)の略称です。

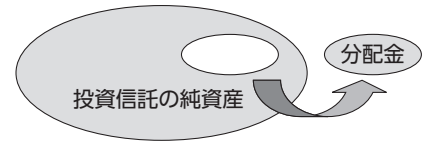


# ファンドの目的・特色

## 収益分配金に関する留意事項

◆投資信託の分配金は、預貯金の利息とは異なり、投資信託の純資産から支払われますので分配金が支払われると、その金額相当分、基準価額は下がります。なお、分配金の有無や金額は確定したものではありません。

投資信託から分配金が支払われるイメージ



◆分配金は、計算期間中に発生した収益(経費控除後の配当等収益および評価益を含む売買益)を超えて支払われる場合があります。その場合、当期決算日の基準価額は前期決算日と比べて下落することになります。

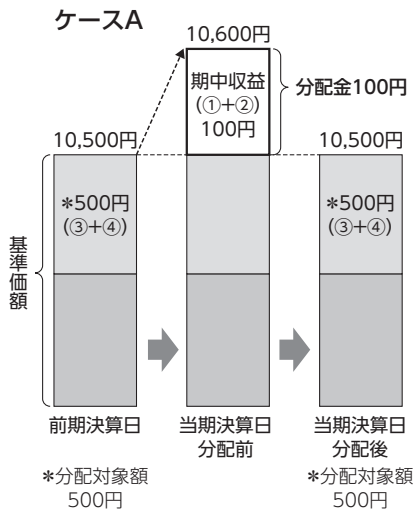
また、分配金の水準は、必ずしも計算期間におけるファンドの収益率を示すものではありません。

### 分配金額と基準価額の関係(イメージ)

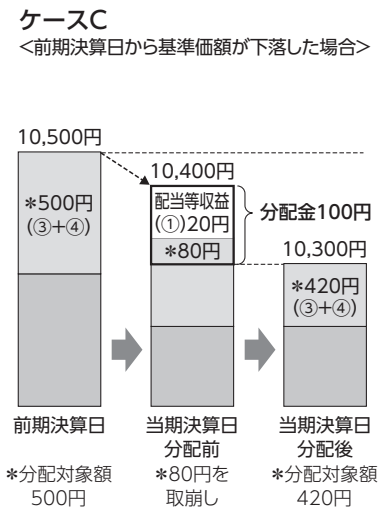
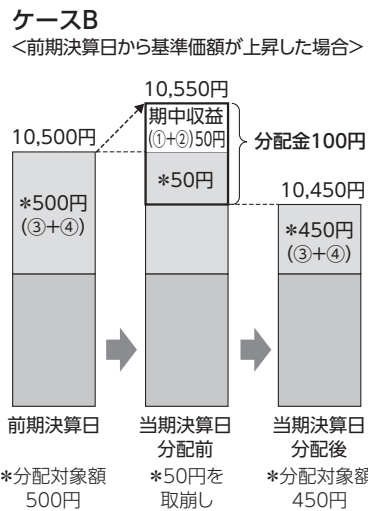
分配金は、分配方針に基づき、以下の分配対象額から支払われます。

①配当等収益(経費控除後)、②有価証券売買益・評価益(経費控除後)、③分配準備積立金、④収益調整金

#### 計算期間中に発生した収益の中から支払われる場合



#### 計算期間中に発生した収益を超えて支払われる場合



上図のそれぞれのケースにおいて、前期決算日から当期決算日まで保有した場合の損益を見ると、次の通りとなります。

ケースA : 分配金受取額100円+当期決算日と前期決算日との基準価額の差0円=100円

ケースB : 分配金受取額100円+当期決算日と前期決算日との基準価額の差▲50円=50円

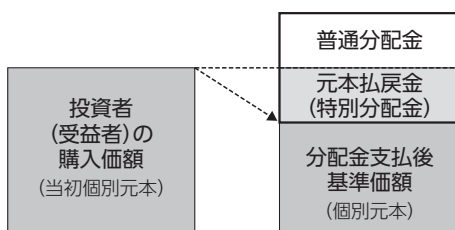
ケースC : 分配金受取額100円+当期決算日と前期決算日との基準価額の差▲200円=▲100円

★A、B、Cのケースにおいては、分配金受取額はすべて同額ですが、基準価額の増減により、投資信託の損益状況はそれぞれ異なった結果となっています。このように、投資信託の収益については、分配金だけに注目するのではなく、「分配金の受取額」と「投資信託の基準価額の増減額」の合計額でご判断ください。

※上記はイメージであり、実際の分配金額や基準価額を示唆するものではないのでご注意ください。

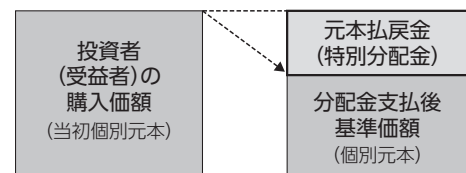
◆投資者(受益者)のファンドの購入価額によっては、分配金の一部ないし全部が、実質的には元本の一部払戻しに相当する場合があります。ファンド購入後の運用状況により、分配金額より基準価額の値上がり小さかった場合も同様です。

#### 分配金の一部が元本の一部払戻しに相当する場合



※元本払戻金(特別分配金)は実質的に元本の一部払戻しとみなされ、その金額だけ個別元本が減少します。また、元本払戻金(特別分配金)部分は、非課税扱いとなります。

#### 分配金の全部が元本の一部払戻しに相当する場合



普通分配金 : 個別元本(投資者(受益者)のファンドの購入価額)を上回る部分からの分配金です。

元本払戻金(特別分配金): 個別元本を下回る部分からの分配金です。分配後の投資者(受益者)の個別元本は、元本払戻金(特別分配金)の額だけ減少します。

(注) 普通分配金に対する課税については、後掲「手続・手数料等」の「ファンドの費用・税金」をご参照ください。

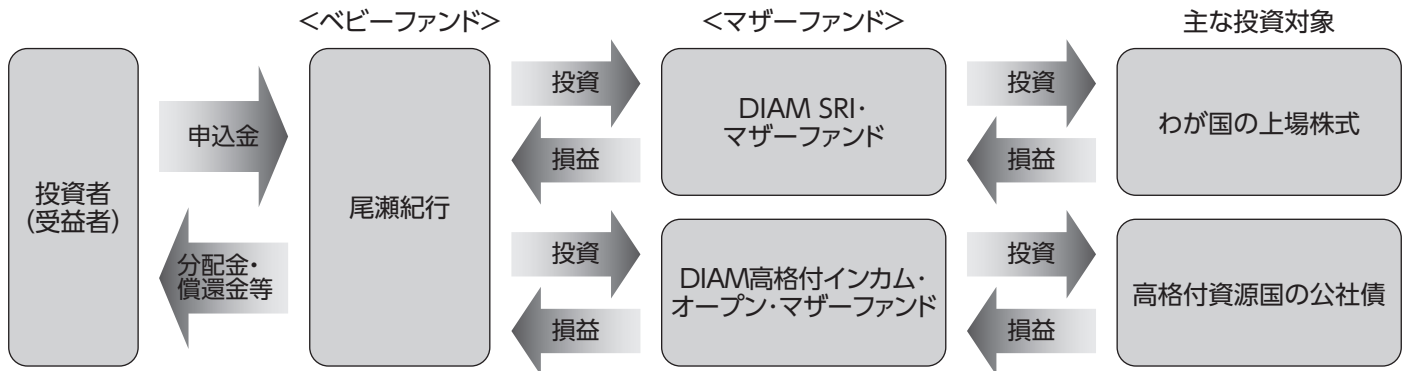


# ファンドの目的・特色

## ■ ファンドの仕組み

当ファンドは「ファミリーファンド方式」により運用を行います。

「ファミリーファンド方式」とは、複数のファンドを合同運用する仕組みで、投資者からの資金をまとめてベビーファンド(当ファンド)とし、その資金の全部または一部をマザーファンド(「DIAM SRI・マザーファンド」および「DIAM高格付インカム・オープン・マザーファンド」)に投資して、その実質的な運用をマザーファンドにて行う仕組みです。



## ■ 主な投資制限

- ①マザーファンドへの投資割合には、制限を設けません。
- ②株式への実質投資割合は、信託財産の純資産総額の70%未満とします。
- ③外貨建資産への実質投資割合には制限を設けません。
- ④新株引受権証券および新株予約権証券への実質投資割合は、取得時において信託財産の純資産総額の20%以下とします。
- ⑤マザーファンド以外の投資信託証券への実質投資割合は、信託財産の純資産総額の5%以下とします。
- ⑥同一銘柄の新株引受権証券および新株予約権証券への実質投資割合は、信託財産の純資産総額の5%以下とします。
- ⑦同一銘柄の転換社債、ならびに転換社債型新株予約権付社債への実質投資割合は、信託財産の純資産総額の10%以下とします。
- ⑧デリバティブ取引は、価格変動、金利変動および為替変動により生じるリスクを減じる目的ならびに投資の対象とする資産を保有した場合と同様の損益を実現する目的以外には利用しません。
- ⑨外国為替予約取引は、為替相場の変動により生じるリスクを減じる目的以外には利用しません。

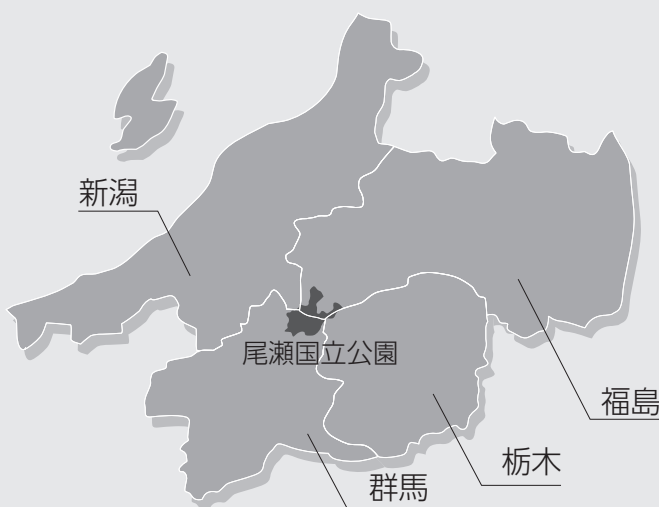


# ファンドの目的・特色

当ファンドは運用管理費用の一部を自然環境保護のために寄付します。

当ファンドの販売会社および委託会社は、收受した運用管理費用の一部(それぞれ運用管理費用率のうち0.1%程度)を(公財)尾瀬保護財団へ寄付\*を行い、尾瀬国立公園の自然環境保護に貢献いたします。

\*ただし、将来的には状況によって寄付金額が変更になることがあります。



	寄付金額
委託会社	毎年5月の決算期末を基準に、前1年間に收受した運用管理費用の中から、当該期間中の日々の純資産総額に年10,000分の10の率を乗じて得た金額。(ただし、将来的には状況によって寄付金額が変更になることがあります。)
販売会社	各販売会社が、毎年5月の決算期末を基準に、前1年間に收受した運用管理費用の中から、各販売会社の取扱い純資産額に応じて、当該期間中の日々の純資産額に年10,000分の10の率を乗じて得た金額。(ただし、将来的には状況によって寄付金額が変更になることがあります。)



# ファンドの目的・特色

## ■マザーファンドの概要

### ◆DIAM SRI・マザーファンド

わが国の株式の中でも、積極的にCSR(企業の社会責任)へ取り組み、持続的な成長が期待できる上場企業の株式へ投資します。

※株式の組入比率は原則として高位を保ちます。

投資対象銘柄の選定にあたっては、SOMPOリスクマネジメント株式会社の投資助言を受けます。

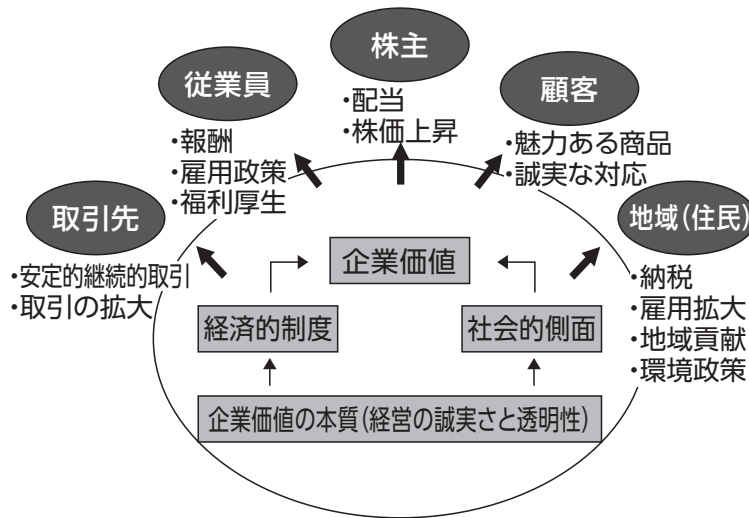
SOMPOリスクマネジメント社の考えるCSR(企業の社会責任)とは  
～3つのキーワード「社会との共生」「競争力」「持続的成長」

- ① **社会との共生**  
投資家、消費者、従業員など企業にかかわるさまざまな利害関係者(ステークホルダー)と共に生き、
- ② **競争力**  
社会から信頼を得ること
- ③ **持続的成長**  
企業も社会も持続的に成長するための…

### 企業理念の実現化

(そのための経営・組織の誠実さと透明性)であると考えます。

企業理念とは、通常、企業が社会の中で目指していることが明文化されたものです。社会を無視したり否定したりした理念を掲げている企業はなく、「企業理念の実現化=社会との共生」につながると考えられます。



#### SOMPOリスクマネジメント社について

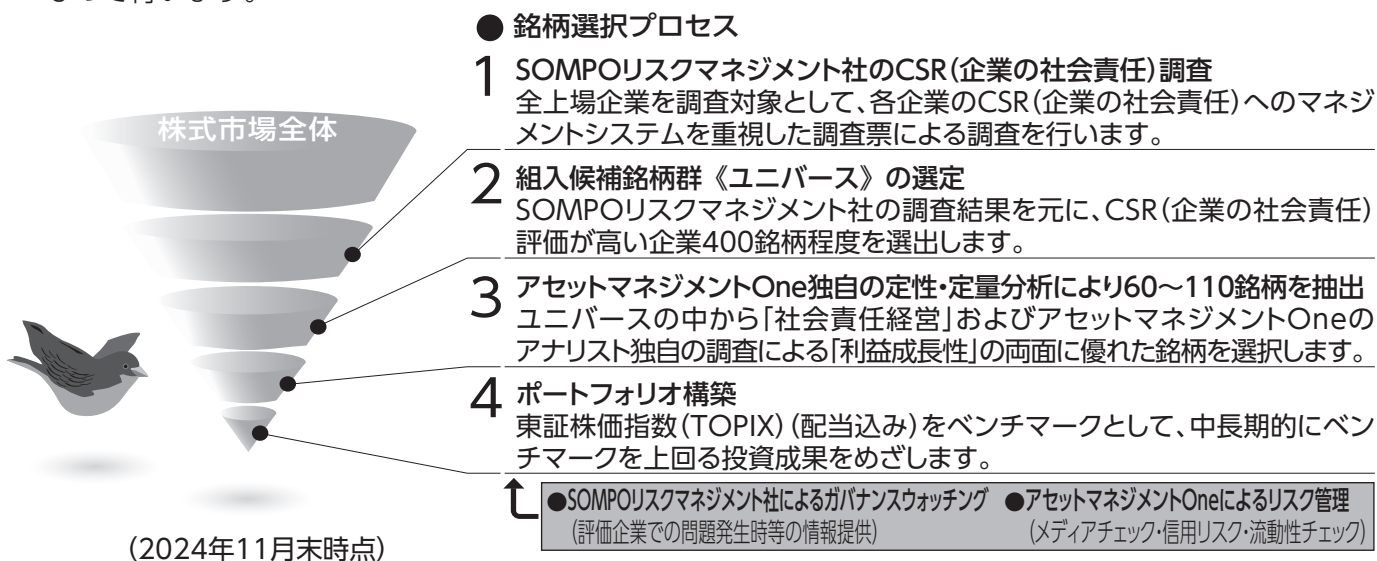
- 社名:SOMPOリスクマネジメント株式会社 ●設立:1997年11月
- 事業内容:アナリティクス事業、リスクマネジメント事業、サイバーセキュリティ事業
- SOMPOホールディングス株式会社出資の100%子会社。

(2024年11月末時点)



# ファンドの目的・特色

ポートフォリオ構築は、CSR(企業の社会責任)評価と個別銘柄の投資価値を勘案し、以下のプロセスによって行います。



## 指数の著作権等

東証株価指数(TOPIX)の指数値および東証株価指数(TOPIX)にかかる標章または商標は、株式会社JPX総研または株式会社JPX総研の関連会社(以下「JPX」という。)の知的財産であり、指数の算出、指数値の公表、利用など東証株価指数(TOPIX)に関するすべての権利・ノウハウおよび東証株価指数(TOPIX)にかかる標章または商標に関するすべての権利はJPXが有しています。JPXは、東証株価指数(TOPIX)の指数値の算出または公表の誤謬、遅延または中断に対し、責任を負いません。本商品は、JPXにより提供、保証または販売されるものではなく、本商品の設定、販売および販売促進活動に起因するいかなる損害に対してもJPXは責任を負いません。

## ◆DIAM高格付インカム・オープン・マザーファンド

主に高格付資源国の公社債に投資し、安定した収益の確保と信託財産の中長期的な成長をめざします。

高格付資源国の公社債に投資します。

- 主な投資対象国は、高格付資源国のカナダ、オーストラリア、ニュージーランド、ノルウェーです。(2024年11月末時点)なお、投資対象国はいずれも自然環境に恵まれた国でもあります。

(投資対象国となる国は、委託会社が定義した「資源国」<sup>(注)</sup>の中から、信用力・金利・為替見通し等を判断材料とし、選定します。

(注) 委託会社が定義した「資源国」とは、「石油、鉱物資源、ガス、石炭等の資源を産出する国で、その資源がその国の経済もしくは世界経済に影響を与えると考えられる国」をいいます。

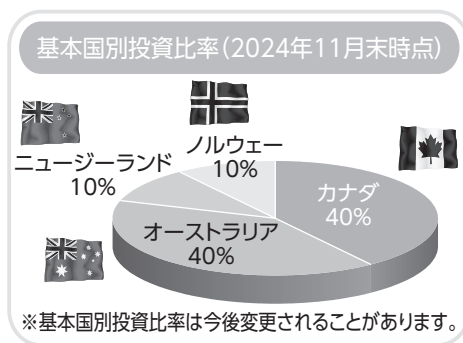
- 国別の投資配分比率は、各国の市場規模・経済規模等を勘案し、決定します。

※外貨建資産については、原則として対円での為替ヘッジは行いません。

信用力を重視します。

国債を中心に信用度の高いAA格以上(S&P社又はMoody's社の格付を採用)の格付を取得している、流動性の高い公社債に投資します。

※両社が格付を付与している場合には、どちらか高い方の格付とします。



○各マザーファンドの主な投資制限については、請求目論見書または約款に記載しております。



# 投資リスク

## 基準価額の変動要因

当ファンドは、値動きのある有価証券等(外貨建資産には為替変動リスクもあります。)に投資しますので、ファンドの基準価額は変動します。これらの運用による損益はすべて投資者のみなさまに帰属します。したがって、投資者のみなさまの投資元本は保証されているものではなく、基準価額の下落により、損失を被り、投資元本を割り込むことがあります。

また、投資信託は預貯金と異なります。

### 資産配分 リスク

**資産配分比率が高い資産の価値が下落した場合や、複数または全ての資産の価値が同時に下落した場合等は、基準価額の下落要因となります。**

各資産(国内株式および外国債券)の資産配分比率は、基本資産配分比率に準じ、一定範囲内の変動に抑えます。

この資産配分が当ファンドの収益の源泉となる場合もありますが、収益率の悪い資産への配分が大きい場合、複数または全ての資産価値が下落する場合には、当ファンドの基準価額が下がる要因となる可能性があります。

### 株価変動 リスク

**投資する企業の株価の下落は、基準価額の下落要因となります。**

株式の価格は、一般に大きく変動します。株式市場全体の価格変動により、当ファンドの基準価額が下がる要因となる可能性があります。

### 個別銘柄選択 リスク

**銘柄選択による投資は、株式市場全体の動きと基準価額の値動きが異なる要因となる場合があります。**

当ファンドでは、実質的に個別銘柄の選択により超過収益を積み上げることを目標としているため、株式市場全体の動きとは異なる場合があります。個別銘柄選択リスクとは、実質的に投資した株式の価格変動によっては収益の源泉となる場合もありますが、株式市場全体の動向にかかわらず基準価額の下落の原因となる可能性があるリスクをいいます。

### 信用 リスク

**投資する有価証券の発行者の財政難・経営不安・倒産等の発生は、基準価額の下落要因となります。**

当ファンドが実質的に投資する株式・債券の発行者が経営不安・倒産に陥った場合、またこうした状況に陥ると予想される場合等には、株式・債券の価格が下落したりその価値がなくなることがあり、基準価額が下がる要因となります。

### 金利 リスク

**金利の上昇は、基準価額の下落要因となる可能性があります。**

金利リスクとは、金利変動により債券価格が変動するリスクをいいます。一般に、金利が上昇した場合には、債券の価格は下落し、当ファンドの基準価額が下がる要因となります。





# 投資リスク

## 為替 リスク

### 為替相場の円高は、基準価額の下落要因となります。

為替リスクとは、外国為替相場の変動により外貨建資産の価格が変動するリスクをいいます。一般に外国為替相場が対円で下落(円高)になった場合には、当ファンドの基準価額が下がる要因となります。したがって、外貨建資産が現地通貨建てでは値上がりしている場合でも、当該通貨の為替相場の対円での下落(円高)度合いによっては、当該資産の円ベースの評価額が減価し、ファンドの基準価額の変動および分配金に影響を与える要因となります。また外貨建資産への投資は、その国の政治経済情勢、通貨規制、資本規制等の要因による影響を受けて損失を被る可能性もあります。当ファンドでは、為替リスクに対して対円での為替ヘッジを行わないことを原則としているため、円と外国通貨の為替レートの変化がファンドの資産価値に大きく影響します。

## 流動性 リスク

### 投資資産の市場規模が小さいことなどで希望する価格で売買できない場合は、基準価額の下落要因となります。

当ファンドにおいて有価証券等を実質的に売却または取得する際に、市場規模、取引量、取引規制等により十分な流動性の下での取引を行えない場合には、市場実勢から期待できる価格どおりに取引できないことや、値動きが大きくなることもあり、基準価額に影響をおよぼす可能性があります。

※基準価額の変動要因は、上記に限定されるものではありません。



# 投資リスク

## その他の留意点

- 当ファンドのお取引に関しては、金融商品取引法第37条の6の規定(いわゆるクーリング・オフ)の適用はありません。
- 当ファンドは、大量の解約が発生し短期間で解約資金を手当てする必要性が生じた場合や主たる取引市場において市場環境が急変した場合等に、一時的に組入資産の流動性が低下し、市場実勢から期待できる価格で取引できないリスク、取引量が限られてしまうリスクがあります。これにより、基準価額にマイナスの影響をおよぼす可能性や、換金のお申込みの受付が中止となる可能性、すでに受付けた換金のお申込みの受付が取り消しとなる可能性、換金代金のお支払が遅延する可能性があります。
- 有価証券の貸付等においては、取引相手先の倒産等による決済不履行リスクを伴います。
- 当ファンドは、ファミリーファンド方式で運用を行います。そのため、当ファンドが投資対象とするマザーファンドを投資対象とする他のベビーファンドの追加設定・解約等があった場合、資金変動等が起こり、その結果、当該マザーファンドにおいて売買等が生じた場合等には、ファンドの基準価額に影響をおよぼす場合があります。
- 実質的な投資対象国・地域において、政治・経済情勢の変化等によって市場に混乱が生じた場合、もしくは取引に対して規制が変更となる場合または新たな規制が設けられた場合には、基準価額が予想外に下落する要因となる場合があります。

## リスクの管理体制

委託会社では、運用担当部署から独立したコンプライアンス・リスク管理担当部署が、運用リスクを把握、管理し、その結果に基づき運用担当部署へ対応の指示等を行うことにより、適切な管理を行います。また、運用担当部署から独立したリスク管理担当部署が、ファンドの運用パフォーマンスについて定期的に分析を行い、結果の評価を行います。運用評価委員会はこれらの運用リスクの管理状況、運用パフォーマンス評価等の報告を受け、総合的な見地から運用状況全般の管理・評価を行います。なお、委託会社では、流動性リスク管理に関する規程を定め、ファンドの組入資産の流動性リスクのモニタリング等を実施するとともに、緊急時対応策の策定・検証等を行います。運用評価委員会等は、流動性リスク管理の適切な実施の確保や流動性リスク管理態勢について、監督します。

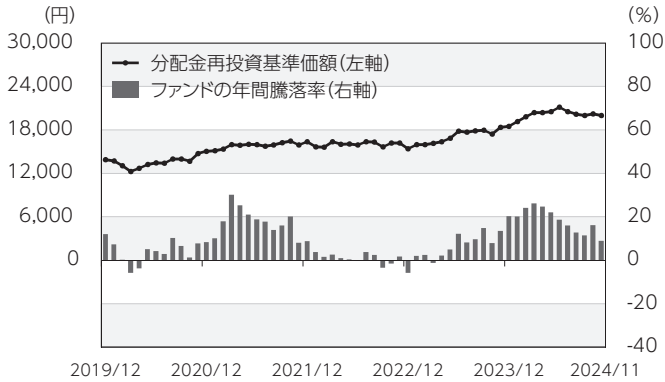
※リスク管理体制は、今後変更になることがあります。



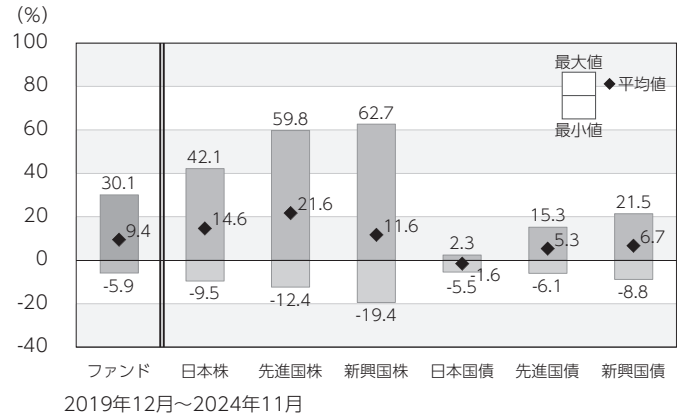
# 投資リスク

## <参考情報>

ファンドの年間騰落率および分配金再投資基準価額の推移



ファンドと他の代表的な資産クラスとの年間騰落率の比較



- \*ファンドの分配金再投資基準価額は、税引前の分配金を再投資したものとみなして計算した基準価額が記載されていますので、実際の基準価額とは異なる場合があります。
- \*ファンドの年間騰落率は、税引前の分配金を再投資したものとみなして計算した年間騰落率が記載されていますので、実際の基準価額に基づいて計算した年間騰落率とは異なる場合があります。

- \*上記期間の各月末における直近1年間の騰落率の平均値・最大値・最小値を、ファンドおよび代表的な資産クラスについて表示し、ファンドと代表的な資産クラスを定量的に比較できるように作成したものです。
- \*すべての資産クラスがファンドの投資対象とは限りません。

## 各資産クラスの指数

日本株	東証株価指数 (TOPIX) (配当込み)	「東証株価指数 (TOPIX)」は、日本の株式市場を広範に網羅し、投資対象としての機能性を有するマーケット・ベンチマークです。同指数の指数値および同指数にかかる標章または商標は、株式会社JPX総研または株式会社JPX総研の関連会社 (以下「JPX」という。) の知的財産であり、指数の算出、指数値の公表、利用など同指数に関するすべての権利・ノウハウおよび同指数にかかる標章または商標に関するすべての権利はJPXが有しています。
先進国株	MSCIコクサイ・インデックス (配当込み、円ベース)	「MSCIコクサイ・インデックス」は、MSCI Inc.が開発した株価指数で、日本を除く世界の主要先進国の株価指数を、各国の株式時価総額をベースに合成したものです。同指数に関する著作権、知的財産権その他一切の権利はMSCI Inc.に帰属します。また、MSCI Inc.は同指数の内容を変更する権利および公表を停止する権利を有しています。
新興国株	MSCIエマージング・マーケット・インデックス (配当込み、円ベース)	「MSCIエマージング・マーケット・インデックス」は、MSCI Inc.が開発した株価指数で、新興国の株価指数を、各国の株式時価総額をベースに合成したものです。同指数に関する著作権、知的財産権その他一切の権利はMSCI Inc.に帰属します。また、MSCI Inc.は同指数の内容を変更する権利および公表を停止する権利を有しています。
日本国債	NOMURA-BPI国債	「NOMURA-BPI国債」は、野村フィデューシャリー・リサーチ&コンサルティング株式会社が国内で発行された公募利付国債の市場全体の動向を表すために開発した投資収益指数です。同指数の知的財産権その他一切の権利は野村フィデューシャリー・リサーチ&コンサルティング株式会社に帰属します。なお、野村フィデューシャリー・リサーチ&コンサルティング株式会社は、同指数の正確性、完全性、信頼性、有用性を保証するものではなく、ファンドの運用成果等に関して一切責任を負いません。
先進国債	FTSE世界国債インデックス (除く日本、円ベース)	「FTSE世界国債インデックス (除く日本)」は、FTSE Fixed Income LLCにより運営され、日本を除く世界主要国の国債の総合収益率を各市場の時価総額で加重平均した債券インデックスです。同指数はFTSE Fixed Income LLCの知的財産であり、指数に関するすべての権利はFTSE Fixed Income LLCが有しています。
新興国債	JPモルガンGBI-EMグローバル・ディバースファイド (円ベース)	「JPモルガンGBI-EMグローバル・ディバースファイド」は、J.P.モルガン・セキュリティーズ・エルエルシーが公表している新興国の現地通貨建ての国債で構成されている時価総額加重平均指数です。同指数に関する著作権等の知的財産その他一切の権利はJ.P.モルガン・セキュリティーズ・エルエルシーに帰属します。また、同社は同指数の内容を変更する権利および公表を停止する権利を有しています。

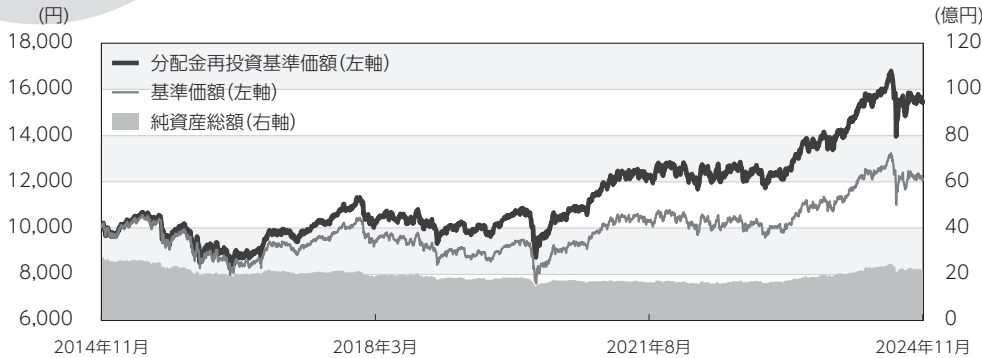
(注) 海外の指数は為替ヘッジなしによる投資を想定して、円換算しております。



# 運用実績

データの基準日:2024年11月29日

## 基準価額・純資産の推移 (2014年11月28日~2024年11月29日)



※基準価額は1万口当たり・信託報酬控除後の価額です。  
 ※分配金再投資基準価額は、グラフの起点における基準価額に合わせて指数化しています。  
 ※分配金再投資基準価額は、税引前の分配金を再投資したものとみなして計算したものであり、実際の基準価額とは異なります。  
 (設定日:2006年5月26日)

## 分配の推移(税引前)

2024年 3月	40円
2024年 5月	40円
2024年 7月	40円
2024年 9月	40円
2024年11月	40円
直近1年間累計	240円
設定来累計	4,720円

※分配金は1万口当たりです。

## 主要な資産の状況

### ■組入銘柄 ※比率(%)は、純資産総額に対する当該資産の時価比率です。

順位	銘柄名	比率(%)
1	DIAM SRI・マザーファンド	50.01
2	DIAM高格付インカム・オープン・マザーファンド	48.92

### ■DIAM SRI・マザーファンド

※比率(%)は、当該マザーファンドの純資産総額に対する当該資産の時価比率です。資産の種類の内書は、国/地域を表します。

#### 資産の状況

資産の種類	比率(%)
株式	96.55
内 日本	96.55
コール・ローン、その他の資産(負債控除後)	3.45
合計(純資産総額)	100.00

#### 組入上位10銘柄

順位	銘柄名	種類	国/地域	業種	比率(%)
1	ソニーグループ	株式	日本	電気機器	4.60
2	日立製作所	株式	日本	電気機器	4.18
3	三菱UFJフィナンシャル・グループ	株式	日本	銀行業	4.16
4	三井住友フィナンシャルグループ	株式	日本	銀行業	3.46
5	東京海上ホールディングス	株式	日本	保険業	3.13
6	任天堂	株式	日本	その他製品	2.52
7	本田技研工業	株式	日本	輸送用機器	2.31
8	東京エレクトロン	株式	日本	電気機器	2.15
9	伊藤忠商事	株式	日本	卸売業	2.11
10	富士フイルムホールディングス	株式	日本	化学	1.99

#### 株式組入上位5業種

順位	業種	比率(%)
1	電気機器	18.36
2	銀行業	8.52
3	化学	7.31
4	情報・通信業	6.10
5	機械	5.78

○掲載データ等はあくまでも過去の実績であり、将来の運用成果を示唆、保証するものではありません。  
 ○委託会社のホームページ等で運用状況が開示されている場合があります。



# 運用実績

データの基準日:2024年11月29日

## ■DIAM高格付インカム・オープン・マザーファンド

※比率(%)は、当該マザーファンドの純資産総額に対する当該資産の時価比率です。資産の種類の内書は、国/地域を表します。

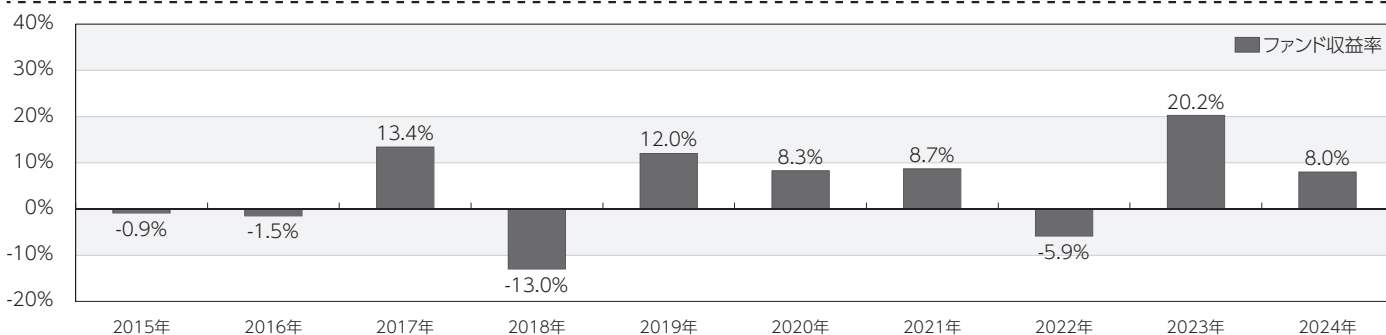
### 資産の状況

資産の種類	比率(%)
国債証券	82.97
内 カナダ	36.05
内 オーストラリア	30.49
内 ノルウェー	9.71
内 ニューージーランド	6.72
地方債証券	3.20
内 ニューージーランド	1.63
内 カナダ	1.19
内 オーストラリア	0.38
特殊債券	11.23
内 ノルウェー	8.25
内 カナダ	1.69
内 オーストラリア	1.02
内 ニューージーランド	0.27
コール・ローン、その他の資産(負債控除後)	2.60
合計(純資産総額)	100.00

### 組入上位10銘柄

順位	銘柄名	種類	国/地域	利率(%)	償還日	比率(%)
1	AUSTRALIAN 3.25 04/21/25	国債証券	オーストラリア	3.25	2025/4/21	8.62
2	CANADA 0.25 03/01/26	国債証券	カナダ	0.25	2026/3/1	5.10
3	CANADA 1.25 06/01/30	国債証券	カナダ	1.25	2030/6/1	4.79
4	CANADA 3.5 12/01/45	国債証券	カナダ	3.5	2045/12/1	4.23
5	CANADA 3.25 12/01/33	国債証券	カナダ	3.25	2033/12/1	3.62
6	AUSTRALIAN 1.0 11/21/31	国債証券	オーストラリア	1	2031/11/21	3.55
7	NEW ZEALAND 2.75 04/15/25	国債証券	ニューージーランド	2.75	2025/4/15	3.46
8	AUSTRALIAN 1.25 05/21/32	国債証券	オーストラリア	1.25	2032/5/21	3.38
9	CANADA 3.75 05/01/25	国債証券	カナダ	3.75	2025/5/1	3.01
10	CANADA 3.25 09/01/28	国債証券	カナダ	3.25	2028/9/1	2.78

## 年間収益率の推移(暦年ベース)



※年間収益率は、分配金再投資基準価額をもとに計算したものです。

※2024年については年初から基準日までの収益率を表示しています。

※当ファンドにはベンチマークはありません。

○掲載データ等はあくまでも過去の実績であり、将来の運用成果を示唆、保証するものではありません。

○委託会社のホームページ等で運用状況が開示されている場合があります。



# 手続・手数料等

## お申込みメモ

購入単位	販売会社が定める単位(当初元本1口=1円)
購入価額	購入申込受付日の翌営業日の基準価額(基準価額は1万口当たりで表示しています。)
購入代金	販売会社が定める期日までにお支払いください。
換金単位	販売会社が定める単位
換金価額	換金申込受付日の翌営業日の基準価額から信託財産留保額を控除した価額
換金代金	原則として換金申込受付日から起算して5営業日目からお支払いします。
申込締切時間	原則として営業日の午後3時30分までに販売会社が受付けたものを当日分のお申込みとします。なお、販売会社によっては異なる場合がありますので、詳しくは販売会社にお問い合わせください。
購入の申込期間	2025年2月6日から2025年8月7日まで ※申込期間は上記期間終了前に有価証券届出書を提出することにより更新されます。
購入・換金申込不可日	カナダの銀行の休業日に該当する場合には、購入・換金のお申込みの受付を行いません。
換金制限	信託財産の資金管理を円滑に行うため、大口の換金請求に制限を設ける場合があります。
購入・換金申込受付の中止および取消し	金融商品取引所等における取引の停止、外国為替取引の停止、その他やむを得ない事情があるときは、購入・換金のお申込みの受付を中止することおよびすでに受付けた購入・換金のお申込みの受付を取り消す場合があります。
信託期間	無期限(2006年5月26日設定)
繰上償還	次のいずれかに該当する場合には、受託会社と合意の上、信託契約を解約し、当該信託を終了(繰上償還)することがあります。 <ul style="list-style-type: none"><li>• 受益権の口数が10億口を下回ることとなった場合。</li><li>• 受益者のために有利であると認めるとき。</li><li>• やむを得ない事情が発生したとき。</li></ul>
決算日	毎年1月、3月、5月、7月、9月、11月の各5日(休業日の場合は翌営業日)
収益分配	年6回の毎決算日に、収益分配方針に基づいて収益分配を行います。 ※お申込コースには、「分配金受取コース」と「分配金自動けいぞく投資コース」があります。ただし、販売会社によっては、どちらか一方のみの取扱いとなる場合があります。詳細は販売会社までお問い合わせください。
信託金の限度額	3,000億円
公 告	原則として、電子公告の方法により行い、委託会社のホームページ( <a href="https://www.am-one.co.jp/">https://www.am-one.co.jp/</a> )に掲載します。
運用報告書	5月、11月のファンドの決算時および償還時に交付運用報告書を作成し、販売会社を通じて交付します。
課 税 関 係	課税上は株式投資信託として取り扱われます。 公募株式投資信託は税法上、一定の要件を満たした場合に少額投資非課税制度(NISA)の適用対象となります。 当ファンドは、NISAの「成長投資枠(特定非課税管理勘定)」の対象ですが、販売会社により取扱いが異なる場合があります。詳しくは、販売会社にお問い合わせください。 配当控除および益金不算入制度の適用はありません。



# 手続・手数料等

## ファンドの費用・税金

### ■ファンドの費用

投資者が直接的に負担する費用																					
購入時手数料	<p>購入価額に、<b>3.3%(税抜3.0%)</b>を上限として、販売会社が別に定める手数料率を乗じて得た額となります。</p> <p>購入時手数料は、商品や投資環境の説明および情報提供等、ならびに購入に関する事務手続き等にかかる費用の対価として、販売会社に支払われます。</p>																				
信託財産留保額	<p>換金申込受付日の翌営業日の基準価額に<b>0.3%</b>の率を乗じて得た額を、換金時にご負担いただきます。</p>																				
投資者が信託財産で間接的に負担する費用																					
運用管理費用 (信託報酬)	<p>ファンドの日々の純資産総額に対して<b>年率1.485%(税抜1.35%)</b></p> <p>信託報酬=運用期間中の基準価額×信託報酬率</p> <p>※運用管理費用(信託報酬)は、毎日計上(ファンドの基準価額に反映)され、毎計算期末または信託終了のときファンドから支払われます。</p> <p>※運用管理費用(信託報酬)の配分は、各販売会社の取扱純資産額に応じて、以下の通りとなります。</p>																				
	<table border="1"> <thead> <tr> <th colspan="4">運用管理費用(信託報酬)の配分(税抜)</th> </tr> <tr> <th>各販売会社の取扱純資産額</th> <th>委託会社</th> <th>販売会社</th> <th>受託会社</th> </tr> </thead> <tbody> <tr> <td>100億円以下の部分</td> <td>年率0.64%</td> <td>年率0.65%</td> <td>年率0.06%</td> </tr> <tr> <td>100億円超 300億円以下の部分</td> <td>年率0.59%</td> <td>年率0.70%</td> <td>年率0.06%</td> </tr> <tr> <td>300億円超の部分</td> <td>年率0.54%</td> <td>年率0.75%</td> <td>年率0.06%</td> </tr> </tbody> </table>	運用管理費用(信託報酬)の配分(税抜)				各販売会社の取扱純資産額	委託会社	販売会社	受託会社	100億円以下の部分	年率0.64%	年率0.65%	年率0.06%	100億円超 300億円以下の部分	年率0.59%	年率0.70%	年率0.06%	300億円超の部分	年率0.54%	年率0.75%	年率0.06%
	運用管理費用(信託報酬)の配分(税抜)																				
	各販売会社の取扱純資産額	委託会社	販売会社	受託会社																	
100億円以下の部分	年率0.64%	年率0.65%	年率0.06%																		
100億円超 300億円以下の部分	年率0.59%	年率0.70%	年率0.06%																		
300億円超の部分	年率0.54%	年率0.75%	年率0.06%																		
<table border="1"> <thead> <tr> <th>主な役務</th> <th>委託会社</th> <th>販売会社</th> <th>受託会社</th> </tr> </thead> <tbody> <tr> <td></td> <td>信託財産の運用、目論見書等各種書類の作成、基準価額の算出等の対価</td> <td>購入後の情報提供、交付運用報告書等各種書類の送付、口座内でのファンドの管理等の対価</td> <td>運用財産の保管・管理、委託会社からの運用指図の実行等の対価</td> </tr> </tbody> </table>	主な役務	委託会社	販売会社	受託会社		信託財産の運用、目論見書等各種書類の作成、基準価額の算出等の対価	購入後の情報提供、交付運用報告書等各種書類の送付、口座内でのファンドの管理等の対価	運用財産の保管・管理、委託会社からの運用指図の実行等の対価													
主な役務	委託会社	販売会社	受託会社																		
	信託財産の運用、目論見書等各種書類の作成、基準価額の算出等の対価	購入後の情報提供、交付運用報告書等各種書類の送付、口座内でのファンドの管理等の対価	運用財産の保管・管理、委託会社からの運用指図の実行等の対価																		
<p>※委託会社の信託報酬には、DIAM SRI・マザーファンドの投資顧問会社(SOMPOLISクママネジメント株式会社)に対する投資顧問報酬が含まれます。</p>																					
その他の費用・手数料	<p>その他の費用・手数料として、お客様の保有期間中、以下の費用等を信託財産からご負担いただきます。</p> <ul style="list-style-type: none"> <li>・組入価証券等の売買の際に発生する売買委託手数料</li> <li>・信託事務の処理に要する諸費用</li> <li>・外国での資産の保管等に要する費用</li> <li>・監査法人等に支払うファンドの監査にかかる費用 等</li> </ul> <p>監査費用は毎日計上(ファンドの基準価額に反映)され、毎計算期末または信託終了のとき、その他の費用等は都度ファンドから支払われます。</p> <p>※これらの費用等は、定期的に見直されるものや売買条件等により異なるものがあるため、事前に料率・上限額等を示すことができません。</p>																				

※上記手数料等の合計額、その上限額については、購入金額や保有期間等に応じて異なりますので、あらかじめ表示することができません。



# 手続・手数料等

## ■税金

- 税金は表に記載の時期に適用されます。
- 以下の表は、個人投資者の源泉徴収時の税率であり、課税方法等により異なる場合があります。

時期	項目	税金
分配時	所得税および地方税	配当所得として課税 普通分配金に対して20.315%
換金(解約)時 および償還時	所得税および地方税	譲渡所得として課税 換金(解約)時および償還時の差益(譲渡益)に対して20.315%

※少額投資非課税制度「愛称:NISA(ニーサ)」をご利用の場合

少額投資非課税制度「NISA(ニーサ)」は、少額上場株式等に関する非課税制度であり、一定の額を上限として、毎年、一定額の範囲で新たに購入した公募株式投資信託などから生じる配当所得および譲渡所得が無期限で非課税となります。ご利用になれるのは、販売会社で非課税口座を開設し、税法上の要件を満たした商品を購入するなど、一定の条件に該当する方が対象となります。詳しくは、販売会社にお問い合わせください。

※外国税額控除の適用となった場合には、分配時の税金が上記と異なる場合があります。

※法人の場合は上記とは異なります。

※上記は2024年11月末現在のものです。税法が改正された場合等には、上記の内容が変更になる場合があります。税金の取扱いの詳細については、税務専門家等にご確認されることをお勧めします。

… (参考情報) ファンドの総経費率 …

総経費率(①+②)	運用管理費用の比率①	その他費用の比率②
1.49%	1.48%	0.01%

(表示桁数未満を四捨五入)

※対象期間:2024年5月8日~2024年11月5日

※対象期間の運用・管理にかかった費用の総額(原則として購入時手数料、売買委託手数料および有価証券取引税は含みません。消費税等のかかるものは消費税等を含みます。)を対象期間の平均受益権口数に平均基準価額(1口当たり)を乗じた数で除した総経費率(年率)です。

※総経費率には、ファンドにより購入時手数料、売買委託手数料および有価証券取引税以外にも計算に含まれない費用が存在する場合があります。

※なお、当ファンドについては、入手し得る情報において計算に含まれていない費用はありません。

※費用の詳細につきましては、対象期間の運用報告書(全体版)をご覧ください。