

投資信託説明書  
(交付目論見書)使用開始日  
2026年4月1日欧州ハイ・イールド・ボンド・ファンド  
(欧州通貨コース)  
(円コース)  
(豪ドルコース)

追加型投信／海外／債券

ご購入に際しては、本書の内容を十分にお読みください。

本書は、金融商品取引法（昭和23年法律第25号）第13条の規定に基づく目論見書です。

- **ファンドに関する金融商品取引法第15条第3項に規定する目論見書（以下「請求目論見書」といいます。）は野村アセットマネジメント株式会社のホームページに掲載しています。**なお、ファンドの投資信託約款の全文は請求目論見書に記載しています。
- ファンドの販売会社、ファンドの基準価額等については、下記の照会先までお問い合わせください。

委託会社 ファンドの運用の指図を行なう者

野村アセットマネジメント株式会社

■金融商品取引業者登録番号：関東財務局長（金商）第373号

〈照会先〉野村アセットマネジメント株式会社

●サポートダイヤル

0120-753104 〈受付時間〉営業日の午前9時～午後5時

●ホームページ

<https://www.nomura-am.co.jp/>

受託会社 ファンドの財産の保管および管理を行なう者

野村信託銀行株式会社

ファンド名	商品分類			属性区分				
	単位型・追加型	投資対象地域	投資対象資産 (収益の源泉)	投資対象資産	決算頻度	投資対象地域	投資形態	為替ヘッジ
欧州通貨コース 豪ドルコース	追加型	海外	債券	その他資産 (投資信託証券 (債券 社債 低格付債))	年12回 (毎月)	日本 欧州	ファンド・ オブ・ ファンズ	なし
円コース								あり (フルヘッジ)

\*属性区分に記載している「為替ヘッジ」は、対円での為替リスクに対するヘッジの有無を記載しております。上記、商品分類および属性区分の定義については、一般社団法人投資信託協会のホームページ (<https://www.toushin.or.jp/>) でご覧頂けます。

#### <委託会社の情報>

- 設立年月日：1959年12月1日
- 資本金：171億円（2026年2月末現在）
- 運用する投資信託財産の合計純資産総額：79兆0217億円（2026年1月30日現在）

この目論見書により行なう欧州ハイ・イールド・ボンド・ファンドの募集については、発行者である野村アセットマネジメント株式会社（委託会社）は、金融商品取引法第5条の規定により有価証券届出書を2025年9月30日に関東財務局長に提出しており、2025年10月1日にその効力が生じております。

- ファンドの内容に関して重大な変更を行なう場合には、投資信託及び投資法人に関する法律（昭和26年法律第198号）に基づき事前に受益者の意向を確認いたします。
- 投資信託の財産は委託会社において信託法に基づき分別管理されています。
- 請求目論見書については販売会社にご請求いただければ当該販売会社を通じて交付いたします。なお、販売会社に請求目論見書をご請求された場合は、その旨をご自身で記録しておくようにしてください。



# ファンドの目的・特色

## ■ ファンドの目的

高水準のインカムゲインの確保と中長期的な信託財産の成長を図ることを目的として運用を行ないます。

## ■ ファンドの特色

### 主要投資対象

欧州通貨建ての高利回り事業債（ハイ・イールド・ボンド）を実質的な主要投資対象<sup>※</sup>とします。

※「実質的な主要投資対象」とは、外国投資信託や「野村マネー マザーファンド」を通じて投資する、主要な投資対象という意味です。

### 投資方針

「欧州ハイ・イールド・ボンド・ファンド」は、投資する外国投資信託において為替取引手法の異なる3本のファンド（欧州通貨コース、円コース、豪ドルコース）から構成されています。

- 円建ての外国投資信託「PIMCOケイマン・ヨーロッパ・ハイ・イールド・ファンド」および国内投資信託「野村マネー マザーファンド」を投資対象とします。
- ◆ 「PIMCOケイマン・ヨーロッパ・ハイ・イールド・ファンド」には、為替取引手法の異なる3つのクラスがあります。

ファンド名	ファンドが投資対象とする外国投資信託の為替取引手法
欧州通貨コース	欧州通貨建て以外の資産に投資を行なった場合、原則として当該通貨を売り、ユーロを買う為替取引を行ないます。
円コース	組入資産を、原則として対円で為替ヘッジを行ないます。
豪ドルコース	組入資産について、原則として、実質的に当該組入資産にかかる通貨を売り、豪ドルを買う為替取引を行ないます。

- 通常の場合においては、「PIMCOケイマン・ヨーロッパ・ハイ・イールド・ファンド」への投資を中心とします<sup>※</sup>が、投資比率には特に制限は設けず、各投資対象ファンドの収益性および流動性ならびにファンドの資金動向等を勘案のうえ決定することを基本とします。

※通常の場合においては、「PIMCOケイマン・ヨーロッパ・ハイ・イールド・ファンド」への投資比率は、概ね90%以上を目処とします。

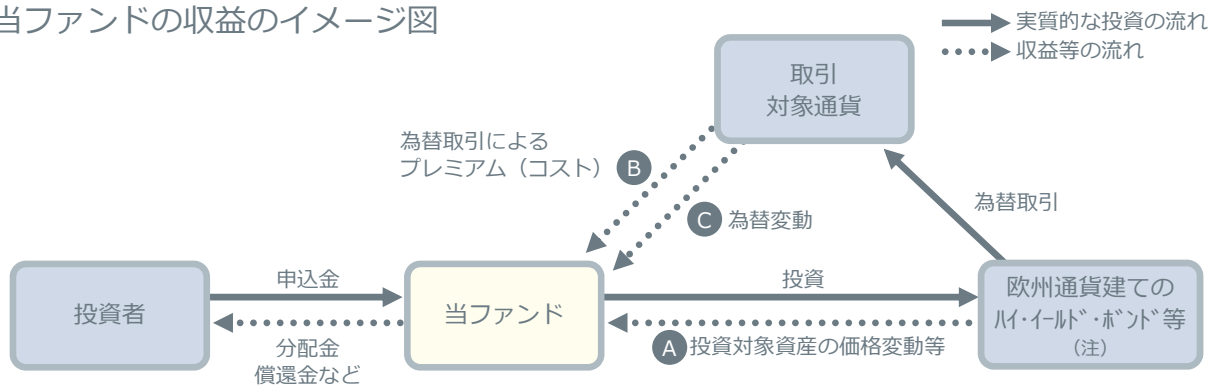


# ファンドの目的・特色

## ■当ファンドの収益のイメージ■

- 当ファンドは、投資対象資産の運用に加えて、為替取引による通貨の運用も行なっております。

当ファンドの収益のイメージ図



(注) 投資対象資産には、非欧州通貨建て資産にかかる通貨を売り、ユーロを買う為替取引が含まれます。  
 \*取引対象通貨が円以外の場合には、当該取引対象通貨の対円での為替リスクが発生することに留意が必要です。

- 各コースの収益源としては、以下の3つの要素が挙げられます。これらの収益源に相応してリスクが内在していることに留意が必要です。(括弧内は、損失やコストの発生要因を表します。)

◆豪ドルコース	A	B	C
収益の源泉 =	投資対象資産の利子・配当等収入 値上がり (値下がり)	+ 為替取引による プレミアム (コスト)	+ 為替差益 (差損)
◆円コース	A	B	C
収益の源泉 =	投資対象資産の利子・配当等収入 値上がり (値下がり)	+ 為替取引による プレミアム (コスト)	+ 収益源となりません ※1
◆欧州通貨コース	A	B	C
収益の源泉 =	投資対象資産の利子・配当等収入 値上がり (値下がり)	+ 収益源となりません	+ 為替差益 (差損) ※2

※1 円コースでは、為替変動リスクの低減を図りますが、為替変動リスクを完全に排除できるものではありません。  
 ※2 欧州通貨コースでは、原則として対円での為替ヘッジを行なわないため、欧州通貨の対円での為替変動の影響を受けます。

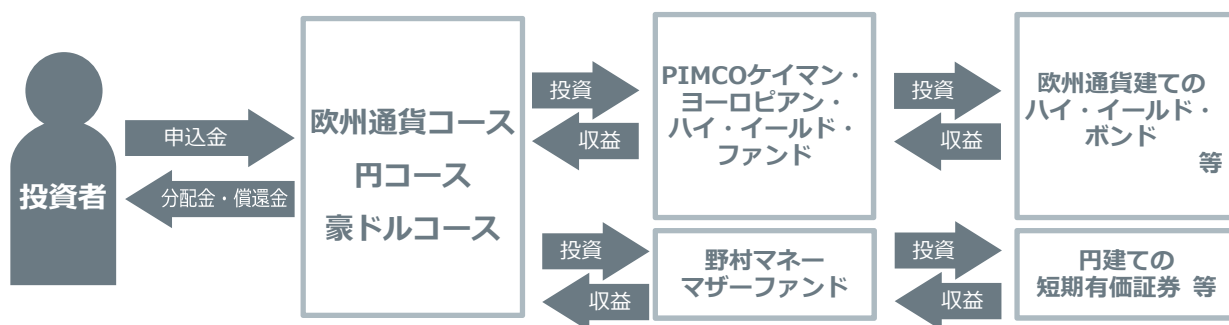
収益を得られるケース	<ul style="list-style-type: none"> <li>・金利の低下</li> <li>・発行体の信用状況の改善 等</li> </ul> <p>債券価格等の上昇</p>	<ul style="list-style-type: none"> <li>・取引対象通貨の短期金利 &gt; 欧州通貨の短期金利</li> </ul> <p>プレミアム (金利差相当分の収益) の発生</p>	<ul style="list-style-type: none"> <li>・円に対して取引対象通貨高</li> </ul> <p>為替差益の発生</p>
損失やコストが発生するケース	<ul style="list-style-type: none"> <li>・金利の上昇</li> <li>・発行体の信用状況の悪化 等</li> </ul> <p>債券価格等下落</p>	<ul style="list-style-type: none"> <li>・取引対象通貨の短期金利 &lt; 欧州通貨の短期金利</li> </ul> <p>コスト (金利差相当分の費用) の発生</p>	<ul style="list-style-type: none"> <li>・円に対して取引対象通貨安</li> </ul> <p>為替差損の発生</p>

\*取引対象通貨が新興国通貨の場合などは、為替取引によるプレミアム/コストに短期金利差がそのまま反映されない場合があります。  
 \*市況動向等によっては、上記の通りにならない場合があります。



# ファンドの目的・特色

- ファンドはファンド・オブ・ファンズ方式で運用します。



## スイッチング

「欧州ハイ・イールド・ボンド・ファンド」を構成するファンド間でスイッチングができます。  
 (販売会社によっては、一部または全部のスイッチングのお取扱いを行なわない場合があります。)

## 運用の権限の委託

運用にあたっては、ピムコジャパンリミテッドに、運用の指図に関する権限の一部を委託します。

委託する範囲	外国投資信託受益証券の運用
委託先名称	ピムコジャパンリミテッド
委託先所在地	東京都 港区

資金動向、市況動向等によっては上記のような運用ができない場合があります。



# ファンドの目的・特色

## 投資対象とする外国投資信託の概要

PIMCOケイマン・ヨーロピアン・ハイ・イールド・ファンドーJ (EUR)／J (JPY, Hedged)／J (AUD, Hedged)

(ケイマン諸島籍円建外国投資信託)

＜運用の基本方針＞							
主要投資対象	欧州通貨建てのハイ・イールド・ボンドおよびその派生商品（オプション取引、先物取引、スワップ取引等）						
投資方針	<ul style="list-style-type: none"> <li>欧州通貨建てのハイ・イールド・ボンドおよびその派生商品を主要投資対象とし、トータルリターンを最大化を目指します。</li> <li>欧州通貨建て以外の外貨建て資産に投資を行なった場合は、原則として当該資産にかかる通貨を売り、ユーロを買う為替取引を行ないます。</li> <li>ファンドには3つのクラス（J (EUR)／J (JPY, Hedged)／J (AUD, Hedged)）があり、J (EUR) は、組入資産について、原則として対円で為替ヘッジを行わず、欧州通貨への投資効果を追求します。J (JPY, Hedged) およびJ (AUD, Hedged) は、組入資産について、原則として欧州通貨を売り、各クラスの通貨（円、豪ドル）を買う為替取引を行なうことで、各通貨への投資効果を追求します。</li> <li>通常、純資産総額の3分の2以上を、欧州通貨建てのハイ・イールド・ボンドおよびその派生商品に投資します。なお、投資するハイ・イールド・ボンドは、ムーディーズ社によるBaa格（S&amp;P社によるBBB格、もしくはフィッチ社によるBBB格、またはその他の一般的に認められた格付機関による同等格の格付）未滿の格付（格付がない場合は同等の信用度を有すると投資顧問会社が判断するものを含みます。）のものとしします。</li> <li>ポートフォリオの平均格付は、B格以上とします。</li> <li>ポートフォリオの平均デュレーションは、ベンチマークの平均デュレーションを中心として±2年の範囲内に維持します。</li> <li>各クラスは、それぞれ以下をベンチマークとします。</li> </ul> <table border="1" style="width: 100%; border-collapse: collapse;"> <tr> <td style="width: 20%;">J (EUR)</td> <td>ICE BofA European Currency High Yield Constrained Index (ヘッジなし・円ベース)</td> </tr> <tr> <td>J (JPY, Hedged)</td> <td>ICE BofA European Currency High Yield Constrained Index (円ヘッジ・円ベース)</td> </tr> <tr> <td>J (AUD, Hedged)</td> <td>ICE BofA European Currency High Yield Constrained Index (豪ドルヘッジ・円ベース)</td> </tr> </table>	J (EUR)	ICE BofA European Currency High Yield Constrained Index (ヘッジなし・円ベース)	J (JPY, Hedged)	ICE BofA European Currency High Yield Constrained Index (円ヘッジ・円ベース)	J (AUD, Hedged)	ICE BofA European Currency High Yield Constrained Index (豪ドルヘッジ・円ベース)
J (EUR)	ICE BofA European Currency High Yield Constrained Index (ヘッジなし・円ベース)						
J (JPY, Hedged)	ICE BofA European Currency High Yield Constrained Index (円ヘッジ・円ベース)						
J (AUD, Hedged)	ICE BofA European Currency High Yield Constrained Index (豪ドルヘッジ・円ベース)						
主な投資制限	<ul style="list-style-type: none"> <li>株式への投資割合は、純資産総額の15%以内とします。</li> <li>同一発行体の発行する債券への投資割合は、純資産総額の5%以内とします。ただし、各国政府、その他政府の部局、政府系機関、政府系企業が発行し、または保証した債券は、この限りではありません。</li> <li>デリバティブの利用は、ヘッジ目的に限定しません。</li> </ul>						
収益分配方針	毎月、利子収入および売買益等から分配を行なう方針です。						
償還条項	受益者の利益に反する場合、受益者による償還決議がなされた場合、その他、やむを得ない事情が発生した場合等には、ファンドを償還する場合があります。						
＜主な関係法人＞							
受託会社	メイプルズエフエス・ピーシーティー・リミテッド						
投資顧問会社	パシフィック・インベストメント・マネジメント・カンパニー・エルエルシー						
管理事務代行会社	ブラウン・ブラザーズ・ハリマン・アンド・カンパニー						
保管受託銀行	ブラウン・ブラザーズ・ハリマン・アンド・カンパニー						
名義書換事務	ブラウン・ブラザーズ・ハリマン（ルクセンブルグ）エス・シー・エー						



# ファンドの目的・特色

## <管理報酬等>

信託報酬	なし
申込手数料	なし
信託財産留保額	なし
その他の費用	信託財産に関する租税、組入有価証券の売買時の売買委託手数料、信託事務の処理に要する費用および信託財産の監査に要する費用、外貨建資産の保管などに要する費用、借入金の利息および立替金の利息、訴訟費用および損害賠償費用等。

上記のほか、一般社団法人投資信託協会の定めるファンド・オブ・ファンズ組入投資信託および投資法人の要件を満たしております。

## ■外国投資信託のベンチマークについて■

ファンドが投資対象とする外国投資信託のベンチマークである「ICE BofA European Currency High Yield Constrained Index」は、ICE Data Indices, LLCが算出する、欧州通貨建てのハイ・イールド・ボンド市場全体のパフォーマンスを表す代表的な指数で、同一発行体の発行するハイ・イールド・ボンドの指数に占める構成比率を3%に制限した指数です。

「ICE BofA European Currency High Yield Constrained Index SM/®」は、ICE Data Indices, LLCまたはその関連会社（「ICEデータ」）の登録商標です。当ファンドは、ICEデータによって支持・推奨・販売・販売促進されるものではなく、また、ICEデータは当ファンドに関して一切の責任を負いません。

\* 上記は2026年3月31日現在のものであり、今後変更となる場合があります。

## 「野村マネー マザーファンド」について

残存期間の短い公社債やコマーシャル・ペーパー等の短期有価証券への投資により利息等収益の確保を図り、あわせてコール・ローンなどで運用を行なうことで流動性の確保を図ります。

## 主な投資制限

株式への投資割合	株式への直接投資は行ないません。
外貨建資産への投資割合	外貨建資産への直接投資は行ないません。
デリバティブの利用	デリバティブの直接利用は行ないません。
投資信託証券への投資割合	投資信託証券への投資割合には制限を設けません。

資金動向、市況動向等によっては上記のような運用ができない場合があります。



# ファンドの目的・特色

## 分配の方針

原則、毎月13日（休業日の場合は翌営業日）に分配を行ないます。

分配金額は、分配対象額の範囲で委託会社が決定するものとし、原則として利子・配当等収益等を中心に安定分配を行ないます。ただし、基準価額水準等によっては売買益等が中心となる場合があります。



※「原則として利子・配当等収益等を中心に安定分配を行なう」方針としていますが、これは、運用による収益が安定したものになることや基準価額が安定的に推移すること等を示唆するものではありません。また、基準価額の水準、運用の状況等によっては安定分配とならない場合があることにご留意下さい。

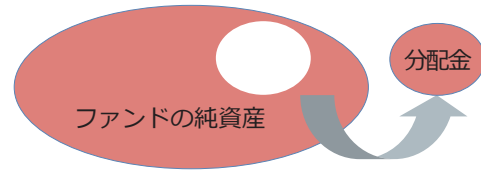
\* 委託会社の判断により分配を行なわない場合もあります。また、将来の分配金の支払いおよびその金額について示唆、保証するものではありません。



# ファンドの目的・特色

## ◆分配金に関する留意点

●分配金は、預貯金の利息とは異なりファンドの純資産から支払われますので、分配金支払い後の純資産はその相当額が減少することとなり、基準価額が下落する要因となります。

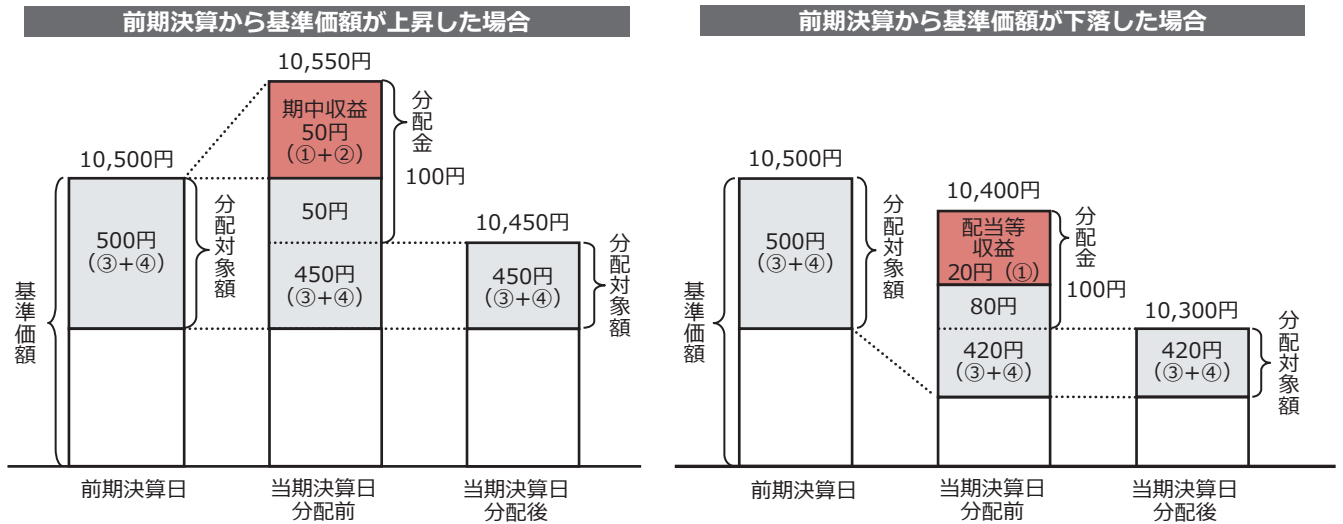


●ファンドは、計算期間中に発生した運用収益（経費控除後の配当等収益および評価益を含む売買益）を超えて分配を行なう場合があります。したがって、ファンドの分配金の水準は必ずしも計算期間におけるファンドの収益率を示唆するものではありません。

・計算期間中に運用収益があった場合においても、当該運用収益を超えて分配を行なった場合、当期決算日の基準価額は前期決算日の基準価額と比べて下落することになります。

※分配金は、分配方針に基づき、分配対象額から支払われます。

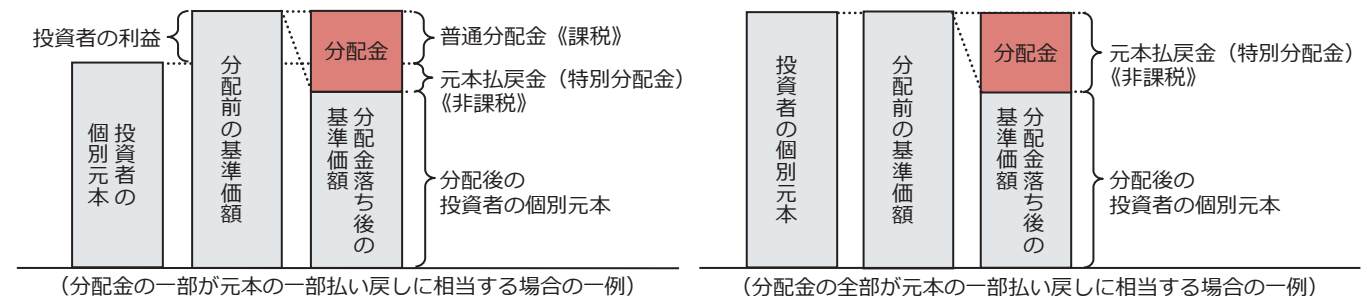
分配対象額とは、①経費控除後の配当等収益②経費控除後の評価益を含む売買益③分配準備積立金④収益調整金です。



●投資者の個別元本（追加型投資信託を保有する投資者毎の取得元本）の状況によっては、分配金額の一部または全部が、実質的に元本の一部払戻しに相当する場合があります。ファンド購入後の運用状況により、分配金額より基準価額の値上がり小さかった場合も同様です。

普通分配金	分配金落ち後の基準価額が投資者の個別元本と同額の場合または投資者の個別元本を上回っている場合には分配金の全額が普通分配金となります。 (普通分配金に対する課税については、後述の「手続・手数料等」の「ファンドの費用・税金」をご覧ください。)
元本払戻金 (特別分配金)	分配金落ち後の基準価額が投資者の個別元本を下回っている場合には、下回る部分の分配金の額が元本払戻金 (特別分配金) となります。

◆投資者が元本払戻金 (特別分配金) を受け取った場合、分配金発生時にその個別元本から元本払戻金 (特別分配金) を控除した額が、その後の投資者の個別元本となります。



分配金に関する留意点に記載の図はイメージ図であり、全ての状況について説明したものではありません。また、実際の分配金額や基準価額について示唆、保証するものではありません。



# 投資リスク

## ■ 基準価額の変動要因

ファンドの基準価額は、投資を行なっている有価証券等の値動きによる影響を受けますが、これらの運用による損益はすべて投資者の皆様へ帰属します。したがって、ファンドにおいて、**投資者の皆様の投資元金は保証されているものではなく、基準価額の下落により、損失を被り、投資元金が割り込むことがあります。なお、投資信託は預貯金と異なります。**

債券価格変動リスク	<p>債券（公社債等）は、市場金利や信用度の変動により価格が変動します。ファンドは実質的に債券に投資を行ないますので、これらの影響を受けます。特にファンドが実質的に投資を行なうハイ・イールド・ボンド等の格付けの低い債券については、格付けの高い債券に比べ、価格が大きく変動する可能性や組入債券の元利金の支払遅延および支払不履行などが生じるリスクが高いと想定されます。</p>
為替変動リスク	<p>各コースの為替変動リスクは以下の通りです。</p> <p>&lt;欧州通貨コース&gt;          投資対象である外国投資信託の組入資産（欧州通貨ベース）*について、原則として対円で為替ヘッジを行ないませんので、欧州通貨の対円での為替変動の影響を受けます。          ※欧州通貨建て以外の資産に投資を行ない、当該資産にかかる通貨売り、ユーロ買いの為替取引を行なった場合も含まれます。</p> <p>&lt;円コース&gt;          投資対象である外国投資信託の組入資産について、原則として為替ヘッジにより為替変動リスクの低減を図ることを基本とします。ただし、完全にヘッジすることは出来ませんので、当該組入資産にかかる通貨の対円での為替変動の影響を受ける場合があります。</p> <p>&lt;豪ドルコース&gt;          投資対象である外国投資信託の組入資産（欧州通貨ベース）*について、原則として欧州通貨を売り、豪ドルを買う為替取引を行ないますので、豪ドルの対円での為替変動の影響を受けます。ただし、外国投資信託の組入資産（欧州通貨ベース）*の額と当該為替取引における欧州通貨売りの額は必ずしも一致しないため、期待した投資効果が得られない場合があります。その場合、欧州通貨の対円での為替変動の影響も受けることとなります。          ※欧州通貨建て以外の資産に投資を行ない、当該資産にかかる通貨売り、ユーロ買いの為替取引を行なった場合も含まれます。</p>



# 投資リスク

各コース（円コースを除く）において、欧州通貨建て以外の資産に投資を行った場合は、原則として当該資産にかかる通貨を売り、ユーロを買う為替取引を行ないますが、当該資産の額と当該資産にかかる通貨の売りの額は必ずしも一致しないため、当該資産にかかる通貨の対円での為替変動の影響を受ける場合もあります。

円コースおよび豪ドルコースにおいて、円および豪ドルの金利が組入資産の通貨の金利より低い場合、為替取引によるコスト（金利差相当分の費用）がかかるため、基準価額の変動要因となります。

\* 基準価額の変動要因は上記に限定されるものではありません。

## ■ その他の留意点

- ◆ **ファンドのお取引に関しては、金融商品取引法第37条の6の規定（いわゆるクーリング・オフ）の適用はありません。**
- ファンドは、大量の解約が発生し短期間で解約資金を手当てする必要が生じた場合や主たる取引市場において市場環境が急変した場合等に、一時的に組入資産の流動性が低下し、市場実勢から期待できる価格で取引できないリスク、取引量が限られてしまうリスクがあります。これにより、基準価額にマイナスの影響を及ぼす可能性や、換金の申込みの受け付けが中止等となる可能性、換金代金の支払いが遅延する可能性等があります。
- 資金動向、市況動向等によっては、また、不慮の出来事等が起きた場合には、投資方針に沿った運用ができない場合があります。
- ファンドが実質的に組み入れる有価証券の発行体において、利払いや償還金の支払いが遅延する可能性があります。
- 有価証券への投資等ファンドにかかる取引にあたっては、取引の相手方の倒産等により契約が不履行になる可能性があります。
- 投資対象とするマザーファンドにおいて、他のベビーファンドの資金変動等に伴う売買等が生じた場合などには、ファンドの基準価額に影響を及ぼす場合があります。
- 店頭デリバティブ取引等の金融取引に関して、国際的に規制の強化が行なわれており、ファンドが実質的に活用する当該金融取引が当該規制強化等の影響を受け、当該金融取引を行なうための担保として現金等を提供する必要がある場合があります。その場合、追加的に現金等を保有するため、ファンドの実質的な主要投資対象の組入比率が下がり、高位に組入れた場合に期待される投資効果が得られないことが想定されます。また、その結果として、実質的な主要投資対象を高位に組入れた場合と比べてファンドのパフォーマンスが悪化する場合があります。



# 投資リスク

## ■ リスクの管理体制

委託会社では、ファンドのパフォーマンスの考査および運用リスクの管理をリスク管理関連の委員会を設けて行なっております。

### ● パフォーマンスの考査

投資信託の信託財産についてパフォーマンスに基づいた定期的な考査（分析、評価）の結果の報告、審議を行ないます。

### ● 運用リスクの管理

投資信託の信託財産の運用リスクを把握、管理し、その結果に基づき運用部門その他関連部署への是正勧告を行なうことにより、適切な管理を行ないます。

### ※流動性リスク管理について

流動性リスク管理に関する規程を定め、ファンドの組入資産の流動性リスクのモニタリングなどを実施するとともに、緊急時対応策の策定・検証などを行ないます。リスク管理関連の委員会が、流動性リスク管理の適切な実施の確保や流動性リスク管理態勢について監督します。

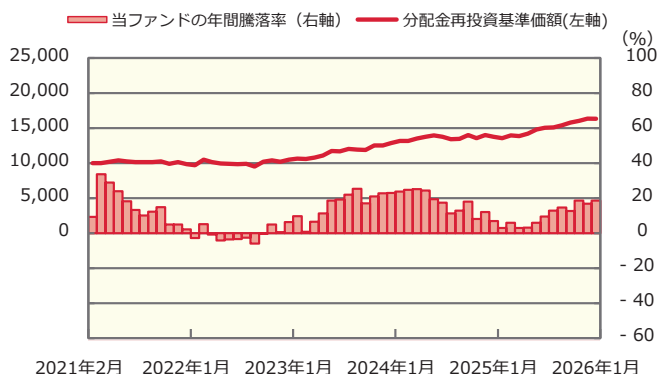


# 投資リスク

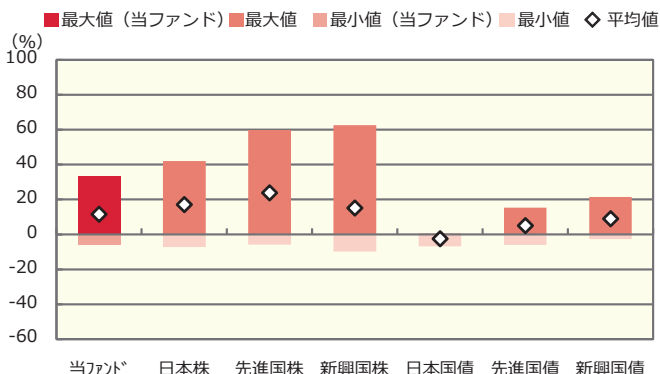
## ■ リスクの定量的比較 (2021年2月末～2026年1月末：月次)

### ■ 欧州通貨コース

#### ファンドの年間騰落率および分配金再投資基準価額の推移



#### ファンドと代表的な資産クラスとの騰落率の比較



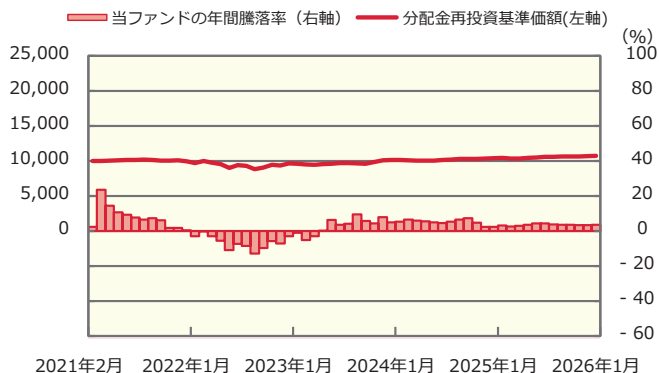
	当ファンド	日本株	先進国株	新興国株	日本国債	先進国債	新興国債
最大値 (%)	33.5	42.1	59.8	62.7	0.6	15.3	21.5
最小値 (%)	△ 6.0	△ 7.1	△ 5.8	△ 9.7	△ 6.9	△ 6.1	△ 2.7
平均値 (%)	11.5	17.1	23.9	15.2	△ 2.5	5.1	9.1

\* 分配金再投資基準価額は、税引前の分配金を再投資したものとみなして計算したものです。2021年2月末を10,000として指数化しております。  
 \* 年間騰落率は、2021年2月から2026年1月の5年間の各月末における1年間の騰落率を表示したものです。

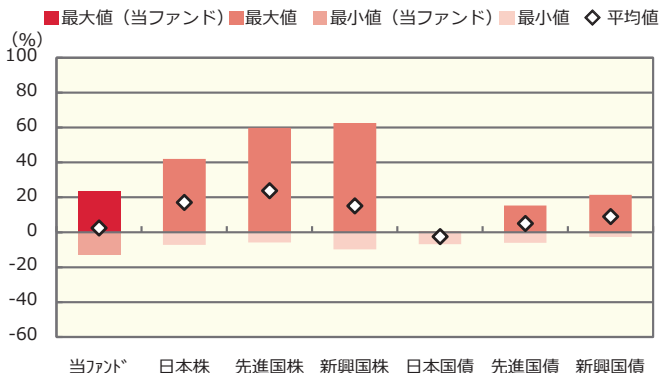
\* 全ての資産クラスが当ファンドの投資対象とは限りません。  
 \* 2021年2月から2026年1月の5年間の各月末における1年間の騰落率の最大値・最小値・平均値を表示したものです。  
 \* 決算日に対応した数値とは異なります。  
 \* 当ファンドは分配金再投資基準価額の騰落率です。

### ■ 円コース

#### ファンドの年間騰落率および分配金再投資基準価額の推移



#### ファンドと代表的な資産クラスとの騰落率の比較



	当ファンド	日本株	先進国株	新興国株	日本国債	先進国債	新興国債
最大値 (%)	23.6	42.1	59.8	62.7	0.6	15.3	21.5
最小値 (%)	△ 12.9	△ 7.1	△ 5.8	△ 9.7	△ 6.9	△ 6.1	△ 2.7
平均値 (%)	2.6	17.1	23.9	15.2	△ 2.5	5.1	9.1

\* 分配金再投資基準価額は、税引前の分配金を再投資したものとみなして計算したものです。2021年2月末を10,000として指数化しております。  
 \* 年間騰落率は、2021年2月から2026年1月の5年間の各月末における1年間の騰落率を表示したものです。

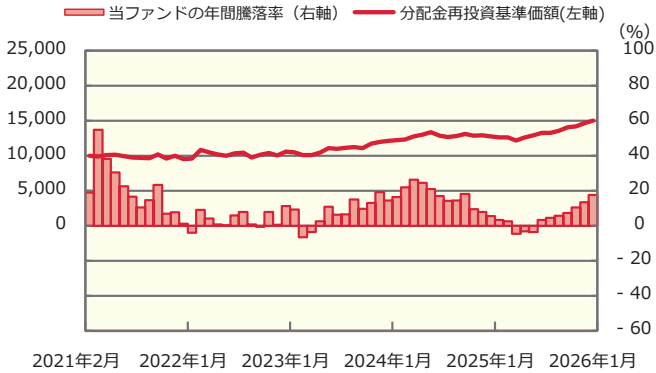
\* 全ての資産クラスが当ファンドの投資対象とは限りません。  
 \* 2021年2月から2026年1月の5年間の各月末における1年間の騰落率の最大値・最小値・平均値を表示したものです。  
 \* 決算日に対応した数値とは異なります。  
 \* 当ファンドは分配金再投資基準価額の騰落率です。



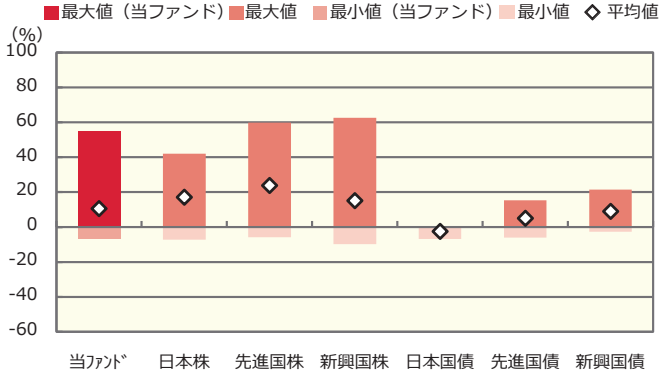
# 投資リスク

## 豪ドルコース

### ファンドの年間騰落率および分配金再投資基準価額の推移



### ファンドと代表的な資産クラスとの騰落率の比較



	当ファンド	日本株	先進国株	新興国株	日本国債	先進国債	新興国債
最大値 (%)	54.7	42.1	59.8	62.7	0.6	15.3	21.5
最小値 (%)	△ 6.6	△ 7.1	△ 5.8	△ 9.7	△ 6.9	△ 6.1	△ 2.7
平均値 (%)	10.6	17.1	23.9	15.2	△ 2.5	5.1	9.1

\* 分配金再投資基準価額は、税引前の分配金を再投資したものとみなして計算したものです。2021年2月末を10,000として指数化しております。  
 \* 年間騰落率は、2021年2月から2026年1月の5年間の各月末における1年間の騰落率を表示したものです。

\* 全ての資産クラスが当ファンドの投資対象とは限りません。  
 \* 2021年2月から2026年1月の5年間の各月末における1年間の騰落率の最大値・最小値・平均値を表示したものです。  
 \* 決算日に対応した数値とは異なります。  
 \* 当ファンドは分配金再投資基準価額の騰落率です。

※分配金再投資基準価額は、税引前の分配金を再投資したものとみなして計算しており、実際の基準価額と異なる場合があります。

#### <代表的な資産クラスの指数>

- 日本株：東証株価指数 (TOPIX) (配当込み)
- 先進国株：MSCI-KOKUSAI指数 (配当込み、円ベース)
- 新興国株：MSCIエマージング・マーケット・インデックス (配当込み、円ベース)
- 日本国債：NOMURA-BPI国債
- 先進国債：FTSE世界国債インデックス (除く日本、ヘッジなし・円ベース)
- 新興国債：JPモルガン・ガバメント・ボンド・インデックス-エマージング・マーケット・グローバル・ディバーシファイド (円ベース)

#### ■代表的な資産クラスの指数の著作権等について■

- 東証株価指数 (TOPIX) (配当込み)・・・配当込みTOPIX (「東証株価指数 (TOPIX) (配当込み)」といいます。)の指数値及び東証株価指数 (TOPIX) (配当込み)に係る標準又は商標は、株式会社 J P X 総研又は株式会社 J P X 総研の関連会社 (以下「J P X」といいます。)の知的財産であり、指数の算出、指数値の公表、利用など東証株価指数 (TOPIX) (配当込み) に関するすべての権利・ノウハウ及び東証株価指数 (TOPIX) (配当込み) に係る標準又は商標に関するすべての権利は J P X が有します。J P X は、東証株価指数 (TOPIX) (配当込み) の指数値の算出又は公表の誤謬、遅延又は中断に対し、責任を負いません。本商品は、J P X により提供、保証又は販売されるものではなく、本商品の設定、販売及び販売促進活動に起因するいかなる損害に対しても J P X は責任を負いません。
  - MSCI-KOKUSAI指数 (配当込み、円ベース)、MSCIエマージング・マーケット・インデックス (配当込み、円ベース)・・・MSCI-KOKUSAI指数 (配当込み、円ベース)、MSCIエマージング・マーケット・インデックス (配当込み、円ベース)は、MSCIが開発した指数です。同指数に対する著作権、知的所有権その他一切の権利はMSCIに帰属します。またMSCIは、同指数の内容を変更する権利および公表を停止する権利を有しています。
  - NOMURA-BPI国債・・・NOMURA-BPI国債の知的財産権は、野村フィデューシャリー・リサーチ&コンサルティング株式会社に帰属します。なお、野村フィデューシャリー・リサーチ&コンサルティング株式会社は、NOMURA-BPI国債の正確性、完全性、信頼性、有用性を保証するものではなく、NOMURA-BPI国債を用いて行われる野村アセットマネジメント株式会社の事業活動、サービスに関し一切責任を負いません。
  - FTSE世界国債インデックス (除く日本、ヘッジなし・円ベース)・・・FTSE世界国債インデックス (除く日本、ヘッジなし・円ベース) は、FTSE Fixed Income LLCにより運営され、世界主要国の国債の総合収益率を各市場の時価総額で加重平均した債券インデックスです。同指数はFTSE Fixed Income LLCの知的財産であり、指数に関するすべての権利はFTSE Fixed Income LLCが有しています。
  - JPモルガン・ガバメント・ボンド・インデックス-エマージング・マーケット・グローバル・ディバーシファイド (円ベース)・・・「JPモルガン・ガバメント・ボンド・インデックス-エマージング・マーケット・グローバル・ディバーシファイド (円ベース)」(ここでは「指数」とよびます) についてここに提供された情報は、指数のレベルも含め、但しそれに限定することなく、情報としてのみ使用されるものであり、金融商品の売買を勧誘、何らかの売買の公式なコンファメーション、或いは指数に関連する何らかの商品の価値や値段を決めるものでもありません。また、投資戦略や税金における会計アドバイスを法的に推奨するものでもありません。ここに含まれる市場価格、データ、その他の情報は確かなものと考えられますが、JPMorgan Chase & Co. 及びその子会社 (以下、JPM) がその完全性や正確性を保証するものではありません。含まれる情報は通知なしに変更されることがあります。過去のパフォーマンスは将来のリターンを示唆するものではありません。本資料に含まれる発行体の金融商品について、JPMやその従業員がロング・ショート両方を含めてポジションを持っており、売買を行ったり、またはマーケットメイクを行ったりすることがあり、また、発行体の引受人、プレースメント・エージェンシー、アドバイザー、または貸主になっている可能性もあります。
- 米国のJ.P. Morgan Securities LLC (ここでは「JPMSLLC」と呼びます) (「指数スポンサー」) は、指数に関する証券、金融商品または取引 (ここでは「プロダクト」と呼びます) についての援助、保障または販売促進を行いません。証券或いは金融商品全般、或いは特にプロダクトへの投資の推奨について、また金融市場における投資機会を指数に連動させる或いはそれを目的とする推奨の可否について、指数スポンサーは一切の表明または保証、或いは伝達または示唆を行なうものではありません。指数スポンサーはプロダクトについての管理、マーケティング、トレーディングに関する義務または法的責任を負いません。指数は信用できると思われる情報によって算出されていますが、その完全性や正確性、また指数に付随する情報について保証するものではありません。指数は指数スポンサーが保有する財産であり、その財産権はすべて指数スポンサーに帰属します。
- JPMSLLCはNASD, NYSE, SIPCの会員です。JPMorganはJP Morgan Chase Bank, NA, JP SI, J.P. Morgan Securities PLC.、またはその関係会社が投資銀行業務を行う際に使用する名称です。

(出所：株式会社野村総合研究所、FTSE Fixed Income LLC 他)

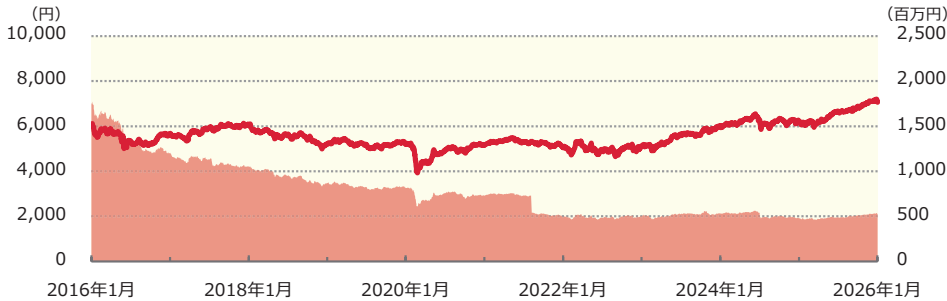


# 運用実績 (2026年1月30日現在)

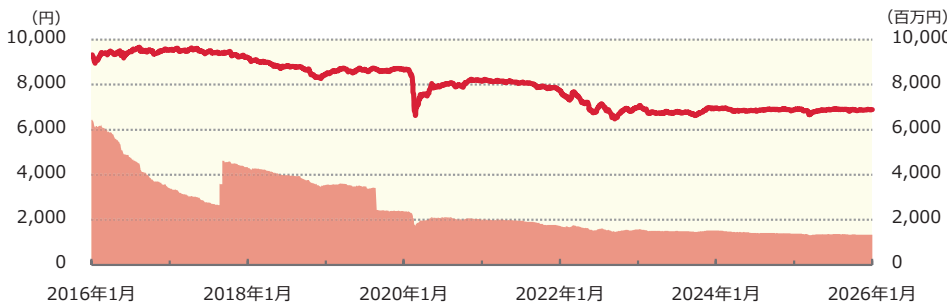
## ■ 基準価額・純資産の推移 (日次)

— 基準価額 (分配後、1万口あたり) (左軸) — 純資産総額 (右軸)

### ■ 欧州通貨コース



### ■ 円コース



### ■ 豪ドルコース



## ■ 分配の推移

(1万口あたり、課税前)

### ■ 欧州通貨コース

2026年1月	20 円
2025年12月	20 円
2025年11月	20 円
2025年10月	20 円
2025年9月	20 円
直近1年間累計	240 円
設定来累計	8,050 円

### ■ 円コース

2026年1月	20 円
2025年12月	20 円
2025年11月	20 円
2025年10月	20 円
2025年9月	20 円
直近1年間累計	240 円
設定来累計	10,905 円

### ■ 豪ドルコース

2026年1月	10 円
2025年12月	10 円
2025年11月	10 円
2025年10月	10 円
2025年9月	10 円
直近1年間累計	120 円
設定来累計	11,950 円

## ■ 主要な資産の状況

銘柄別投資比率 (上位)

### ■ 欧州通貨コース

順位	銘柄	種類	投資比率 (%)
1	PIMCOケイマン・ヨーロッパ・ハイ・イールド・ファンド-J (EUR)	投資信託受益証券	96.3
2	野村マネー マザーファンド	親投資信託受益証券	0.2

### ■ 円コース

順位	銘柄	種類	投資比率 (%)
1	PIMCOケイマン・ヨーロッパ・ハイ・イールド・ファンド-J (JPY, Hedged)	投資信託受益証券	98.5
2	野村マネー マザーファンド	親投資信託受益証券	0.1

### ■ 豪ドルコース

順位	銘柄	種類	投資比率 (%)
1	PIMCOケイマン・ヨーロッパ・ハイ・イールド・ファンド-J (AUD, Hedged)	投資信託受益証券	94.0
2	野村マネー マザーファンド	親投資信託受益証券	0.0



# 運用実績 (2026年1月30日現在)

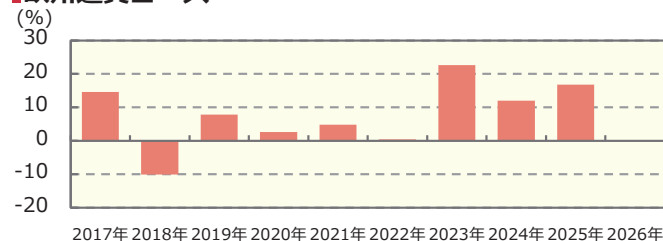
「PIMCOケイマン・ヨーロッパ・ハイ・イールド・ファンド」の資産内容（上位）

順位	銘柄	業種	構成比 (%)
1	ELECTRICITE DE FRANCE SUB EMTN	公益事業	1.8
2	VIRGIN MEDIA (O2 UK FIN) SEC 144A	メディア	1.6
3	LOARRE INVESTMENTS SARL SNR SEC	消費者サービス	1.2
4	BIOGROUP (CAB) SR SEC REGS	ヘルスケア機器サービス	1.2
5	ZF EUROPE FINANCE BV SR UNSEC	自動車・自動車部品	1.2
6	ALTICE TL B14 TSFR3M	メディア	1.1
7	HEATHROW FINANCE PLC SR SEC	運輸	1.1
8	GRIFOLS SA SEC REGS	医薬品・バイオテクノロジー	1.1
9	SAMHALLSBYGGNADSBOLAGET	不動産	1.0
10	CASTELLUM AB SUB	その他金融	1.0

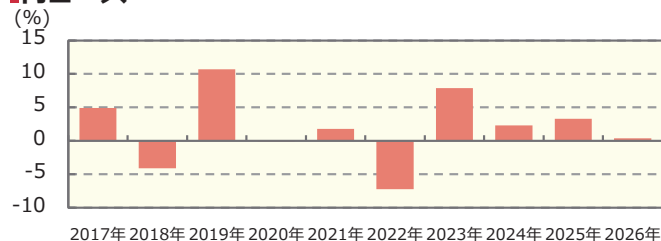
※上記の構成比は、PIMCOケイマン・ヨーロッパ・ハイ・イールド・ファンドの社債部分から算出しております。

## 年間収益率の推移 (暦年ベース)

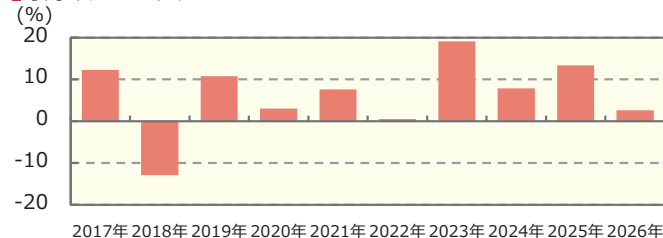
### ■欧州通貨コース



### ■円コース



### ■豪ドルコース



- ・ファンドの年間収益率は税引前分配金を再投資して算出。
- ・ファンドにベンチマークはありません。
- ・2026年は年初から運用実績作成基準日までの収益率。

●ファンドの運用実績はあくまで過去の実績であり、将来の運用成果を約束するものではありません。●ファンドの運用状況は、別途、委託会社ホームページで開示している場合があります。●グラフの縦軸の目盛りはファンドごとに異なる場合があります。



# 手続・手数料等

## ■ お申込みメモ

購 入 単 位	1万口以上1万口単位（当初元本1口＝1円）または1万円以上1円単位 なお、販売会社との累積投資契約に基づいて分配金を再投資する場合には1口単位となります。
購 入 価 額	購入申込日の翌営業日の基準価額 （ファンドの基準価額は1万口あたりで表示しています。）
購 入 代 金	販売会社の定める期日までにお支払いください。
購 入 に 際 し て	販売会社によっては、一部のファンドのみのお取扱いとなる場合があります。
換 金 単 位	1万口単位または1口単位 なお、累積投資契約の場合は1口単位となります。
換 金 価 額	換金申込日の翌営業日の基準価額
換 金 代 金	原則、換金申込日から起算して6営業日目から、お申込みの販売会社でお支払いします。
申 込 締 切 時 間	原則、午後3時30分までに、販売会社が受けた分を当日のお申込み分とします。 （販売会社によっては上記と異なる場合があります。詳しくは販売会社にお問い合わせください。）
購 入 の 申 込 期 間	2025年10月1日から2026年9月28日まで * 申込期間は、上記期間満了前に有価証券届出書を提出することによって更新されます。
換 金 制 限	大口換金には制限を設ける場合があります。
ス イ ッ チ ン グ	「欧州ハイ・イールド・ボンド・ファンド」を構成するファンド間でスイッチングができます。スイッチングの方法等は、購入、換金の場合と同様です。 （販売会社によっては、一部または全部のスイッチングのお取扱いを行わない場合があります。）
申 込 不 可 日	販売会社の営業日であっても、申込日当日が、下記のいずれかの休業日に該当する場合には、原則、購入、換金、スイッチングの各お申込みができません。 ・ニューヨーク証券取引所      ・フランクフルト証券取引所 ・ニューヨークの銀行          ・フランクフルトの銀行
購 入 ・ 換 金 申 込 受 付 の 中 止 及 び 取 消 し	金融商品取引所等における取引の停止等、その他やむを得ない事情があるときは、購入、換金、スイッチングの各お申込みの受付を中止すること、および既に受けた購入、換金、スイッチングの各お申込みの受付を取消することがあります。
信 託 期 間	2028年10月13日まで（2008年8月11日設定）
繰 上 償 還	各ファンドにつき、主要投資対象とする外国投資信託受益証券が存続しないこととなる場合は、償還となります。また、受益権口数が30億口を下回った場合等は、償還となる場合があります。
決 算 日	原則、毎月13日（休業日の場合は翌営業日）
収 益 分 配	年12回の決算時に分配を行ないます。（再投資可能）
信 託 金 の 限 度 額	各ファンドにつき、5000億円
公 告	原則、 <a href="https://www.nomura-am.co.jp/">https://www.nomura-am.co.jp/</a> に電子公告を掲載します。
運 用 報 告 書	5月、11月のファンドの決算時、償還時に交付運用報告書を作成し、知っている受益者に交付します。



# 手続・手数料等

課 税 関 係	<p>課税上は、株式投資信託として取扱われます。          配当控除の適用はありません。          公募株式投資信託は税法上、一定の要件を満たした場合にNISA（少額投資非課税制度）の適用対象となります。          ファンドは、NISAの対象ではありません。          * 上記は2026年1月末現在の情報に基づくものですので、税法が改正された場合等には、内容が変更される場合があります。</p>
---------	--

※購入、換金、スイッチングの各お申込みの方法ならびに単位、および分配金のお取扱い等について、販売会社によっては上記と異なる場合があります。詳しくは販売会社にお問い合わせください。

## ■ ファンドの費用・税金

### ファンドの費用

投資者が直接的に負担する費用											
購入時手数料	<p>購入価額に<b>3.85%（税抜3.5%）以内</b>で販売会社が独自に定める率を乗じて得た額          （詳しくは販売会社にお問い合わせ、もしくは購入時手数料を記載した書面をご覧ください。）          購入時手数料は、商品及び関連する投資環境の説明および情報提供等、ならびに購入に関する事務コストの対価として、購入時に頂戴するものです。</p>										
信託財産留保額	ありません										
投資者が信託財産で間接的に負担する費用											
運用管理費用 （信託報酬）	<p>信託報酬の総額は、日々のファンドの純資産総額に信託報酬率を乗じて得た額とします。          ファンドの信託報酬は、日々計上され、ファンドの基準価額に反映されます。なお、毎計算期末または信託終了のときファンドから支払われます。          信託報酬率の配分は下記の通りとします。</p> <table border="1" style="width: 100%; border-collapse: collapse;"> <thead> <tr> <th colspan="2">信託報酬率</th> <th style="text-align: right;">年1.76%（税抜年1.60%）</th> </tr> </thead> <tbody> <tr> <td rowspan="3" style="text-align: center; vertical-align: middle;">支払先の および 役割の 内容</td> <td style="text-align: center;">委託会社</td> <td style="text-align: center;">年0.845%</td> </tr> <tr> <td style="text-align: center;">販売会社</td> <td style="text-align: center;">年0.73%</td> </tr> <tr> <td style="text-align: center;">受託会社</td> <td style="text-align: center;">年0.025%</td> </tr> </tbody> </table> <p>【運用の委託先の報酬】          運用の委託先であるピムコジャパンリミテッドが受ける報酬は、委託会社が受ける報酬から、毎年5月および11月ならびに信託終了のとき支払われるものとし、その報酬額は、信託財産に属する外国投資信託受益証券の時価総額の日々の平均値に、年0.5%の率を乗じて得た額とします。</p>	信託報酬率		年1.76%（税抜年1.60%）	支払先の および 役割の 内容	委託会社	年0.845%	販売会社	年0.73%	受託会社	年0.025%
信託報酬率		年1.76%（税抜年1.60%）									
支払先の および 役割の 内容	委託会社	年0.845%									
	販売会社	年0.73%									
	受託会社	年0.025%									
その他の費用・ 手数料	<p>その他の費用・手数料として、以下の費用等がファンドから支払われます。これらの費用等は、運用状況等により変動するものであり、事前に料率、上限額等を表示することができません。</p> <ul style="list-style-type: none"> <li>・ 組入有価証券等の売買の際に発生する売買委託手数料</li> <li>・ 監査法人等に支払うファンドの監査に係る費用</li> <li>・ ファンドに関する租税</li> </ul> <p style="text-align: right;">等</p>										



# 手続・手数料等

## 税金

- 税金は表に記載の時期に適用されます。
- 以下の表は、個人投資者の源泉徴収時の税率であり、課税方法等により異なる場合があります。

時期	項目	税金
分配時	所得税、復興特別所得税 及び地方税	配当所得として課税 普通分配金に対して20.315%
換金（解約）時及び 償還時	所得税、復興特別所得税 及び地方税	譲渡所得として課税 換金（解約）時及び償還時の差益（譲渡益）に対して20.315%

- \*上記は2026年1月末現在のものですので、税法が改正された場合等には、税率等が変更される場合があります。
- \*法人の場合は上記とは異なります。
- \*税金の取扱いの詳細については、税務専門家等にご確認されることをお勧めします。

## （参考情報）ファンドの総経費率

（単位：％）

	総経費率 (①+②+③+④)	①ファンドの運用 管理費用の比率	②ファンドのそ の他費用の比率	③投資先ファンド の運用管理費用の 比率	④投資先ファンド の運用管理費用以 外の比率
欧州通貨コース	1.85	1.76	0.00	—	0.09
円コース	1.85	1.76	0.00	—	0.09
豪ドルコース	1.84	1.76	0.00	—	0.08

（2025年5月14日～2025年11月13日）

- \*総経費率の算出にあたっては、作成期中の運用・管理にかかった費用の総額（原則として、募集手数料、売買委託手数料及び有価証券取引税を除く。消費税等のかかるものは消費税等を含む。）を作成期中の平均受益権口数に作成期中の平均基準価額（1口当たり）を乗じた数で除しています。
- \*ファンドの費用は交付運用報告書に記載している1万口当たりの費用明細において用いた簡便法により算出したものです。
- \*ファンドの費用は、原則として、募集手数料、売買委託手数料および有価証券取引税を含みません。
- \*投資先ファンドの費用は、投資先ファンドの開示基準に基づき算出したものです。
- \*各比率は、年率換算した値です。
- \*投資先ファンドとは、ファンドが組み入れている投資信託証券等（マザーファンドを除く。）です。
- \*ファンドの費用は、マザーファンドが支払った費用を含み、投資先ファンドが支払った費用を含みません。
- \*ファンドのその他費用には、監査法人等に支払うファンドの監査に係る費用が含まれます。
- \*ファンドの費用と投資先ファンドの費用は、計上された期間が異なる場合があります。
- \*投資先ファンドの純資産総額等によっては、投資先ファンドの運用管理費用以外の比率が高まる場合があります。
- \*投資先ファンドの費用は、交付運用報告書作成時点において、委託会社が知りうる情報をもとに作成しています。
- \*上記の前提条件で算出したものです。このため、これらの値はあくまでも参考であり、実際に発生した費用の比率とは異なります。
- \*最新の詳細費用につきましては、委託会社ホームページに掲載している交付運用報告書をご覧ください。

