

## UBS世界公共インフラ債券投信(通貨選択型)

- |                             |                              |
|-----------------------------|------------------------------|
| ■円コース(毎月分配型)／(年2回決算型)       | ■豪ドルコース(毎月分配型)／(年2回決算型)      |
| ■ブラジルリアルコース(毎月分配型)／(年2回決算型) | ■南アフリカランドコース(毎月分配型)／(年2回決算型) |
| ■トルコリラコース(毎月分配型)／(年2回決算型)   | ■米ドルコース(毎月分配型)／(年2回決算型)      |
| ■ユーロコース(毎月分配型)／(年2回決算型)     | ■メキシコペソコース(毎月分配型)／(年2回決算型)   |
- [追加型投信／内外／債券]



- 本書は金融商品取引法第13条の規定に基づく目論見書です。
- 当ファンドに関する投資信託説明書(請求目論見書)を含む詳細な情報は、委託会社のホームページで閲覧できます。
- 本書には信託約款の主な内容が含まれておりますが、信託約款の全文は、請求目論見書に掲載されています。

[委託会社](ファンドの運用の指図を行う者)

**UBSアセット・マネジメント株式会社**

金融商品取引業者 関東財務局長(金商)第412号

<照会先>

ホームページアドレス : <https://www.ubs.com/japanfunds/>

電話番号: 03-5293-3700(営業日の9:00~17:00)

[受託会社](ファンドの財産の保管および管理を行う者)

**野村信託銀行株式会社**

## 商品分類および属性区分表

UBS世界公共インフラ債券投信(通貨選択型)を構成する各ファンド\*の商品分類および属性区分は以下の通りです。

\*後記〈ファンドの名称について〉をご覧ください。

	商品分類			属性区分				
	単位型・追加型	投資対象地域	投資対象資産 (収益の源泉)	投資対象資産	決算 頻度	投資対象 地域	投資形態	為替 ヘッジ
■円コース (毎月分配型)	追加型	内外	債券	その他資産 (投資信託証券 (債券 社債))	年12回 (毎月)	グローバル (含む日本)	ファンド・ オブ・ ファンズ	あり (フルヘッジ)
■円コース (年2回決算型)	追加型	内外	債券	その他資産 (投資信託証券 (債券 社債))	年2回	グローバル (含む日本)	ファンド・ オブ・ ファンズ	あり (フルヘッジ)
■豪ドルコース (毎月分配型)								
■ブラジルリアルコース (毎月分配型)								
■南アフリカランドコース (毎月分配型)								
■トルコリラコース (毎月分配型)	追加型	内外	債券	その他資産 (投資信託証券 (債券 社債))	年12回 (毎月)	グローバル (含む日本)	ファンド・ オブ・ ファンズ	なし
■米ドルコース (毎月分配型)								
■ユーロコース (毎月分配型)								
■メキシコペソコース (毎月分配型)								
■豪ドルコース (年2回決算型)								
■ブラジルリアルコース (年2回決算型)								
■南アフリカランドコース (年2回決算型)								
■トルコリラコース (年2回決算型)	追加型	内外	債券	その他資産 (投資信託証券 (債券 社債))	年2回	グローバル (含む日本)	ファンド・ オブ・ ファンズ	なし
■米ドルコース (年2回決算型)								
■ユーロコース (年2回決算型)								
■メキシコペソコース (年2回決算型)								

※属性区分に記載している「為替ヘッジ」は、対円での為替変動リスクに対するヘッジの有無を記載しております。  
商品分類および属性区分の定義につきましては、一般社団法人投資信託協会のホームページ(<https://www.toushin.or.jp/>)をご覧ください  
だけです。

### ◎委託会社の情報

設立／1996年4月1日(ユービーエス投資顧問株式会社設立)

資本金／22億円(2025年4月末現在)

運用する投資信託財産の合計純資産総額／3,696億円(2025年4月末現在)

- ・請求目論見書は、販売会社にご請求いただければ当該販売会社を通じて交付いたします。なお、販売会社にご請求された場合は、その旨をご自身で記録しておくようにしてください。
- ・当ファンドの商品内容に関して重大な変更を行う場合には、投資信託及び投資法人に関する法律(昭和26年法律第198号)に基づき事前に投資者(受益者)の意向を確認する手続きを行います。
- ・当ファンドの信託財産は、受託会社において信託法に基づき分別管理されています。
- ・ご購入に際しては、本書の内容を十分にお読みください。

「UBS世界公共インフラ債券投信(通貨選択型)」の受益権の募集については、委託会社は、金融商品取引法第5条の規定により有価証券届出書を2025年7月25日に関東財務局長に提出しており、2025年7月26日にその届出の効力が生じております。

# ファンドの目的・特色

## ファンドの目的

### 〈各ファンド〉

この投資信託は、信託財産の中長期的な成長を図ることを目標として運用を行います。

## ファンドの特色

- 1** UBS世界公共インフラ債券投信(通貨選択型)の各ファンド<sup>※</sup>は、外国投資信託への投資を通じて、実質的に日本を含む世界の「公共インフラ」企業の発行する債券を投資対象とします。

※後記〈ファンドの名称について〉をご覧ください。

### 「公共インフラ」企業とは？

私たちの生活に不可欠なサービスを提供する企業です。

公 益	通 信	生活必需品	エネルギー	運 輸
電力、水道など	携帯電話など	食品、薬品など	石油など	空港管理、鉄道、海運など

— 電力・ガス・水道事業などを提供する公益企業や、インフラ運営を担う通信、運輸、石油などのエネルギー企業、食品・製薬などの生活必需品関連企業 —

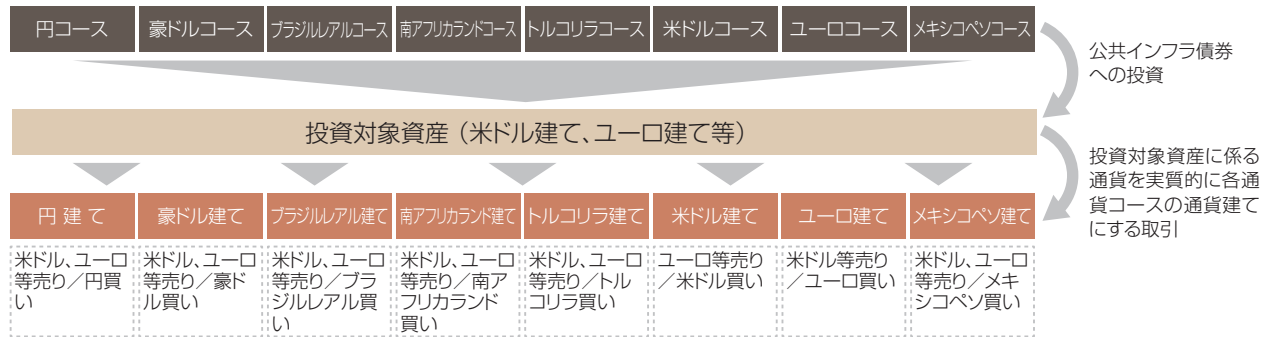
- 主として信用力の高い、世界の公共インフラ企業が発行する債券に実質的に投資します。
- 外国投資信託への投資を通じて実質的に組入れを行う債券は、原則として、購入時において主要格付機関よりBBB-/Baa3以上の長期格付が付与された銘柄とします。ただし、BB格相当以下の銘柄の購入は行いませんが、購入後の格下げ等を理由に一部、BB格相当以下の銘柄を保有する場合があります。なお、一部格付をもたない銘柄についても、運用者がBBB格相当以上と判断した銘柄について投資する場合があります。

## 2 8つの通貨コースで構成されています。

- 通貨コースには、「円コース」、「豪ドルコース」、「ブラジルリアルコース」、「南アフリカランドコース」、「トルコリラコース」、「米ドルコース」、「ユーロコース」、「メキシコペソコース」の8つのコースがあります。
- 各通貨コースは、実質的な投資対象である世界の公共インフラ債券(以下「投資対象資産」という場合があります。))について、円コースでは実質的に円建てとなるように為替取引(円コースでの為替取引を以下「為替ヘッジ」という場合があります。))を行い、対円での為替変動リスクの低減を図りますが、円コース以外の通貨コースでは実質的に各通貨コースの通貨建てとなるように為替取引を行いますので、それぞれの通貨と円との間の為替変動の影響を受けます。

※為替取引とは、投資対象資産に係る通貨を売り予約し、各通貨コースの通貨を買い予約する取引をいいます。

## 8つの通貨コースの特徴



※上記はイメージであり、実際にはファンド・オブ・ファンズ方式により投資を行います。なお、「通貨選択型」の仕組みについての詳細は、後記「通貨選択型ファンドの収益のイメージ」をご覧ください。

■各通貨コースには、「毎月分配型」と「年2回決算型」があります。

## UBS世界公共インフラ債券投信(通貨選択型)

### 毎月分配型

円コース 豪ドルコース ブラジルリアルコース 南アフリカランドコース トルコリラコース 米ドルコース ユーロコース メキシコペソコース

「毎月分配型」の各ファンド間でスイッチングができます。

### 年2回決算型

円コース 豪ドルコース ブラジルリアルコース 南アフリカランドコース トルコリラコース 米ドルコース ユーロコース メキシコペソコース

「年2回決算型」の各ファンド間でスイッチングができます。

■「毎月分配型」と「年2回決算型」の間でのスイッチングはできません。なお、スイッチングの際には費用・税金がかかりますのでご注意ください。

※スイッチングとは、「UBS世界公共インフラ債券投信(通貨選択型)」を構成する各ファンドの受益者が、保有する当該ファンドの換金代金をもって、その支払いを行った販売会社で、他の「毎月分配型」同士、または「年2回決算型」同士のファンドの購入の申込を行うことをいいます。

## 3 「毎月分配型」と「年2回決算型」があります。

■「毎月分配型」は毎月25日(休業日の場合は翌営業日)、「年2回決算型」は毎年4月25日および10月25日(休業日の場合は翌営業日)の決算時に収益分配を行います。(いずれも、委託会社の判断により分配を行わない場合があります。)

■「毎月分配型」と「年2回決算型」の間でのスイッチングはできませんのでご注意ください。

### 〈毎月分配型〉

毎月の決算時(原則として毎月25日、当該日が休業日の場合は翌営業日)に分配を行います。分配金額は、分配原資の範囲内で、分配原資の水準、運用実績および市況動向等を勘案して決定します。また、毎年4月および10月の決算時には、委託会社が決定する額を付加して分配する場合があります。

\*ファンドによっては、信託約款上「継続分配を目指す」方針としていますが、これは、運用による収益が安定したものになることや基準価額が安定的に推移すること等を示唆するものではありません。また、基準価額の水準、運用の状況等によっては安定分配および継続分配とならない場合があることにご注意ください。

[分配イメージ]

1月	2月	3月	4月	5月	6月	7月	8月	9月	10月	11月	12月
分配金	分配金	分配金	分配金	分配金	分配金	分配金	分配金	分配金	分配金	分配金	分配金

## 〈年2回決算型〉

年2回の決算時(原則として毎年4月25日および10月25日、当該日が休業日の場合は翌営業日)に分配を行います。分配金額は、分配原資の範囲内で、委託会社が市況動向等を勘案して決定します。

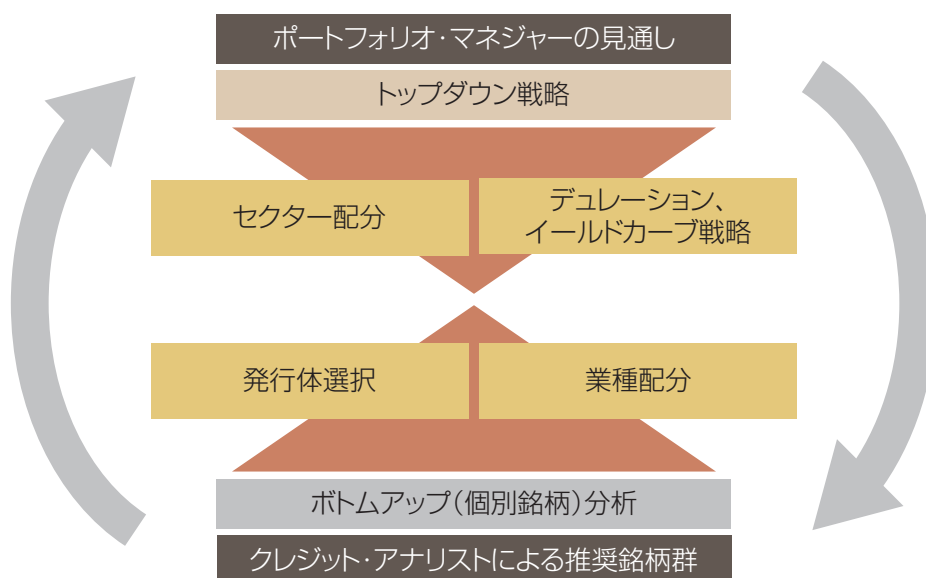
[分配イメージ]

1月	2月	3月	4月	5月	6月	7月	8月	9月	10月	11月	12月
			分配金						分配金		

※上記は収益分配のイメージであり、将来の分配金の支払いおよびその金額について示唆、保証するものではありません。

※分配金は、原則として決算日より5営業日目までに支払いが開始されますが、販売会社との契約によっては、税引後無手数料で再投資が可能です。

## ◎ 運用プロセス



2025年4月末現在

※当ファンドの主要投資対象である外国投資信託「グローバル・ディフェンシブ・セクター・コーポレート・ボンド・ファンド」は、UBSアセット・マネジメント(UK)リミテッドが運用します。上記の「運用プロセス」は、UBSアセット・マネジメント(UK)リミテッドにおける外国投資信託の運用について記載しています。



## 収益分配金に関する留意事項

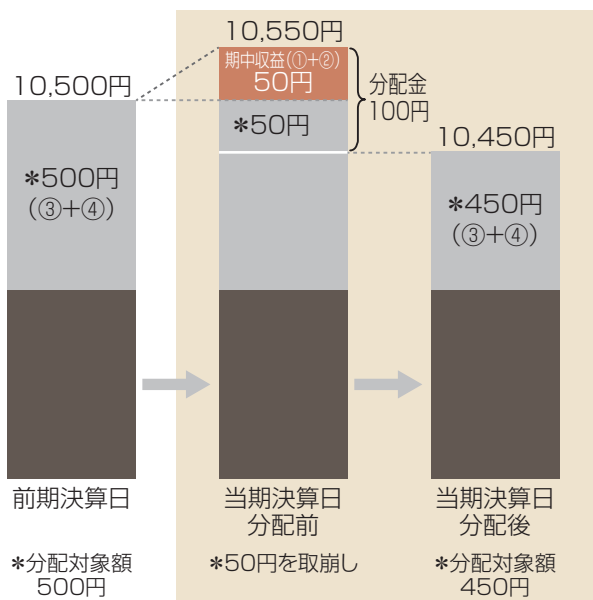
◎分配金は、預貯金の利息とは異なり、投資信託の純資産から支払われますので、分配金が支払われると、その金額相当分、基準価額は下がります。



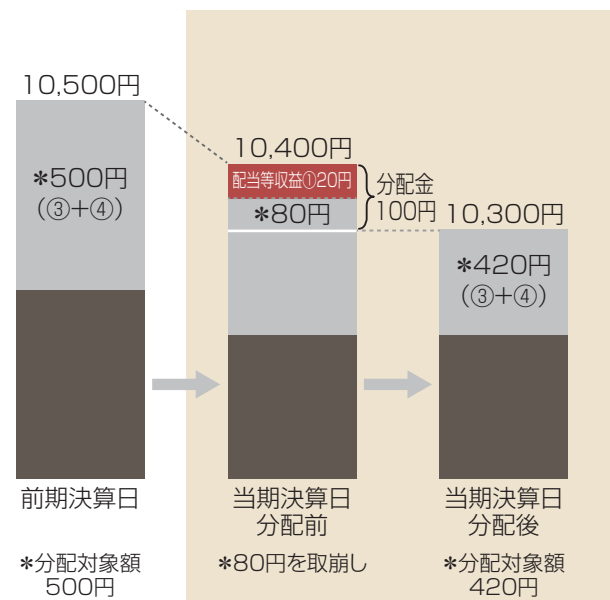
◎分配金は、計算期間中に発生した収益(経費控除後の配当等収益および評価益を含む売買益)を超えて支払われる場合があります。その場合、当期決算日の基準価額は前期決算日と比べて下落することになります。また、分配金の水準は、必ずしも計算期間におけるファンドの収益率を示すものではありません。

### 【計算期間中に発生した収益を超えて支払われる場合】

【前期決算日から基準価額が上昇した場合】



【前期決算日から基準価額が下落した場合】

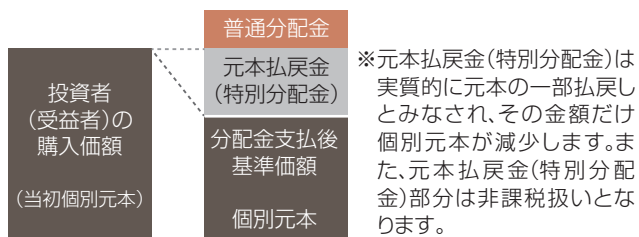


(注) 分配対象額は、①経費控除後の配当等収益および②経費控除後の評価益を含む売買益ならびに③分配準備積立金および④収益調整金です。分配金は、分配方針に基づき、分配対象額から支払われます。

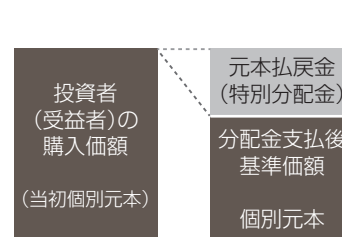
※上記はイメージであり、実際の分配金額や基準価額を示唆するものではありませんのでご留意下さい。

◎投資者(受益者)のファンドの購入価額によっては、分配金の一部または全部が、実質的には元本の一部払戻しに相当する場合があります。ファンド購入後の運用状況により、分配金額より基準価額の値上がりが小さかった場合も同様です。

【分配金の一部が元本の一部払戻しに相当する場合】



【分配金の全部が元本の一部払戻しに相当する場合】



普通分配金: 個別元本(投資者(受益者)のファンドの購入価額)を上回る部分からの分配金です。

元本払戻金: 個別元本を下回る部分からの分配金です。分配後の投資者(受益者)の個別元本は、元本払戻金(特別分配金)の額だけ減少します。(特別分配金)

(注) 普通分配金に対する課税については、後掲「手続・手数料等」の「ファンドの費用・税金」をご参照下さい。

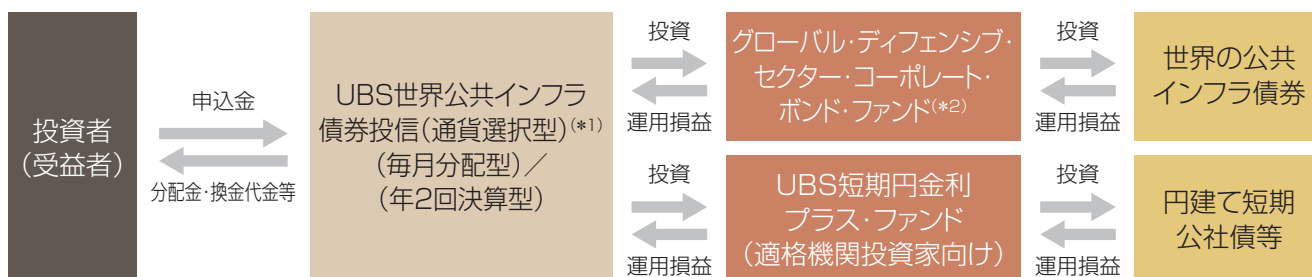
## ◎ ファンドの仕組み

### 〈各ファンド〉

- ファンド・オブ・ファンズ方式により運用を行います。
- 投資対象の外国投資信託の組入れについては高位を維持することを基本とし、通常の運用状況においてはその投資割合を原則として90%以上とします。

[ファンド・オブ・ファンズ方式について]

各ファンドは外国投資信託「グローバル・ディフェンシブ・セクター・コーポレート・ボンド・ファンド(\*2)」および国内投資信託「UBS短期円金利プラス・ファンド(適格機関投資家向け)」を投資対象とするファンド・オブ・ファンズ方式で運用します。



(注) 上記の図表中の(\*1)、(\*2)は上記の表より当てはめてご覧ください。

\*1 円コース 豪ドルコース ブラジリアルコース 南アフリカランドコース トルコリラコース 米ドルコース ユーロコース メキシコペソコース

\*2 JPY Class AUD Class BRL Class ZAR Class TRY Class USD Class EUR Class MXN Class

※「ファンド・オブ・ファンズ方式」とは、株式や債券などに直接投資するのではなく、複数の投資信託(ファンド)に投資し、運用を行う投資信託(ファンド)です。

※UBS短期円金利プラス・ファンド(適格機関投資家向け)は、ファミリーファンド方式を採用しておりますので、投資にあたっては主としてUBS短期円金利プラス・マザーファンドを通じて行います。

## ◎ 主な投資制限

### 〈各ファンド〉

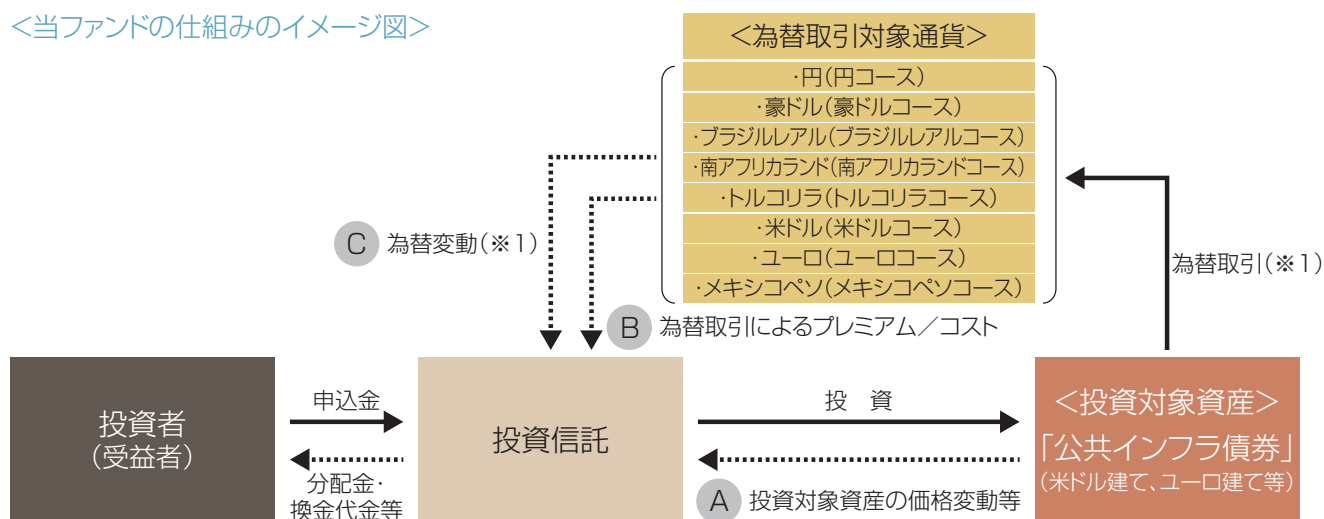
・ 投資信託証券への投資割合	制限を設けません。
・ 株式への投資	直接投資は行いません。
・ 外貨建資産への投資	直接投資は行いません。
・ デリバティブの利用	直接利用は行いません。
・ 同一銘柄の投資信託証券への投資割合	制限を設けません。 ただし、当該投資信託証券が一般社団法人投資信託協会規則に定めるエクスポージャーがルックスルーできる場合に該当しないときは、当該投資信託証券への投資は、信託財産の純資産総額の10%以内とします。
・ 一の者に対する株式等エクスポージャー、債券等エクスポージャーおよびデリバティブ等エクスポージャーの信託財産の純資産総額に対する比率	原則として、それぞれ信託財産の純資産総額の10%、合計で20%以内とします。

資金動向、信託財産の規模、市況動向等によっては上記のような運用ができない場合があります。

## 通貨選択型ファンドの収益のイメージ

◎「UBS世界公共インフラ債券投信(通貨選択型)」は、世界の公共インフラ債券(以下「投資対象資産」という場合があります。 )への投資に加えて、投資対象資産について、実質的に円建てとなるように為替取引(円コースでの為替取引を以下「為替ヘッジ」という場合があります。 )を行い、対円での為替変動リスクの低減を図る円コースまたは、実質的に各通貨コースの通貨建てとなるように為替取引を行う円コース以外の通貨コースの中から、投資者のニーズに合った通貨のコースを選択できるよう設計されています。

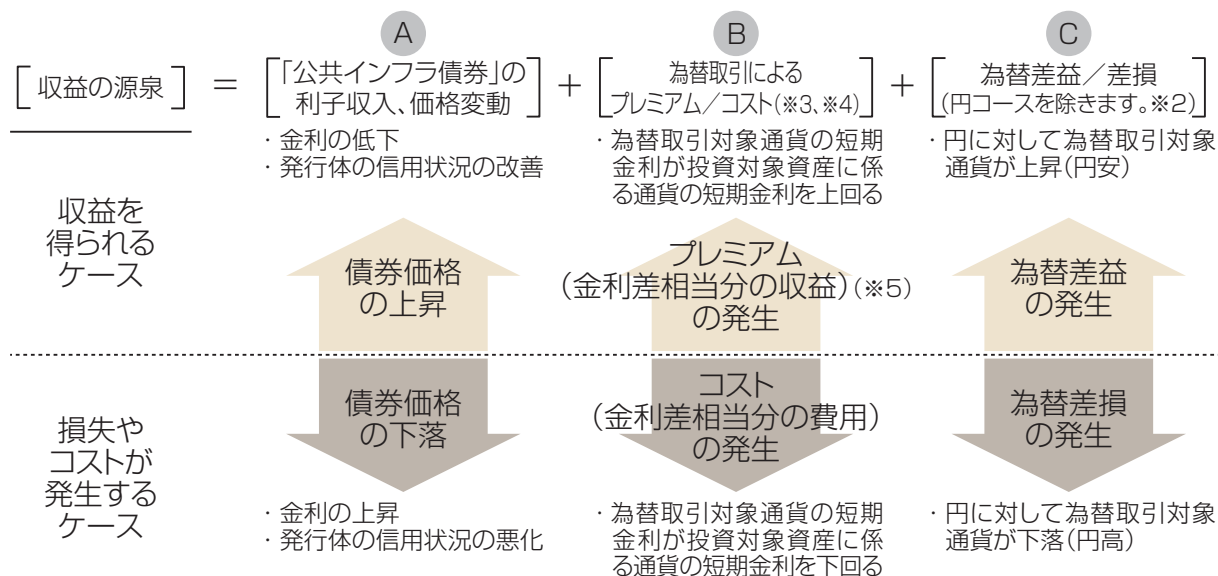
＜当ファンドの仕組みのイメージ図＞



※1 円コースでは、米ドル建て、ユーロ建て等の投資対象資産について、実質的に円建てとなるように対円での為替ヘッジを行います。完全に為替変動リスクを排除できるものではありません。円コース以外の各通貨コースでは、米ドル建て、ユーロ建て等の投資対象資産について、実質的に各通貨コースの通貨建てとなるように為替取引を行いますので、当該各通貨コースの通貨と円との間で為替変動リスクが発生することに留意が必要です。

◎当ファンドの収益源としては、以下の3つの要素が挙げられます。

これらの収益源に相応したリスクが内在していることに留意が必要です。



※2 円コースは、投資対象資産について、実質的に円建てとなるように対円での為替ヘッジを行いますので、◎は収益の源泉にはなりません。ただし、完全に為替変動リスクを排除できるものではありません。

※3 為替取引に関する規制が多い新興国通貨の場合、NDF(ノン・デリバブル・フォワード)を利用する場合があります。NDFを用いて為替取引を行う場合、為替取引プレミアム(金利差相当分の収益)/コスト(金利差相当分の費用)は、金利差から期待される水準と大きく異なる場合があります。

※4 為替取引対象通貨と投資対象資産に係る通貨が同一な部分は、◎は収益の源泉にはなりません。

※5 後記「投資リスク 為替取引プレミアム(金利差相当分の収益)に係るリスクおよび留意点」をご覧ください。

※上記はイメージであり、実際の投資成果を示唆、保証するものではありません。

資金動向、信託財産の規模、市況動向等によっては上記のような運用ができない場合があります。



## ファンド・オブ・ファンズ方式により運用を行う各ファンドが投資対象とする投資信託の概要

投資信託の名称	グローバル・ディフェンシブ・セクター・コーポレート・ボンド・ファンド (JPY Class) / (AUD Class) / (BRL Class) / (ZAR Class) / (TRY Class) / (USD Class) / (EUR Class) / (MXN Class)
運用の基本方針	原則として、信用力の高い、世界の公共インフラ関連企業が発行する債券を中心に投資を行い、証券投資運用においては、当該企業セクターに対応するブルームバーグ・グローバル総合社債インデックス <sup>(*)</sup> (円ヘッジ、円ベース) をベンチマークとします。JPY Classでは、投資対象資産が実質的に円建てとなるよう円建てで為替取引を行い、円建てでの為替変動リスクの低減を図ります。また、AUD Class、BRL Class、ZAR Class、TRY Class、USD Class、EUR Class、MXN Classでは、投資対象資産が実質的に各通貨クラスの通貨建てとなるよう為替取引を行うことにより、各通貨クラスの通貨と投資対象資産に係る通貨との間の短期金利の差 <sup>*</sup> と為替変動を収益機会とすることを目指します。 ※各通貨クラスの通貨と投資対象資産に係る通貨が同一な部分は、収益機会とはなりません。
主な投資対象	原則として、信用力の高い、世界の公共インフラ関連企業が発行する債券を主要な投資対象とします。ただし、各国国債や非投資適格債券を保有する場合があります。
管理報酬等	①申込手数料: なし ②解約手数料: なし ③受託報酬および管理事務代行報酬等: (年率表示) 受託報酬: 0.03%、管理事務代行報酬: 0.11%、保管報酬: 0.02%、投資顧問報酬: 0.54% ④その他費用: ファンドにかかる事務の処理等に関する費用およびサブカストディ・フィーは、ファンドより支払われます。その他、証券の売買委託手数料等取引に要する費用等もファンドの負担となります。
運用会社	UBSアセット・マネジメント(UK)リミテッド
* ブルームバーグ・グローバル総合社債インデックスは、ブルームバーグが公表する世界の社債券市場の推移を表わす指数です。	
投資信託の名称	UBS短期円金利プラス・ファンド(適格機関投資家向け)
運用の基本方針	わが国のコマーシャル・ペーパーを含む短期金融商品および内外の円建ての公社債を実質的な主たる投資対象とし、円短期金利を上回る信託財産の安定的な成長を目指して運用を行います。
主な投資対象	UBS短期円金利プラス・マザーファンド(以下「マザーファンド」といいます。)受益証券、ならびに内外の円建て公社債を主要投資対象とします。
信託報酬等	①申込手数料: なし ②解約手数料: なし ③信託報酬: 年率0.044%(税抜年率0.04%)
運用会社	UBSアセット・マネジメント株式会社

# 投資リスク

## 基準価額の変動要因

当ファンドの基準価額は、組入れられる有価証券等の値動きによる影響(外貨建資産には為替変動リスクもあります。)を受けますが、これら運用による損益はすべて投資者の皆様へ帰属します。したがって、投資元本が保証されているものではなく、基準価額の下落により、損失を被り、投資元本を割り込むことがあります。また、投資信託は預貯金と異なります。

当ファンドにかかる主なリスクは次の通りです。ただし、すべてのリスクについて記載されているわけではありません。

### ■ 各ファンド共通

#### ・ 公社債に関する価格変動リスク

当ファンドは投資信託証券への投資を通じて公社債への投資を行います。公社債の価格は、主に金利の変動(金利変動リスク)および発行体の信用力の変化(信用リスク)の影響を受けて変動します。公社債の価格が下落した場合には、当ファンドの基準価額が下落する要因となります。公社債の価格の変動幅は、公社債の償還までの残存期間、発行体の信用状況などに左右されます。

#### ・ 為替変動リスク

「豪ドルコース(毎月分配型)／(年2回決算型)」、「ブラジルリアルコース(毎月分配型)／(年2回決算型)」、「南アフリカランドコース(毎月分配型)／(年2回決算型)」、「トルコリラコース(毎月分配型)／(年2回決算型)」、「米ドルコース(毎月分配型)／(年2回決算型)」、「ユーロコース(毎月分配型)／(年2回決算型)」、「メキシコペソコース(毎月分配型)／(年2回決算型)」

投資対象である外国投資信託の投資対象資産について、原則として実質的に各通貨コースの通貨建てとなるように各通貨コースの通貨(\*)での為替取引を行いますので、円貨ベースでの資産価値は当該通貨コースの通貨(\*)の為替変動の影響を大きく受けます。したがって、為替の変動に伴って、基準価額が大きく変動する可能性があります。また、完全に投資対象資産に係る通貨の影響を排除することはできませんので、投資対象資産に係る通貨の為替変動の影響を受ける場合があります。当該通貨コースの通貨(\*)の金利が投資対象資産に係る通貨の金利より低い場合は、その金利差相当分のコストがかかり、基準価額の変動要因となることがあります。

(注)文中の(\*)については、下記の表よりそれぞれ当てはめてご覧ください。

	豪ドルコース	ブラジルリアルコース	南アフリカランドコース	トルコリラコース	米ドルコース	ユーロコース	メキシコペソコース
*	豪ドル	ブラジルリアル	南アフリカランド	トルコリラ	米ドル	ユーロ	メキシコペソ

「円コース(毎月分配型)／(年2回決算型)」

投資対象である外国投資信託の投資対象資産について、原則として実質的に円建てとなるように対円での為替ヘッジを行い、対円での為替変動リスクの低減を図ります。ただし、完全に為替変動リスクを排除することはできませんので、基準価額は円と投資対象資産に係る通貨の為替変動の影響を受ける場合があります。また、円金利が投資対象資産に係る通貨の金利より低い場合、その金利差相当分のコストがかかり、基準価額の変動要因となることがあります。

#### ・ 為替取引プレミアム(金利差相当分の収益)に係るリスクおよび留意点

円コースを除く各通貨コースでは、投資対象資産に係る通貨と各通貨コースの通貨(為替取引対象通貨)との間の短期金利の差(為替取引プレミアム)を収益機会とする一方、選択された通貨コースの通貨と円との間の為替変動の影響を大きく受けます。したがって、選択された通貨コースの通貨に対して円が上昇(円高)した場合には、基準価額は下落し、損失を被る可能性があります。

## ・カンントリー・リスク

投資対象国・地域において、政治・経済情勢の変化等により市場に混乱が生じた場合、または取引に対して新たな規制が設けられた場合には、基準価額が予想外に下落したり、運用方針に沿った運用が困難となったりする場合があります。

## その他の留意点

---

### 【クーリング・オフ】

ファンドのお取引に関しては、金融商品取引法第37条の6の規定(いわゆるクーリング・オフ)の適用はありません。

### 【分配金に関する留意点】

分配金は計算期間中に発生した信託報酬等控除後の配当等収益および売買益(評価益を含みます。)を超過して支払われる場合がありますので、分配金の水準は、必ずしも計算期間におけるファンドの収益率を示すものではありません。受益者のファンドの購入価額によっては、分配金はその支払いの一部ないし全てが実質的には元本の一部払戻しに相当する場合があります。また、ファンド購入後の運用状況により、分配金額より基準価額の値上がり小さかった場合も同様です。なお、分配金の支払いは純資産総額から行われますので、分配金支払いにより純資産総額は減少することになり、基準価額が下落する要因となります。

### 【流動性リスクに関する留意点】

当ファンドは、大量の換金が発生した短期間での資金充当の際や、主たる取引市場において市場環境が急変した場合等に、一時的に組入資産の流動性が低下し、市場実勢から期待できる価格で取引できないリスク、取引量に制限がかかるリスクがあります。

これにより、基準価額にマイナスの影響を及ぼす可能性や、換金申込の受付が中止となる可能性、換金代金のお支払が遅延する可能性があります。

### 【NDF取引に関する留意点】

外国投資信託の投資対象資産について為替取引を行う際、一部の新興国においては通貨の受渡に制約があるため、NDF<sup>\*</sup>(ノン・デリバラブル・フォワード)を用いる場合があります。

NDFの取引価格の値動きと実際の為替市場の値動きは、需給動向や規制等の影響により、大きく乖離する場合があります。その結果、投資成果は、実際の為替市場や金利市場の動向から理論上期待される水準と大きく乖離する場合があります。また、市場規模の縮小や当局の規制等によりNDFが利用できなくなった場合、ファンドの投資方針に沿った運用ができなくなる場合があります。

※NDFとは、新興国の通貨を売買する際に利用される直物為替先渡取引の一種で、主に金融機関と相対で取引されます。NDFにおいては当該国通貨の受渡が発生せず、主に米ドルなど主要通貨で差金決済されます。

## リスク管理体制

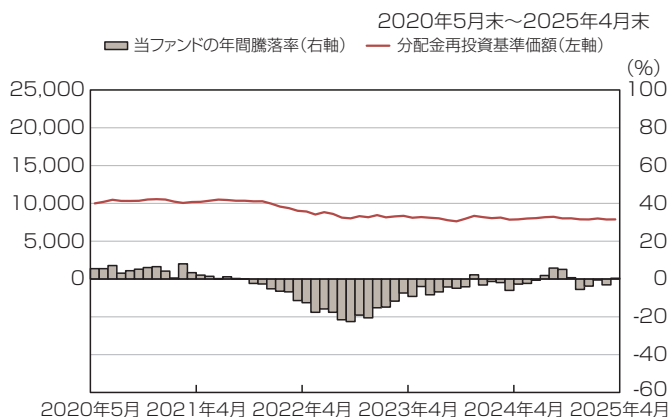
---

委託会社では、投資対象・投資制限等を規定した運用ガイドラインや、投資対象資産の流動性リスクを評価するための規程を定め、運用部門から独立した部署等により、運用結果の検証や各種リスクの適切な管理がモニタリングされます。それらの状況は定期的開催される委員会等に報告され、必要な対策が講じられる態勢となっています。

## (参考情報)

[円コース(毎月分配型)]

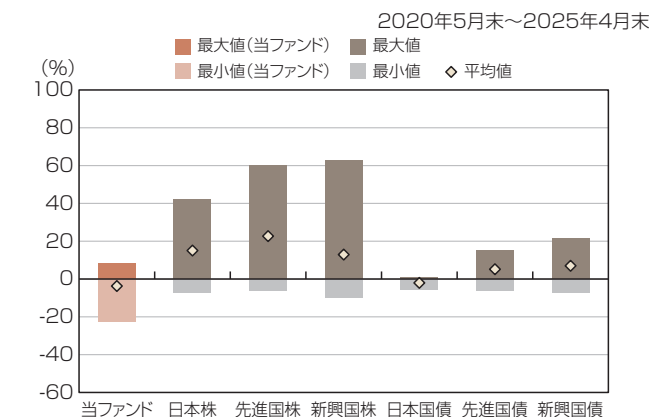
### ファンドの年間騰落率及び分配金再投資基準価額の推移



\* 分配金再投資基準価額は、税引前の分配金を再投資したものとみなして計算したものです。2020年5月末を10,000として指数化しております。  
 \* 年間騰落率は、2020年5月から2025年4月の5年間の各月末における1年間の騰落率を表示したものです。

※分配金再投資基準価額および年間騰落率は、税引前の分配金を再投資したものとみなして計算しており、実際の基準価額および実際の基準価額に基づいて計算した年間騰落率と異なる場合があります。

### ファンドと他の代表的な資産クラスとの騰落率の比較



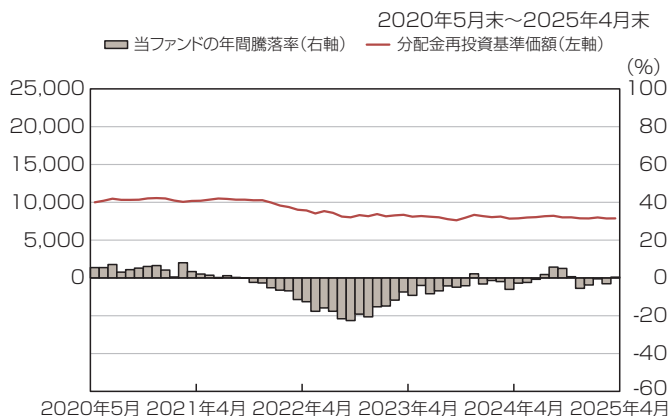
(%)

	当ファンド	日本株	先進国株	新興国株	日本国債	先進国債	新興国債
最大値	8.0	42.1	59.8	62.7	0.6	15.3	21.5
最小値	△ 22.5	△ 7.1	△ 5.8	△ 9.7	△ 5.5	△ 6.1	△ 7.0
平均値	△ 3.7	15.1	22.7	12.9	△ 2.0	5.2	7.0

\* 上記は、ファンドと代表的な資産クラスを定量的に比較できるように作成したものです。  
 \* 全ての資産クラスが当ファンドの投資対象とは限りません。  
 \* 2020年5月から2025年4月の5年間の各月末における1年間の騰落率の最大値・最小値・平均値を表示したものです。

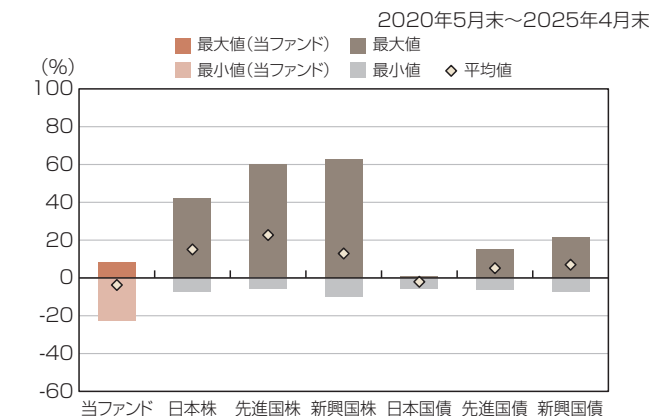
[円コース(年2回決算型)]

### ファンドの年間騰落率及び分配金再投資基準価額の推移



\* 分配金再投資基準価額は、税引前の分配金を再投資したものとみなして計算したものです。2020年5月末を10,000として指数化しております。  
 \* 年間騰落率は、2020年5月から2025年4月の5年間の各月末における1年間の騰落率を表示したものです。

### ファンドと他の代表的な資産クラスとの騰落率の比較



(%)

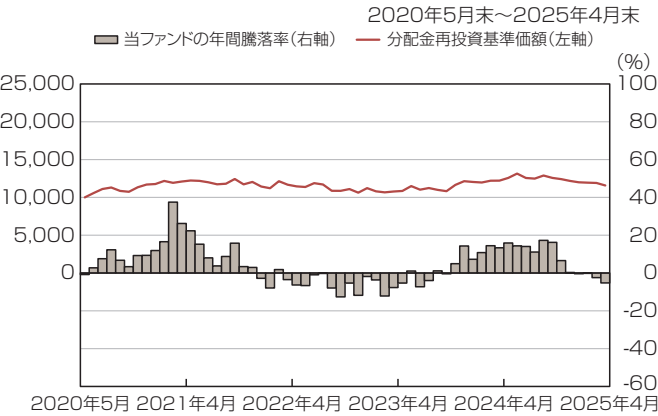
	当ファンド	日本株	先進国株	新興国株	日本国債	先進国債	新興国債
最大値	8.0	42.1	59.8	62.7	0.6	15.3	21.5
最小値	△ 22.6	△ 7.1	△ 5.8	△ 9.7	△ 5.5	△ 6.1	△ 7.0
平均値	△ 3.7	15.1	22.7	12.9	△ 2.0	5.2	7.0

\* 上記は、ファンドと代表的な資産クラスを定量的に比較できるように作成したものです。  
 \* 全ての資産クラスが当ファンドの投資対象とは限りません。  
 \* 2020年5月から2025年4月の5年間の各月末における1年間の騰落率の最大値・最小値・平均値を表示したものです。

※分配金再投資基準価額および年間騰落率は、税引前の分配金を再投資したものとみなして計算しており、実際の基準価額および実際の基準価額に基づいて計算した年間騰落率と異なる場合があります。

[豪ドルコース(毎月分配型)]

ファンドの年間騰落率及び分配金再投資基準価額の推移

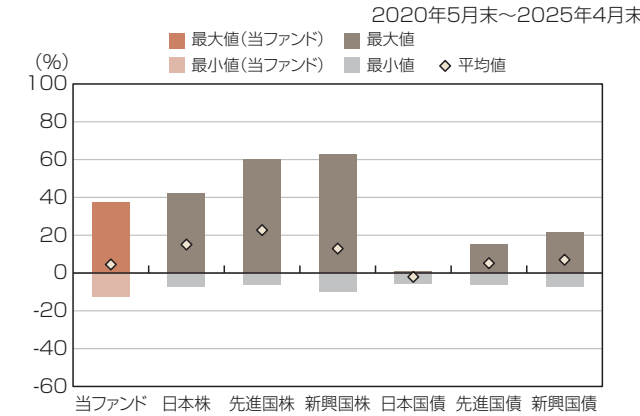


\* 分配金再投資基準価額は、税引前の分配金を再投資したものとみなして計算したものです。2020年5月末を10,000として指数化しております。

\* 年間騰落率は、2020年5月から2025年4月の5年間の各月末における1年間の騰落率を表示したものです。

※分配金再投資基準価額および年間騰落率は、税引前の分配金を再投資したものとみなして計算しており、実際の基準価額および実際の基準価額に基づいて計算した年間騰落率と異なる場合があります。

ファンドと他の代表的な資産クラスとの騰落率の比較



	当ファンド	日本株	先進国株	新興国株	日本国債	先進国債	新興国債
最大値	37.5	42.1	59.8	62.7	0.6	15.3	21.5
最小値	△ 12.6	△ 7.1	△ 5.8	△ 9.7	△ 5.5	△ 6.1	△ 7.0
平均値	4.5	15.1	22.7	12.9	△ 2.0	5.2	7.0

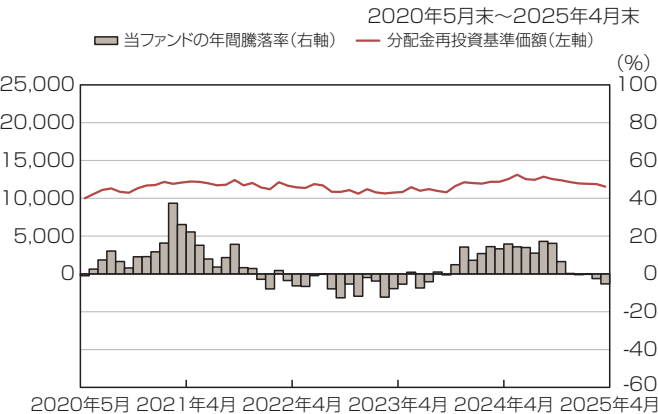
\* 上記は、ファンドと代表的な資産クラスを定量的に比較できるように作成したものです。

\* 全ての資産クラスが当ファンドの投資対象とは限りません。

\* 2020年5月から2025年4月の5年間の各月末における1年間の騰落率の最大値・最小値・平均値を表示したものです。

[豪ドルコース(年2回決算型)]

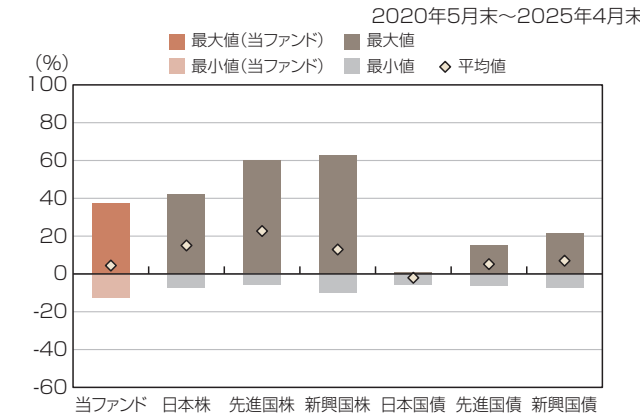
ファンドの年間騰落率及び分配金再投資基準価額の推移



\* 分配金再投資基準価額は、税引前の分配金を再投資したものとみなして計算したものです。2020年5月末を10,000として指数化しております。

\* 年間騰落率は、2020年5月から2025年4月の5年間の各月末における1年間の騰落率を表示したものです。

ファンドと他の代表的な資産クラスとの騰落率の比較



	当ファンド	日本株	先進国株	新興国株	日本国債	先進国債	新興国債
最大値	37.4	42.1	59.8	62.7	0.6	15.3	21.5
最小値	△ 12.6	△ 7.1	△ 5.8	△ 9.7	△ 5.5	△ 6.1	△ 7.0
平均値	4.4	15.1	22.7	12.9	△ 2.0	5.2	7.0

\* 上記は、ファンドと代表的な資産クラスを定量的に比較できるように作成したものです。

\* 全ての資産クラスが当ファンドの投資対象とは限りません。

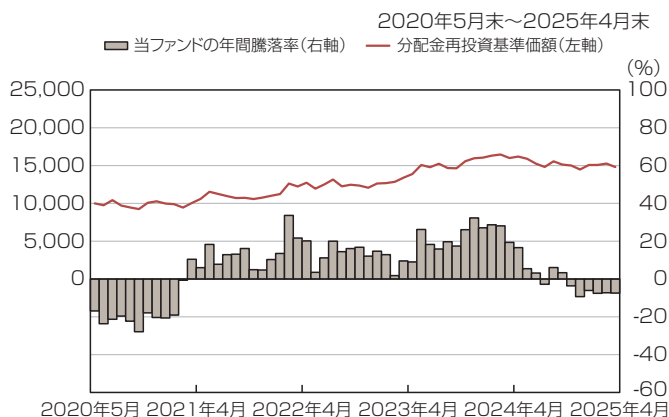
\* 2020年5月から2025年4月の5年間の各月末における1年間の騰落率の最大値・最小値・平均値を表示したものです。

※分配金再投資基準価額および年間騰落率は、税引前の分配金を再投資したものとみなして計算しており、実際の基準価額および実際の基準価額に基づいて計算した年間騰落率と異なる場合があります。



## [ブラジルリアルコース(毎月分配型)]

### ファンドの年間騰落率及び分配金再投資基準価額の推移

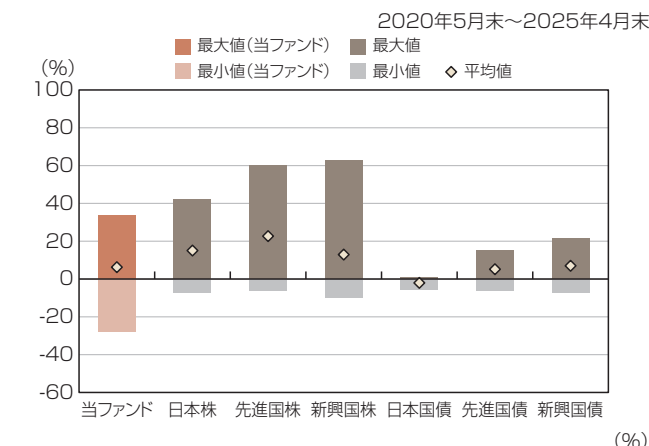


\* 分配金再投資基準価額は、税引前の分配金を再投資したものとみなして計算したものです。2020年5月末を10,000として指数化しております。

\* 年間騰落率は、2020年5月から2025年4月の5年間の各月末における1年間の騰落率を表示したものです。

※分配金再投資基準価額および年間騰落率は、税引前の分配金を再投資したものとみなして計算しており、実際の基準価額および実際の基準価額に基づいて計算した年間騰落率と異なる場合があります。

### ファンドと他の代表的な資産クラスとの騰落率の比較



	当ファンド	日本株	先進国株	新興国株	日本国債	先進国債	新興国債
最大値	33.6	42.1	59.8	62.7	0.6	15.3	21.5
最小値	△ 27.9	△ 7.1	△ 5.8	△ 9.7	△ 5.5	△ 6.1	△ 7.0
平均値	6.3	15.1	22.7	12.9	△ 2.0	5.2	7.0

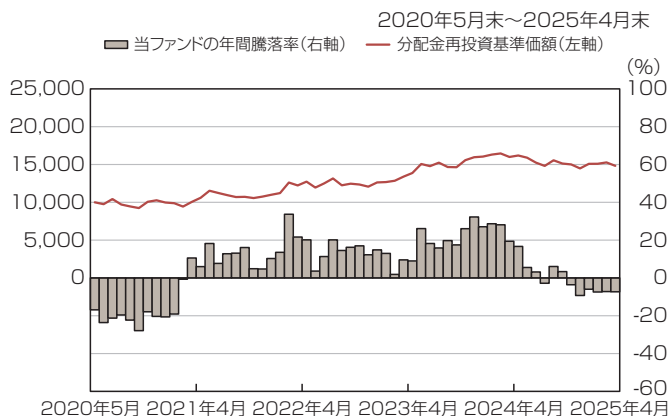
\* 上記は、ファンドと代表的な資産クラスを定量的に比較できるように作成したものです。

\* 全ての資産クラスが当ファンドの投資対象とは限りません。

\* 2020年5月から2025年4月の5年間の各月末における1年間の騰落率の最大値・最小値・平均値を表示したものです。

## [ブラジルリアルコース(年2回決算型)]

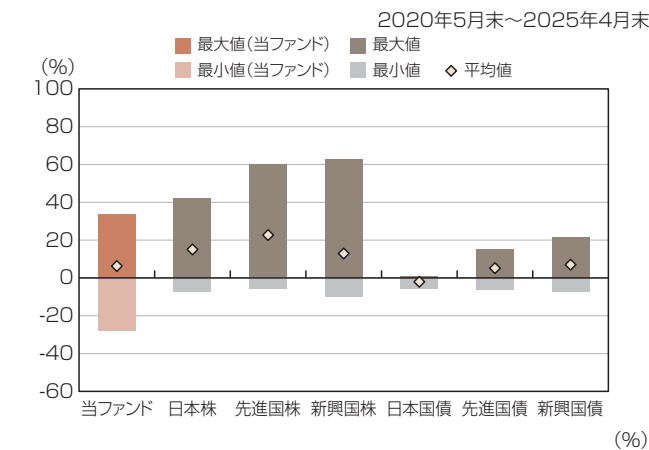
### ファンドの年間騰落率及び分配金再投資基準価額の推移



\* 分配金再投資基準価額は、税引前の分配金を再投資したものとみなして計算したものです。2020年5月末を10,000として指数化しております。

\* 年間騰落率は、2020年5月から2025年4月の5年間の各月末における1年間の騰落率を表示したものです。

### ファンドと他の代表的な資産クラスとの騰落率の比較



	当ファンド	日本株	先進国株	新興国株	日本国債	先進国債	新興国債
最大値	33.7	42.1	59.8	62.7	0.6	15.3	21.5
最小値	△ 27.9	△ 7.1	△ 5.8	△ 9.7	△ 5.5	△ 6.1	△ 7.0
平均値	6.3	15.1	22.7	12.9	△ 2.0	5.2	7.0

\* 上記は、ファンドと代表的な資産クラスを定量的に比較できるように作成したものです。

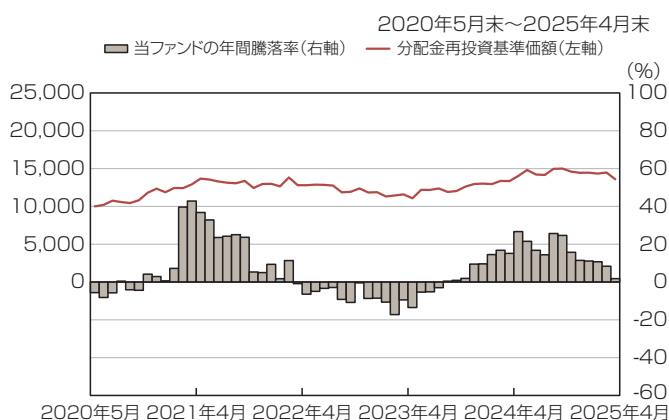
\* 全ての資産クラスが当ファンドの投資対象とは限りません。

\* 2020年5月から2025年4月の5年間の各月末における1年間の騰落率の最大値・最小値・平均値を表示したものです。

※分配金再投資基準価額および年間騰落率は、税引前の分配金を再投資したものとみなして計算しており、実際の基準価額および実際の基準価額に基づいて計算した年間騰落率と異なる場合があります。

## [南アフリカランドコース(毎月分配型)]

### ファンドの年間騰落率及び分配金再投資基準価額の推移

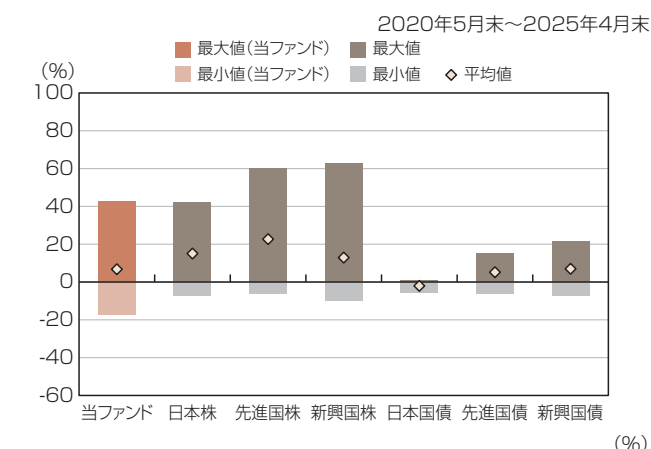


\* 分配金再投資基準価額は、税引前の分配金を再投資したものとみなして計算したものです。2020年5月末を10,000として指数化しております。

\* 年間騰落率は、2020年5月から2025年4月の5年間の各月末における1年間の騰落率を表示したものです。

※分配金再投資基準価額および年間騰落率は、税引前の分配金を再投資したものとみなして計算しており、実際の基準価額および実際の基準価額に基づいて計算した年間騰落率と異なる場合があります。

### ファンドと他の代表的な資産クラスとの騰落率の比較



	当ファンド	日本株	先進国株	新興国株	日本国債	先進国債	新興国債
最大値	42.8	42.1	59.8	62.7	0.6	15.3	21.5
最小値	△ 17.2	△ 7.1	△ 5.8	△ 9.7	△ 5.5	△ 6.1	△ 7.0
平均値	6.8	15.1	22.7	12.9	△ 2.0	5.2	7.0

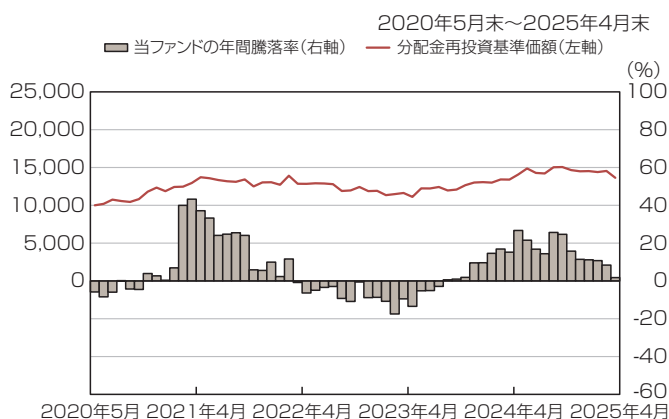
\* 上記は、ファンドと代表的な資産クラスを定量的に比較できるように作成したものです。

\* 全ての資産クラスが当ファンドの投資対象とは限りません。

\* 2020年5月から2025年4月の5年間の各月末における1年間の騰落率の最大値・最小値・平均値を表示したものです。

## [南アフリカランドコース(年2回決算型)]

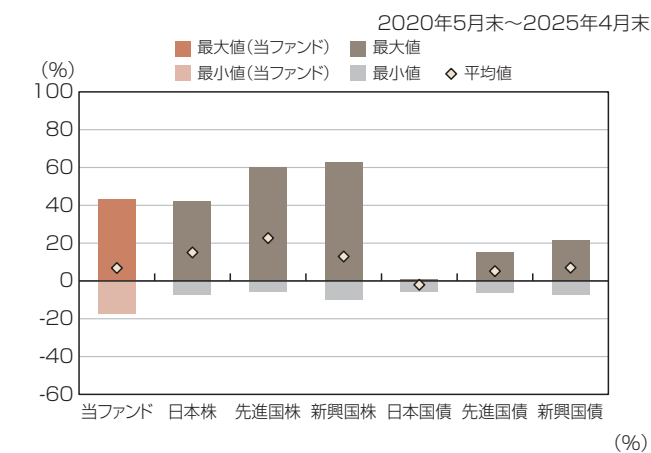
### ファンドの年間騰落率及び分配金再投資基準価額の推移



\* 分配金再投資基準価額は、税引前の分配金を再投資したものとみなして計算したものです。2020年5月末を10,000として指数化しております。

\* 年間騰落率は、2020年5月から2025年4月の5年間の各月末における1年間の騰落率を表示したものです。

### ファンドと他の代表的な資産クラスとの騰落率の比較



	当ファンド	日本株	先進国株	新興国株	日本国債	先進国債	新興国債
最大値	43.2	42.1	59.8	62.7	0.6	15.3	21.5
最小値	△ 17.5	△ 7.1	△ 5.8	△ 9.7	△ 5.5	△ 6.1	△ 7.0
平均値	6.8	15.1	22.7	12.9	△ 2.0	5.2	7.0

\* 上記は、ファンドと代表的な資産クラスを定量的に比較できるように作成したものです。

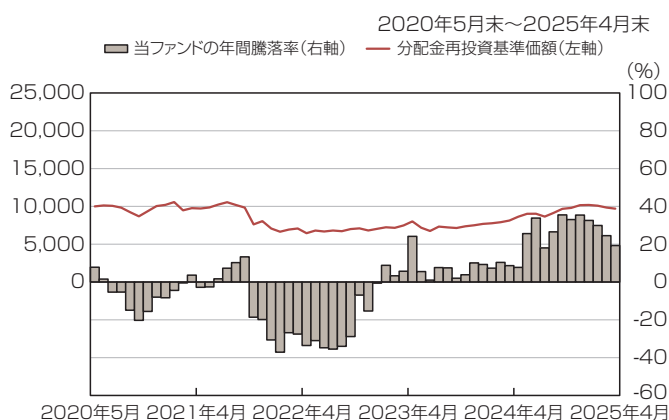
\* 全ての資産クラスが当ファンドの投資対象とは限りません。

\* 2020年5月から2025年4月の5年間の各月末における1年間の騰落率の最大値・最小値・平均値を表示したものです。

※分配金再投資基準価額および年間騰落率は、税引前の分配金を再投資したものとみなして計算しており、実際の基準価額および実際の基準価額に基づいて計算した年間騰落率と異なる場合があります。

[トルコリラコース(毎月分配型)]

ファンドの年間騰落率及び分配金再投資基準価額の推移

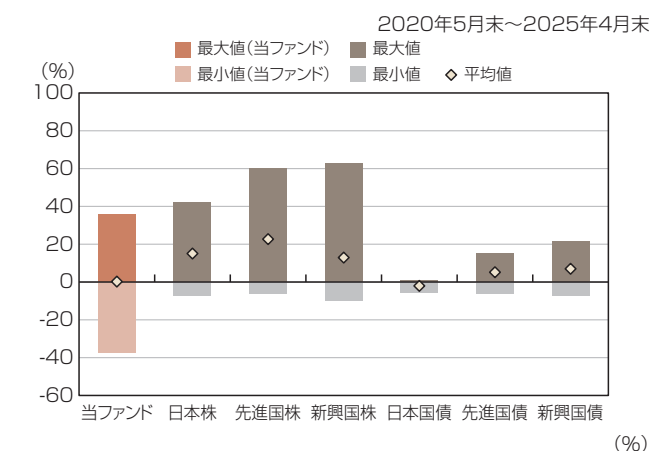


\* 分配金再投資基準価額は、税引前の分配金を再投資したものとみなして計算したものです。2020年5月末を10,000として指数化しております。

\* 年間騰落率は、2020年5月から2025年4月の5年間の各月末における1年間の騰落率を表示したものです。

※分配金再投資基準価額および年間騰落率は、税引前の分配金を再投資したものとみなして計算しており、実際の基準価額および実際の基準価額に基づいて計算した年間騰落率と異なる場合があります。

ファンドと他の代表的な資産クラスとの騰落率の比較



	当ファンド	日本株	先進国株	新興国株	日本国債	先進国債	新興国債
最大値	35.5	42.1	59.8	62.7	0.6	15.3	21.5
最小値	△ 37.1	△ 7.1	△ 5.8	△ 9.7	△ 5.5	△ 6.1	△ 7.0
平均値	0.2	15.1	22.7	12.9	△ 2.0	5.2	7.0

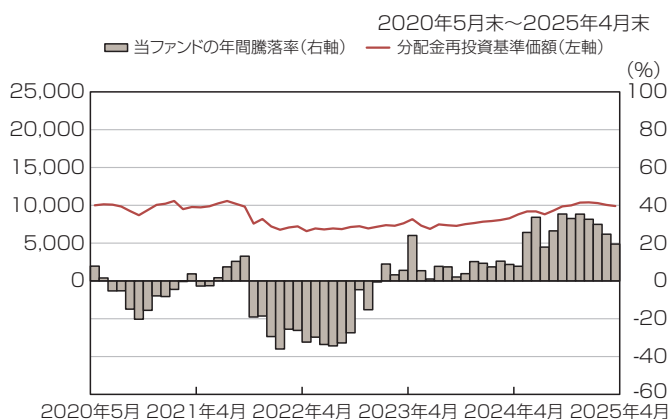
\* 上記は、ファンドと代表的な資産クラスを定量的に比較できるように作成したものです。

\* 全ての資産クラスが当ファンドの投資対象とは限りません。

\* 2020年5月から2025年4月の5年間の各月末における1年間の騰落率の最大値・最小値・平均値を表示したものです。

[トルコリラコース(年2回決算型)]

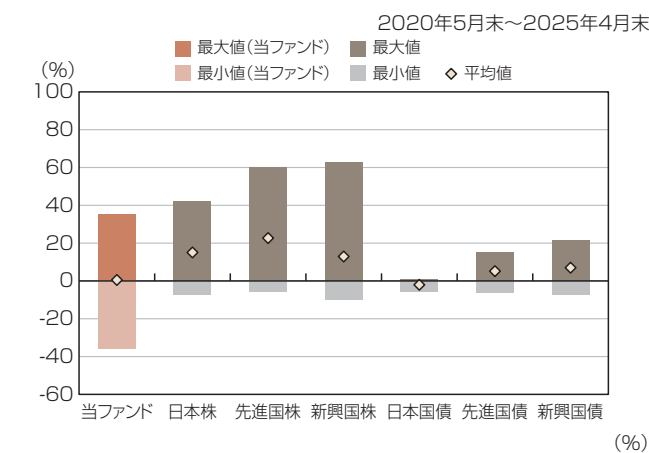
ファンドの年間騰落率及び分配金再投資基準価額の推移



\* 分配金再投資基準価額は、税引前の分配金を再投資したものとみなして計算したものです。2020年5月末を10,000として指数化しております。

\* 年間騰落率は、2020年5月から2025年4月の5年間の各月末における1年間の騰落率を表示したものです。

ファンドと他の代表的な資産クラスとの騰落率の比較



	当ファンド	日本株	先進国株	新興国株	日本国債	先進国債	新興国債
最大値	35.4	42.1	59.8	62.7	0.6	15.3	21.5
最小値	△ 36.0	△ 7.1	△ 5.8	△ 9.7	△ 5.5	△ 6.1	△ 7.0
平均値	0.5	15.1	22.7	12.9	△ 2.0	5.2	7.0

\* 上記は、ファンドと代表的な資産クラスを定量的に比較できるように作成したものです。

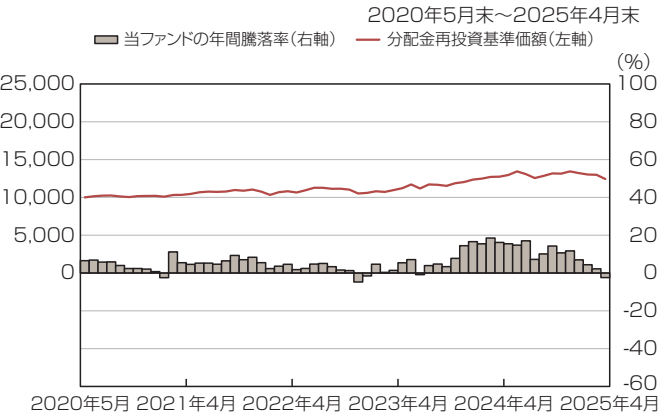
\* 全ての資産クラスが当ファンドの投資対象とは限りません。

\* 2020年5月から2025年4月の5年間の各月末における1年間の騰落率の最大値・最小値・平均値を表示したものです。

※分配金再投資基準価額および年間騰落率は、税引前の分配金を再投資したものとみなして計算しており、実際の基準価額および実際の基準価額に基づいて計算した年間騰落率と異なる場合があります。

[米ドルコース(毎月分配型)]

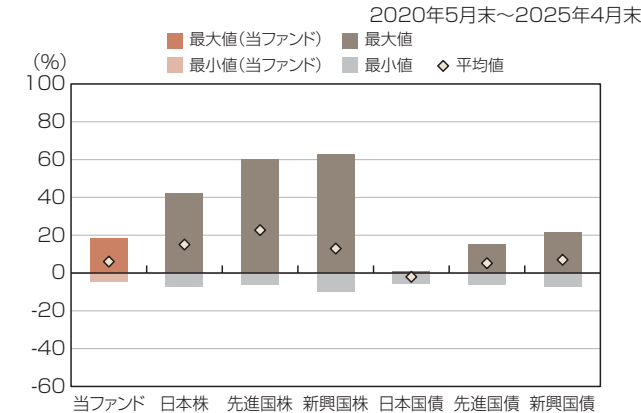
ファンドの年間騰落率及び分配金再投資基準価額の推移



\* 分配金再投資基準価額は、税引前の分配金を再投資したものとみなして計算したものです。2020年5月末を10,000として指数化しております。  
\* 年間騰落率は、2020年5月から2025年4月の5年間の各月末における1年間の騰落率を表示したものです。

※分配金再投資基準価額および年間騰落率は、税引前の分配金を再投資したものとみなして計算しており、実際の基準価額および実際の基準価額に基づいて計算した年間騰落率と異なる場合があります。

ファンドと他の代表的な資産クラスとの騰落率の比較

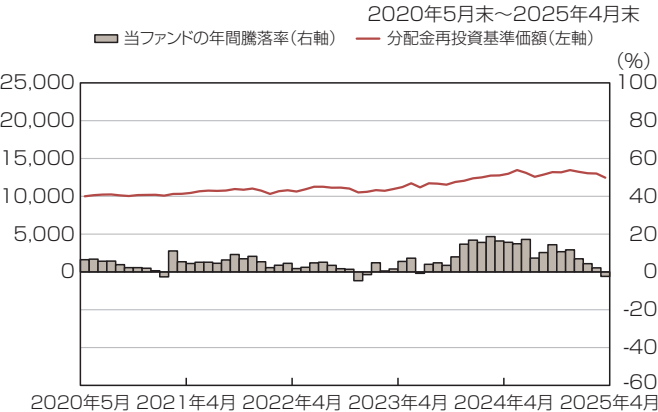


	当ファンド	日本株	先進国株	新興国株	日本国債	先進国債	新興国債
最大値	18.5	42.1	59.8	62.7	0.6	15.3	21.5
最小値	△ 4.8	△ 7.1	△ 5.8	△ 9.7	△ 5.5	△ 6.1	△ 7.0
平均値	6.0	15.1	22.7	12.9	△ 2.0	5.2	7.0

\* 上記は、ファンドと代表的な資産クラスを定量的に比較できるように作成したものです。  
\* 全ての資産クラスが当ファンドの投資対象とは限りません。  
\* 2020年5月から2025年4月の5年間の各月末における1年間の騰落率の最大値・最小値・平均値を表示したものです。

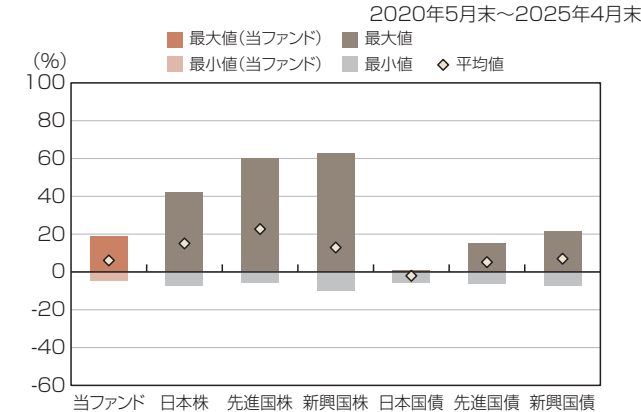
[米ドルコース(年2回決算型)]

ファンドの年間騰落率及び分配金再投資基準価額の推移



\* 分配金再投資基準価額は、税引前の分配金を再投資したものとみなして計算したものです。2020年5月末を10,000として指数化しております。  
\* 年間騰落率は、2020年5月から2025年4月の5年間の各月末における1年間の騰落率を表示したものです。

ファンドと他の代表的な資産クラスとの騰落率の比較



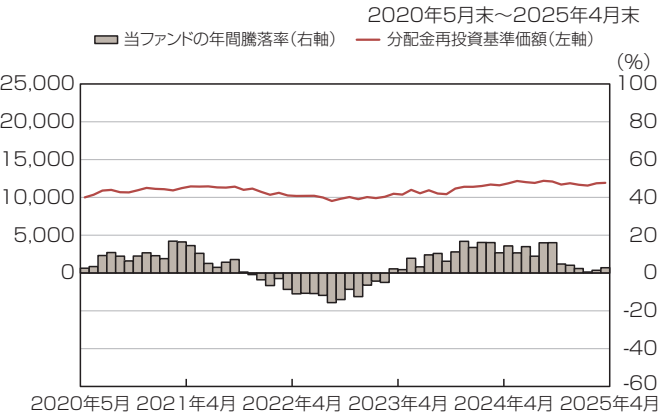
	当ファンド	日本株	先進国株	新興国株	日本国債	先進国債	新興国債
最大値	18.7	42.1	59.8	62.7	0.6	15.3	21.5
最小値	△ 4.6	△ 7.1	△ 5.8	△ 9.7	△ 5.5	△ 6.1	△ 7.0
平均値	6.1	15.1	22.7	12.9	△ 2.0	5.2	7.0

\* 上記は、ファンドと代表的な資産クラスを定量的に比較できるように作成したものです。  
\* 全ての資産クラスが当ファンドの投資対象とは限りません。  
\* 2020年5月から2025年4月の5年間の各月末における1年間の騰落率の最大値・最小値・平均値を表示したものです。

※分配金再投資基準価額および年間騰落率は、税引前の分配金を再投資したものとみなして計算しており、実際の基準価額および実際の基準価額に基づいて計算した年間騰落率と異なる場合があります。

[ユーロコース(毎月分配型)]

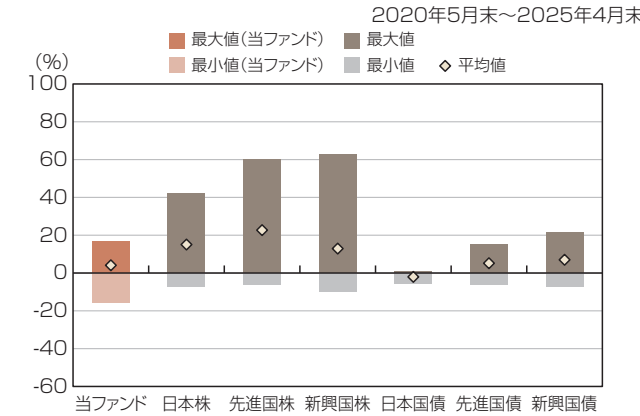
ファンドの年間騰落率及び分配金再投資基準価額の推移      ファンドと他の代表的な資産クラスとの騰落率の比較



\* 分配金再投資基準価額は、税引前の分配金を再投資したものとみなして計算したものです。2020年5月末を10,000として指数化しております。

\* 年間騰落率は、2020年5月から2025年4月の5年間の各月末における1年間の騰落率を表示したものです。

※分配金再投資基準価額および年間騰落率は、税引前の分配金を再投資したものとみなして計算しており、実際の基準価額および実際の基準価額に基づいて計算した年間騰落率と異なる場合があります。



	当ファンド	日本株	先進国株	新興国株	日本国債	先進国債	新興国債
最大値	16.8	42.1	59.8	62.7	0.6	15.3	21.5
最小値	△ 15.7	△ 7.1	△ 5.8	△ 9.7	△ 5.5	△ 6.1	△ 7.0
平均値	4.1	15.1	22.7	12.9	△ 2.0	5.2	7.0

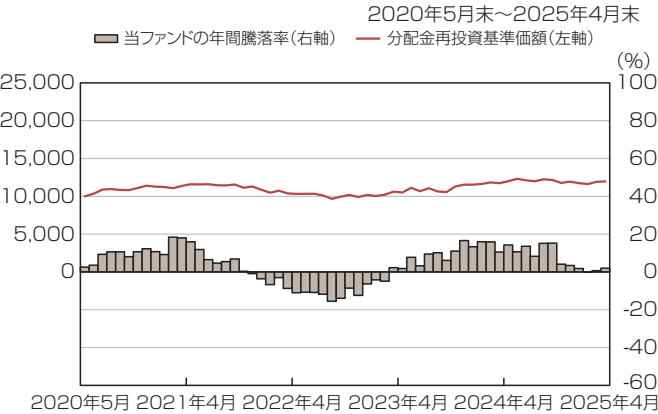
\* 上記は、ファンドと代表的な資産クラスを定量的に比較できるように作成したものです。

\* 全ての資産クラスが当ファンドの投資対象とは限りません。

\* 2020年5月から2025年4月の5年間の各月末における1年間の騰落率の最大値・最小値・平均値を表示したものです。

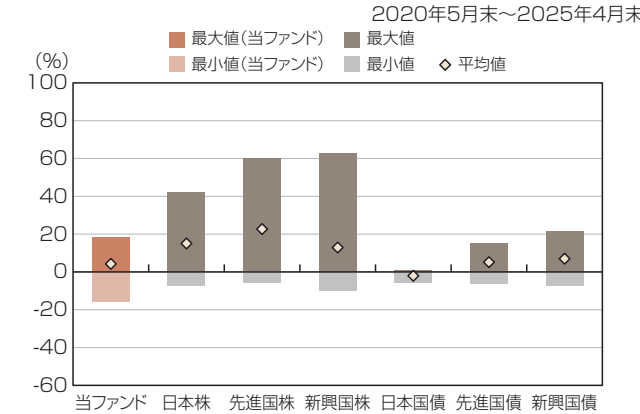
[ユーロコース(年2回決算型)]

ファンドの年間騰落率及び分配金再投資基準価額の推移      ファンドと他の代表的な資産クラスとの騰落率の比較



\* 分配金再投資基準価額は、税引前の分配金を再投資したものとみなして計算したものです。2020年5月末を10,000として指数化しております。

\* 年間騰落率は、2020年5月から2025年4月の5年間の各月末における1年間の騰落率を表示したものです。



	当ファンド	日本株	先進国株	新興国株	日本国債	先進国債	新興国債
最大値	18.4	42.1	59.8	62.7	0.6	15.3	21.5
最小値	△ 15.5	△ 7.1	△ 5.8	△ 9.7	△ 5.5	△ 6.1	△ 7.0
平均値	4.3	15.1	22.7	12.9	△ 2.0	5.2	7.0

\* 上記は、ファンドと代表的な資産クラスを定量的に比較できるように作成したものです。

\* 全ての資産クラスが当ファンドの投資対象とは限りません。

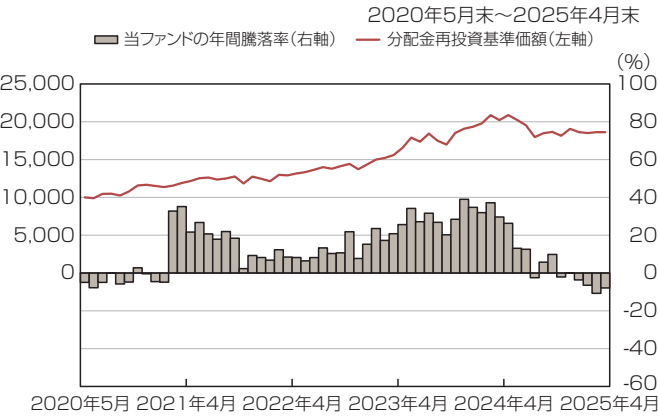
\* 2020年5月から2025年4月の5年間の各月末における1年間の騰落率の最大値・最小値・平均値を表示したものです。

※分配金再投資基準価額および年間騰落率は、税引前の分配金を再投資したものとみなして計算しており、実際の基準価額および実際の基準価額に基づいて計算した年間騰落率と異なる場合があります。



[メキシコペソコース(毎月分配型)]

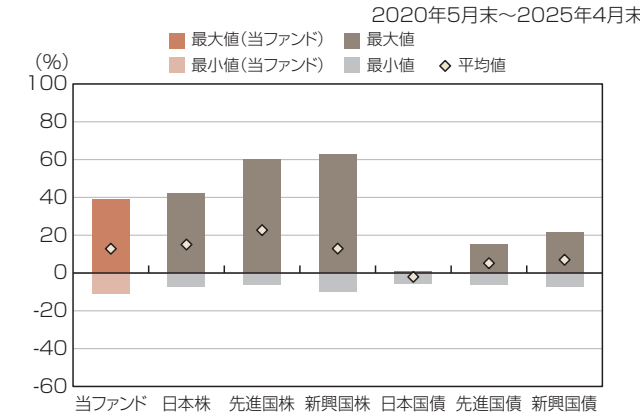
ファンドの年間騰落率及び分配金再投資基準価額の推移



\* 分配金再投資基準価額は、税引前の分配金を再投資したものとみなして計算したものです。2020年5月末を10,000として指数化しております。  
\* 年間騰落率は、2020年5月から2025年4月の5年間の各月末における1年間の騰落率を表示したものです。

※分配金再投資基準価額および年間騰落率は、税引前の分配金を再投資したものとみなして計算しており、実際の基準価額および実際の基準価額に基づいて計算した年間騰落率と異なる場合があります。

ファンドと他の代表的な資産クラスとの騰落率の比較

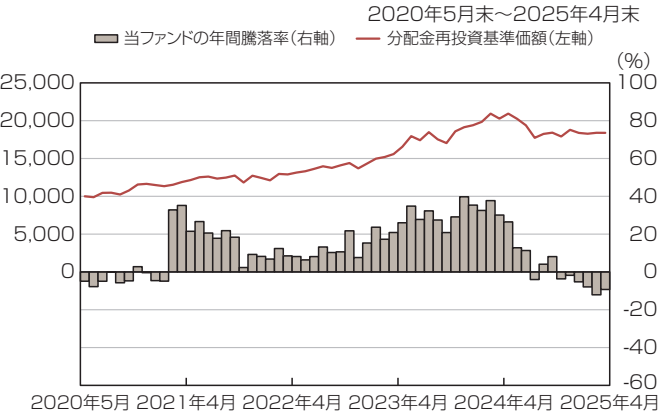


	当ファンド	日本株	先進国株	新興国株	日本国債	先進国債	新興国債
最大値	39.0	42.1	59.8	62.7	0.6	15.3	21.5
最小値	△ 10.7	△ 7.1	△ 5.8	△ 9.7	△ 5.5	△ 6.1	△ 7.0
平均値	12.9	15.1	22.7	12.9	△ 2.0	5.2	7.0

\* 上記は、ファンドと代表的な資産クラスを定量的に比較できるように作成したものです。  
\* 全ての資産クラスが当ファンドの投資対象とは限りません。  
\* 2020年5月から2025年4月の5年間の各月末における1年間の騰落率の最大値・最小値・平均値を表示したものです。

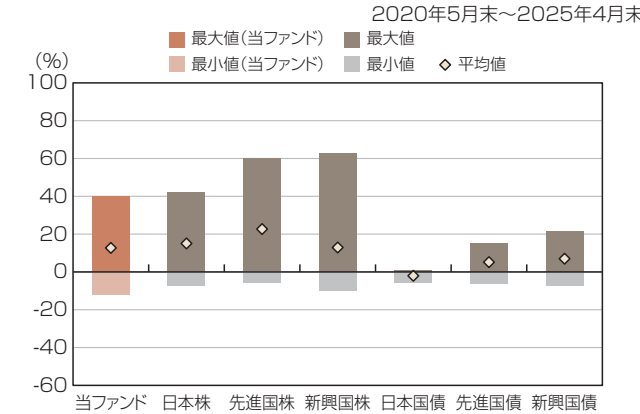
[メキシコペソコース(年2回決算型)]

ファンドの年間騰落率及び分配金再投資基準価額の推移



\* 分配金再投資基準価額は、税引前の分配金を再投資したものとみなして計算したものです。2020年5月末を10,000として指数化しております。  
\* 年間騰落率は、2020年5月から2025年4月の5年間の各月末における1年間の騰落率を表示したものです。

ファンドと他の代表的な資産クラスとの騰落率の比較



	当ファンド	日本株	先進国株	新興国株	日本国債	先進国債	新興国債
最大値	39.7	42.1	59.8	62.7	0.6	15.3	21.5
最小値	△ 12.1	△ 7.1	△ 5.8	△ 9.7	△ 5.5	△ 6.1	△ 7.0
平均値	12.7	15.1	22.7	12.9	△ 2.0	5.2	7.0

\* 上記は、ファンドと代表的な資産クラスを定量的に比較できるように作成したものです。  
\* 全ての資産クラスが当ファンドの投資対象とは限りません。  
\* 2020年5月から2025年4月の5年間の各月末における1年間の騰落率の最大値・最小値・平均値を表示したものです。

※分配金再投資基準価額および年間騰落率は、税引前の分配金を再投資したものとみなして計算しており、実際の基準価額および実際の基準価額に基づいて計算した年間騰落率と異なる場合があります。

#### ■各資産クラスの指数

日 本 株：東証株価指数(TOPIX) (配当込み)  
先進国株：MSCIコクサイ・インデックス(配当込み、円換算ベース)  
新興国株：MSCIエマージング・マーケット・インデックス(配当込み、円換算ベース)  
日本国債：NOMURA-BPI国債  
先進国債：FTSE世界国債インデックス(除く日本、円換算ベース)  
新興国債：JPモルガンGBI-EMグローバル・ディバーシファイド(円換算ベース)  
(注)海外の指数は、為替ヘッジなしによる投資を想定して、円換算しております。

#### ○代表的な資産クラスとの騰落率の比較に用いた指数について

騰落率は、データソースが提供する各指数をもとに株式会社野村総合研究所が計算しております。株式会社野村総合研究所および各指数のデータ提供者は、その内容について、信憑性、正確性、完全性、最新性、網羅性、適時性を含む一切の保証を行いません。また、当該騰落率に関連して資産運用または投資判断をした結果生じた損害等、当該騰落率の利用に起因する損害及び一切の問題について、何らの責任も負いません。

- ・ 東証株価指数(TOPIX) (配当込み)  
東証株価指数(TOPIX)に関する著作権、知的財産権その他一切の権利は、株式会社JPX総研又は株式会社JPX総研の関連会社に帰属します。
- ・ MSCIコクサイ・インデックス(配当込み、円換算ベース)
- ・ MSCIエマージング・マーケット・インデックス(配当込み、円換算ベース)  
MSCIインデックスに関する著作権、知的財産権その他一切の権利は、MSCI Inc.に帰属します。
- ・ NOMURA-BPI国債  
NOMURA-BPIに関する著作権、商標権、知的財産権その他一切の権利は、野村フィデューシャリー・リサーチ&コンサルティング株式会社に帰属します。
- ・ FTSE世界国債インデックス(除く日本、円換算ベース)  
FTSE世界国債インデックスに関する著作権、商標権、知的財産権その他一切の権利は、FTSE Fixed Income LLCに帰属します。
- ・ JPモルガンGBI-EMグローバル・ディバーシファイド(円換算ベース)  
JPモルガンGBI-EMグローバル・ディバーシファイドに関する著作権、知的財産権その他一切の権利は、J.P.Morgan Securities LLCに帰属します。

# 運用実績

- ◎最新の運用実績は委託会社のホームページ、または販売会社でご確認いただけます。
- ◎運用実績はあくまでも過去の実績であり、将来の運用成果を約束するものではありません。
- ◎以下、通貨コースごとに運用実績を掲載いたします。

## 基準価額・純資産の推移(2025年4月30日現在)

### 円コース(毎月分配型)



### 円コース(年2回決算型)



※分配金再投資基準価額は、運用管理費用(信託報酬)控除後で、収益分配が行われた場合には税引前の当該分配金を再投資したものと算出。

※基準価額は運用管理費用(信託報酬)控除後で算出。

## 分配の推移(1万口当たり、税引前)

### 円コース(毎月分配型)

2024年12月	10円
2025年1月	10円
2025年2月	10円
2025年3月	10円
2025年4月	10円
直近1年間累計	120円
設定来累計	4,800円

### 円コース(年2回決算型)

2023年4月	10円
2023年10月	10円
2024年4月	10円
2024年10月	10円
2025年4月	10円
設定来累計	310円

## 主要な資産の状況(2025年4月30日現在)

### 資産別比率

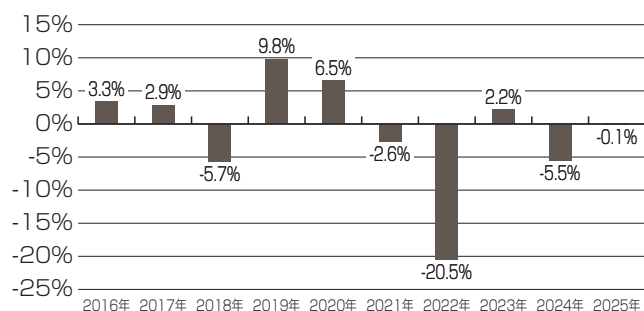
資産名	投資比率	
	円コース(毎月分配型)	円コース(年2回決算型)
グローバル・ディフェンシブ・セクター・コーポレート・ボンド・ファンド(JPY Class)	99.49%	99.07%
UBS短期円金利プラス・ファンド(適格機関投資家向け)	0.00%	0.01%
その他の資産	0.50%	0.93%
合計	100.00%	100.00%

※投資比率は、ファンドの純資産総額に占める割合。

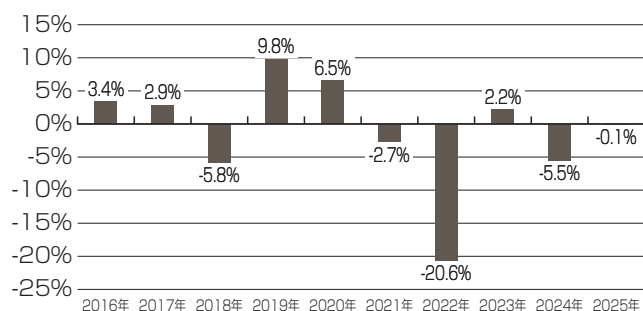
※ファンドの実質的な「主要な資産の状況」については、後記「外国投資信託「グローバル・ディフェンシブ・セクター・コーポレート・ボンド・ファンド」の運用状況」をご覧ください。

## 年間収益率の推移(2025年4月30日現在)

### 円コース(毎月分配型)



### 円コース(年2回決算型)



※2025年は年初から4月末までの騰落率。

※税引前分配金を再投資したものと算出。

※ファンドにはベンチマークはありません。

## 基準価額・純資産の推移(2025年4月30日現在)

豪ドルコース(毎月分配型)



※分配金再投資基準価額は、運用管理費用(信託報酬)控除後で、収益分配が行われた場合には税引前の当該分配金を再投資したものととして算出。

※基準価額は運用管理費用(信託報酬)控除後で算出。

豪ドルコース(年2回決算型)



## 分配の推移(1万口当たり、税引前)

豪ドルコース(毎月分配型)

2024年12月	30円
2025年1月	30円
2025年2月	30円
2025年3月	30円
2025年4月	30円
直近1年間累計	360円
設定来累計	12,000円

豪ドルコース(年2回決算型)

2023年4月	10円
2023年10月	10円
2024年4月	10円
2024年10月	10円
2025年4月	10円
設定来累計	310円

## 主要な資産の状況(2025年4月30日現在)

### 資産別比率

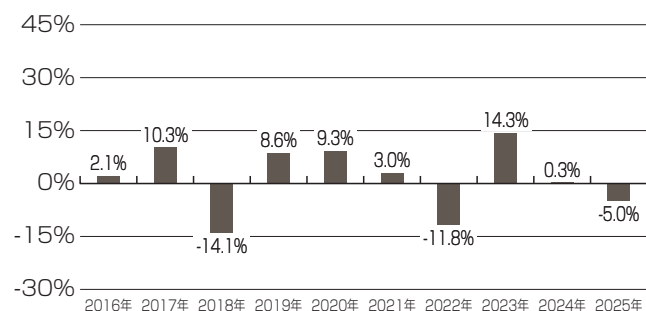
資産名	投資比率	
	豪ドルコース(毎月分配型)	豪ドルコース(年2回決算型)
グローバル・ディフェンシブ・セクター・コーポレート・ボンド・ファンド(AUD Class)	99.30%	99.51%
UBS 短期円金利プラス・ファンド(適格機関投資家向け)	0.01%	0.01%
その他の資産	0.69%	0.48%
合計	100.00%	100.00%

※投資比率は、ファンドの純資産総額に占める割合。

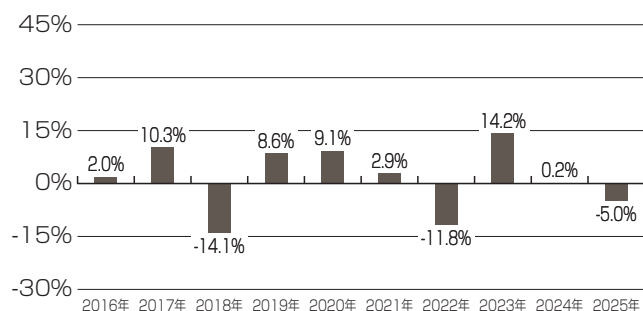
※ファンドの実質的な「主要な資産の状況」については、後記「外国投資信託「グローバル・ディフェンシブ・セクター・コーポレート・ボンド・ファンド」の運用状況」をご覧ください。

## 年間収益率の推移(2025年4月30日現在)

豪ドルコース(毎月分配型)



豪ドルコース(年2回決算型)



※2025年は年初から4月末までの騰落率。

※税引前分配金を再投資したものととして算出。

※ファンドにはベンチマークはありません。

基準価額・純資産の推移(2025年4月30日現在)

ブラジルリアルコース(毎月分配型)



ブラジルリアルコース(年2回決算型)



※分配金再投資基準価額は、運用管理費用(信託報酬)控除後で、収益分配が行われた場合には税引前の当該分配金を再投資したものととして算出。  
※基準価額は運用管理費用(信託報酬)控除後で算出。

分配の推移(1万口当たり、税引前)

ブラジルリアルコース(毎月分配型)

2024年12月	20円
2025年1月	20円
2025年2月	20円
2025年3月	20円
2025年4月	20円
直近1年間累計	240円
設定来累計	10,935円

ブラジルリアルコース(年2回決算型)

2023年4月	10円
2023年10月	10円
2024年4月	10円
2024年10月	10円
2025年4月	10円
設定来累計	310円

主要な資産の状況(2025年4月30日現在)

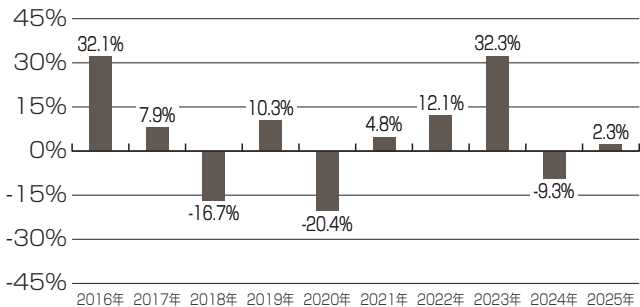
資産別比率

資産名	投資比率	
	ブラジルリアルコース(毎月分配型)	ブラジルリアルコース(年2回決算型)
グローバル・ディフェンシブ・セクター・コーポレート・ボンド・ファンド(BRL Class)	98.87%	97.42%
UBS 短期円金利プラス・ファンド(適格機関投資家向け)	0.01%	0.02%
その他の資産	1.11%	2.56%
合計	100.00%	100.00%

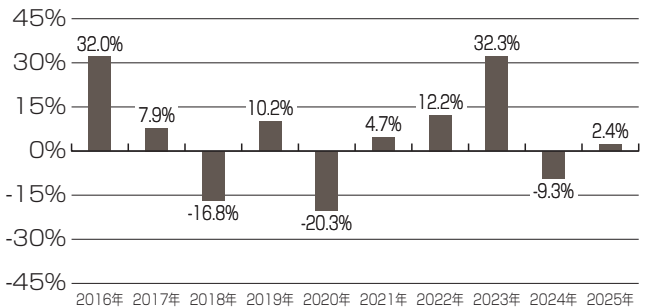
※投資比率は、ファンドの純資産総額に占める割合。  
※ファンドの実質的な「主要な資産の状況」については、後記「外国投資信託「グローバル・ディフェンシブ・セクター・コーポレート・ボンド・ファンド」の運用状況」をご覧ください。

年間収益率の推移(2025年4月30日現在)

ブラジルリアルコース(毎月分配型)



ブラジルリアルコース(年2回決算型)



※2025年は年初から4月末までの騰落率。  
※税引前分配金を再投資したものととして算出。  
※ファンドにはベンチマークはありません。



基準価額・純資産の推移(2025年4月30日現在)

南アフリカランドコース(毎月分配型)



※分配金再投資基準価額は、運用管理費用(信託報酬)控除後で、収益分配が行われた場合には税引前の当該分配金を再投資したものととして算出。  
※基準価額は運用管理費用(信託報酬)控除後で算出。

南アフリカランドコース(年2回決算型)



分配の推移(1万口当たり、税引前)

南アフリカランドコース(毎月分配型)

2024年12月	20円
2025年1月	20円
2025年2月	20円
2025年3月	20円
2025年4月	20円
直近1年間累計	240円
設定来累計	9,070円

南アフリカランドコース(年2回決算型)

2023年4月	10円
2023年10月	10円
2024年4月	10円
2024年10月	10円
2025年4月	10円
設定来累計	310円

主要な資産の状況(2025年4月30日現在)

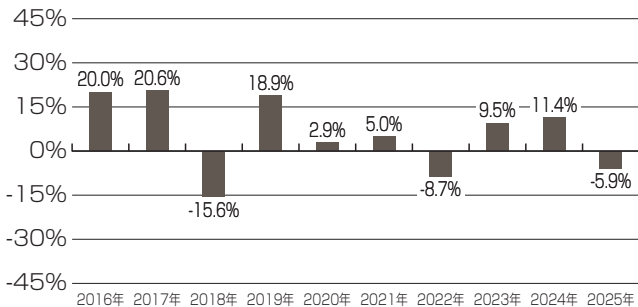
資産別比率

資産名	投資比率	
	南アフリカランドコース(毎月分配型)	南アフリカランドコース(年2回決算型)
グローバル・ディフェンシブ・セクター・コーポレート・ボンド・ファンド(ZAR Class)	97.23%	98.80%
UBS 短期円金利プラス・ファンド(適格機関投資家向け)	0.03%	0.04%
その他の資産	2.75%	1.16%
合計	100.00%	100.00%

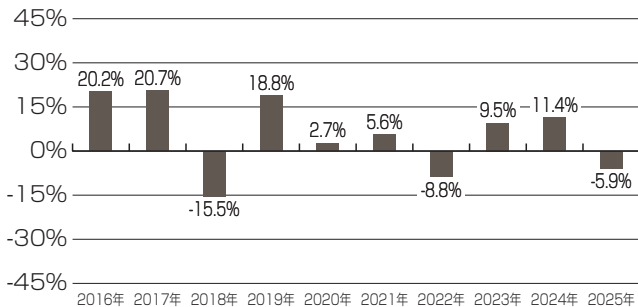
※投資比率は、ファンドの純資産総額に占める割合。  
※ファンドの実質的な「主要な資産の状況」については、後記「外国投資信託「グローバル・ディフェンシブ・セクター・コーポレート・ボンド・ファンド」の運用状況」をご覧ください。

年間収益率の推移(2025年4月30日現在)

南アフリカランドコース(毎月分配型)



南アフリカランドコース(年2回決算型)



※2025年は年初から4月末までの騰落率。  
※税引前分配金を再投資したものととして算出。  
※ファンドにはベンチマークはありません。

## 基準価額・純資産の推移(2025年4月30日現在)

トルコリラコース(毎月分配型)



トルコリラコース(年2回決算型)



※分配金再投資基準価額は、運用管理費用(信託報酬)控除後で、収益分配が行われた場合には税引前の当該分配金を再投資したものととして算出。

※基準価額は運用管理費用(信託報酬)控除後で算出。

## 分配の推移(1万口当たり、税引前)

トルコリラコース(毎月分配型)

2024年12月	5円
2025年1月	5円
2025年2月	5円
2025年3月	5円
2025年4月	5円
直近1年間累計	60円
設定来累計	9,955円

トルコリラコース(年2回決算型)

2023年4月	0円
2023年10月	0円
2024年4月	0円
2024年10月	10円
2025年4月	10円
設定来累計	230円

## 主要な資産の状況(2025年4月30日現在)

### 資産別比率

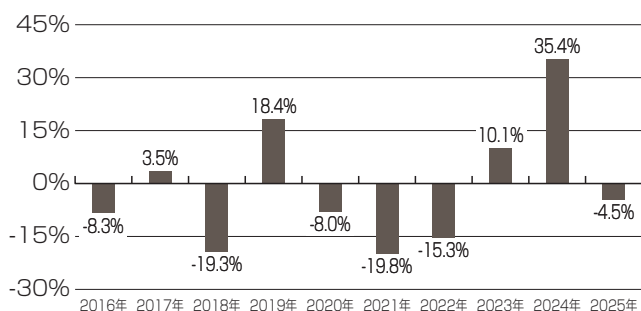
資産名	投資比率	
	トルコリラコース(毎月分配型)	トルコリラコース(年2回決算型)
グローバル・ディフェンシブ・セクター・コーポレート・ボンド・ファンド(TRY Class)	99.16%	98.13%
UBS 短期円金利プラス・ファンド(適格機関投資家向け)	0.06%	0.03%
その他の資産	0.78%	1.84%
合計	100.00%	100.00%

※投資比率は、ファンドの純資産総額に占める割合。

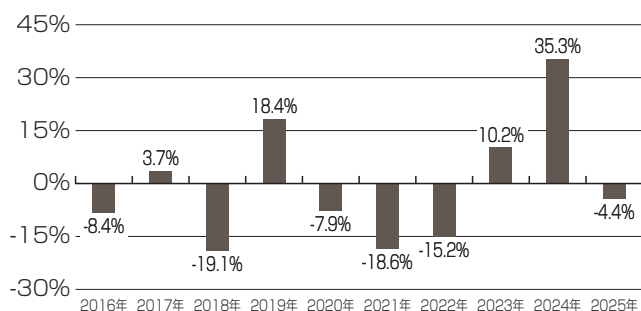
※ファンドの実質的な「主要な資産の状況」については、後記「外国投資信託「グローバル・ディフェンシブ・セクター・コーポレート・ボンド・ファンド」の運用状況」をご覧ください。

## 年間収益率の推移(2025年4月30日現在)

トルコリラコース(毎月分配型)



トルコリラコース(年2回決算型)



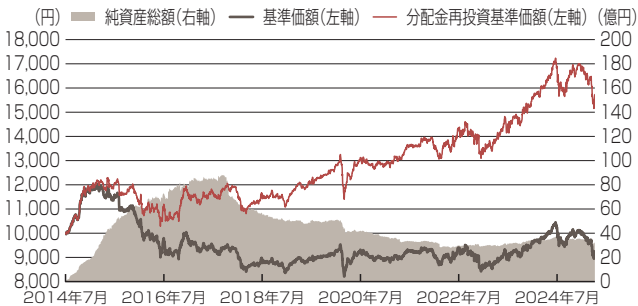
※2025年は年初から4月末までの騰落率。

※税引前分配金を再投資したものととして算出。

※ファンドにはベンチマークはありません。

基準価額・純資産の推移(2025年4月30日現在)

米ドルコース(毎月分配型)



※分配金再投資基準価額は、運用管理費用(信託報酬)控除後で、収益分配が行われた場合には税引前の当該分配金を再投資したものととして算出。  
※基準価額は運用管理費用(信託報酬)控除後で算出。

米ドルコース(年2回決算型)



分配の推移(1万口当たり、税引前)

米ドルコース(毎月分配型)

2024年12月	30円
2025年1月	30円
2025年2月	30円
2025年3月	30円
2025年4月	30円
直近1年間累計	360円
設定来累計	5,090円

米ドルコース(年2回決算型)

2023年4月	10円
2023年10月	10円
2024年4月	10円
2024年10月	10円
2025年4月	10円
設定来累計	220円

主要な資産の状況(2025年4月30日現在)

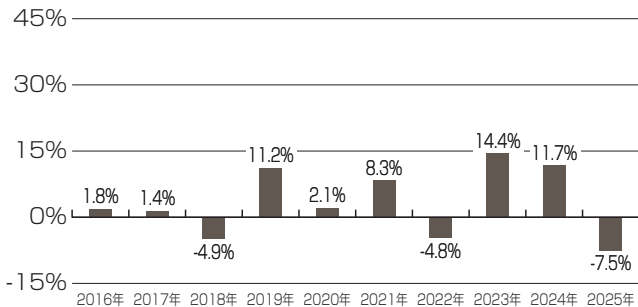
資産別比率

資産名	投資比率	
	米ドルコース(毎月分配型)	米ドルコース(年2回決算型)
グローバル・ディフェンシブ・セクター・コーポレート・ボンド・ファンド(USD Class)	97.45%	98.22%
UBS 短期円金利プラス・ファンド(適格機関投資家向け)	0.00%	0.00%
その他の資産	2.55%	1.78%
合計	100.00%	100.00%

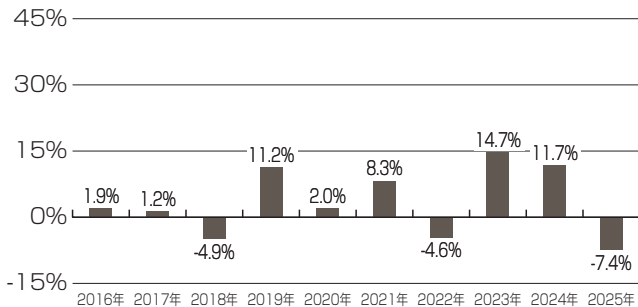
※投資比率は、ファンドの純資産総額に占める割合。  
※ファンドの実質的な「主要な資産の状況」については、後記「外国投資信託「グローバル・ディフェンシブ・セクター・コーポレート・ボンド・ファンド」の運用状況」をご覧ください。

年間収益率の推移(2025年4月30日現在)

米ドルコース(毎月分配型)



米ドルコース(年2回決算型)



※2025年は年初から4月末までの騰落率。  
※税引前分配金を再投資したものととして算出。  
※ファンドにはベンチマークはありません。

基準価額・純資産の推移(2025年4月30日現在)

ユーロコース(毎月分配型)



※分配金再投資基準価額は、運用管理費用(信託報酬)控除後で、収益分配が行われた場合には税引前の当該分配金を再投資したものと  
算出。  
※基準価額は運用管理費用(信託報酬)控除後で算出。

ユーロコース(年2回決算型)



分配の推移(1万口当たり、税引前)

ユーロコース(毎月分配型)

2024年12月	10円
2025年1月	10円
2025年2月	10円
2025年3月	10円
2025年4月	10円
直近1年間累計	120円
設定来累計	2,040円

ユーロコース(年2回決算型)

2023年4月	0円
2023年10月	0円
2024年4月	10円
2024年10月	10円
2025年4月	10円
設定来累計	190円

主要な資産の状況(2025年4月30日現在)

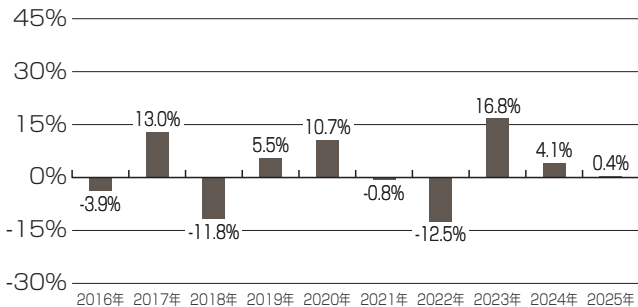
資産別比率

資産名	投資比率	
	ユーロコース(毎月分配型)	ユーロコース(年2回決算型)
グローバル・ディフェンシブ・セクター・コーポレート・ボンド・ファンド(EUR Class)	96.57%	91.38%
UBS 短期円金利プラス・ファンド(適格機関投資家向け)	0.02%	0.18%
その他の資産	3.41%	8.45%
合計	100.00%	100.00%

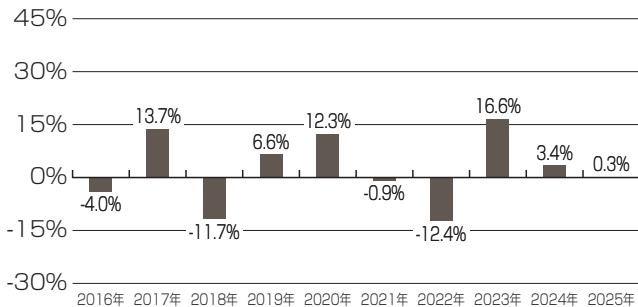
※投資比率は、ファンドの純資産総額に占める割合。  
※ファンドの実質的な「主要な資産の状況」については、後記「外国投資信託「グローバル・ディフェンシブ・セクター・コーポレート・ボンド・  
ファンド」の運用状況」をご覧ください。

年間収益率の推移(2025年4月30日現在)

ユーロコース(毎月分配型)



ユーロコース(年2回決算型)



※2025年は年初から4月末までの騰落率。  
※税引前分配金を再投資したものと算出。  
※ファンドにはベンチマークはありません。

## 基準価額・純資産の推移(2025年4月30日現在)

### メキシコペソコース(毎月分配型)



※分配金再投資基準価額は、運用管理費用(信託報酬)控除後で、収益分配が行われた場合には税引前の当該分配金を再投資したものととして算出。

※基準価額は運用管理費用(信託報酬)控除後で算出。

### メキシコペソコース(年2回決算型)



## 分配の推移(1万口当たり、税引前)

### メキシコペソコース(毎月分配型)

2024年12月	30円
2025年1月	30円
2025年2月	30円
2025年3月	30円
2025年4月	30円
直近1年間累計	360円
設定来累計	5,150円

### メキシコペソコース(年2回決算型)

2023年4月	10円
2023年10月	10円
2024年4月	10円
2024年10月	10円
2025年4月	10円
設定来累計	220円

## 主要な資産の状況(2025年4月30日現在)

### 資産別比率

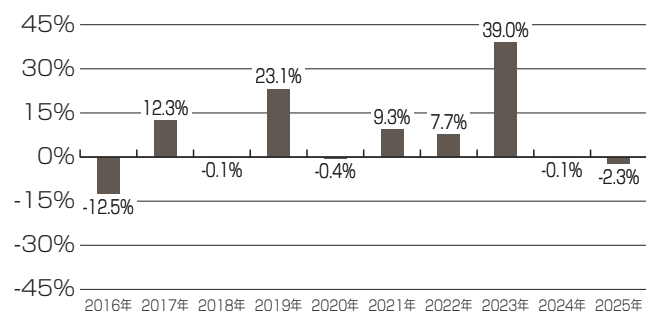
資産名	投資比率	
	メキシコペソコース(毎月分配型)	メキシコペソコース(年2回決算型)
グローバル・ディフェンシブ・セクター・コーポレート・ボンド・ファンド(MXN Class)	98.09%	98.22%
UBS 短期円金利プラス・ファンド(適格機関投資家向け)	0.00%	0.00%
その他の資産	1.91%	1.78%
合計	100.00%	100.00%

※投資比率は、ファンドの純資産総額に占める割合。

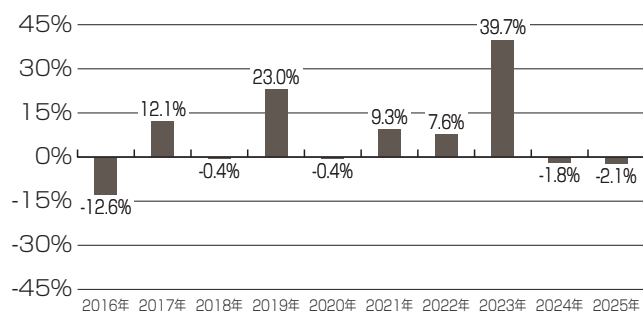
※ファンドの実質的な「主要な資産の状況」については、後記「外国投資信託「グローバル・ディフェンシブ・セクター・コーポレート・ボンド・ファンド」の運用状況」をご覧ください。

## 年間収益率の推移(2025年4月30日現在)

### メキシコペソコース(毎月分配型)



### メキシコペソコース(年2回決算型)



※2025年は年初から4月末までの騰落率。

※税引前分配金を再投資したものととして算出。

※ファンドにはベンチマークはありません。



外国投資信託 「グローバル・ディフェンシブ・セクター・コーポレート・ボンド・ファンド」の運用状況  
**組入上位10銘柄**(2025年4月30日現在)

	銘柄名	国	業種	格付	償還日	構成比率
1	アンハイザー・ブッシュ・インベブ	ベルギー	生活必需品	A-	2029年01月23日	1.9%
2	ブレインズ・オール・アメリカン・パイプライン	米国	エネルギー	BBB	2035年06月15日	1.6%
3	エクセル・エナジー	米国	公益	BBB+	2041年09月15日	1.2%
4	AT&T	米国	通信	BBB	2046年05月15日	1.1%
5	FCCアクアリア	スペイン	公益	BBB	2027年06月08日	0.9%
6	CSLファイナンス	オーストラリア	生活必需品	A-	2029年04月27日	0.8%
7	BPキャピタル・マーケット	英国	エネルギー	A-	永久債	0.8%
8	AT&T	米国	通信	BBB	2029年03月01日	0.8%
9	ERAC USAファイナンス	米国	運輸	A-	2042年03月15日	0.8%
10	モノンガヘラ・パワー	米国	公益	A-	2043年12月15日	0.8%

**格付別構成比率**(2025年4月30日現在)

格付	構成比率	
AAA	4.6%	※各構成比率は、当該外国投資信託の評価額合計(キャッシュ、先物等含む)に占める割合。 ※業種は、当ファンドの運用方針に基づき当社が独自に分類したものです。 ※格付はS&P、ムーディーズ、フィッチ・レーティングスの3社の格付機関による格付のうち2社以上で合致した評価を採用しています。2社以上で合致した評価がなく、3社で評価が異なる場合はそれらの中間の評価を採用しています。 ただし、取得できる格付が2社だけの場合は、低い格付を採用しています。 ※構成比率は、四捨五入して表示しているため、合計が100%とならないことがあります。
AA	4.9%	
A	34.9%	
BBB	55.6%	

# 手続・手数料等

## お申込メモ

購入単位	1万口以上1口単位または1万円以上1円単位 ※詳しくは販売会社にお問い合わせ下さい。
購入価額	購入申込受付日の翌々営業日の基準価額とします。 (基準価額は1万口当たりで表示、当初元本＝1口1円)
購入代金	購入申込受付日から起算して7営業日目までにお申込の販売会社にお支払いください。
換金単位	1口単位または1円単位
換金価額	換金申込受付日の翌々営業日の基準価額から信託財産留保額を控除した価額とします。
換金代金	原則として換金申込受付日から起算して7営業日目から販売会社でお支払いします。
申込締切時間	原則として、午後3時30分までに販売会社が受付けたものを当日の申込分とします。 なお、販売会社によっては異なる場合がありますので、詳細は販売会社にご確認ください。
購入の申込期間	2025年7月26日から2026年1月23日まで ※申込期間は、上記期間満了前に有価証券届出書を提出することにより更新されます。
換金制限	該当事項はありません。
スイッチング	「毎月分配型」の各ファンド間および「年2回決算型」の各ファンド間でスイッチングが可能です。
購入・換金不可日	ロンドン証券取引所もしくはニューヨーク証券取引所の休業日またはロンドンの銀行もしくはニューヨークの銀行もしくはルクセンブルグの銀行の休業日と同日の場合および12月24日には購入・換金の申込の受付は行いません。
購入・換金申込受付の中止および取消し	金融商品取引所等における取引の停止、外国為替取引の停止、決済機能の停止その他やむを得ない事情(投資対象国における非常事態(金融危機、デフォルト、重大な政策変更や資産凍結を含む規制の導入、自然災害、クーデターや重大な政治体制の変更、戦争等)による市場の閉鎖もしくは流動性の極端な減少等。)があるときは購入・換金申込の受付を中止すること、および既に受付けた購入・換金の申込を取消することがあります。
信託期間	[各コース(「米ドルコース」、「ユーロコース」、「メキシコペソコース」を除く)] 2009年7月24日から2028年10月25日まで [「米ドルコース」、「ユーロコース」、「メキシコペソコース」] 2014年7月23日から2028年10月25日まで ※受益者に有利と認めるときは信託期間を延長することができます。
繰上償還	純資産総額が各ファンド30億円を下回ることとなったとき、信託契約を解約することが受益者のため有利であると認めるときまたはやむを得ない事情が発生したときには、各ファンドが繰上償還となることがあります。
決算日	[毎月分配型] 原則として、毎月25日(休業日の場合は翌営業日) [年2回決算型] 原則として、4月および10月の25日(休業日の場合は翌営業日)
収益分配	[毎月分配型] 毎月(年12回)の決算時に収益分配方針に基づいて分配を行います。(再投資可能) [年2回決算型] 年2回の決算時に収益分配方針に基づいて分配を行います。(再投資可能)
信託金の限度額	各ファンド7,000億円を上限とします。
公告	日本経済新聞に掲載します。
運用報告書	毎年4月と10月の決算時および償還時に交付運用報告書を作成し、販売会社を通じて知れている受益者に対して交付します。
課税関係	課税上は、株式投資信託として取り扱われます。 公募株式投資信託は税法上、一定の要件を満たした場合に少額投資非課税制度(NISA)の適用対象となります。 当ファンドは、NISAの対象ではありません。 益金不算入制度および配当控除の適用はありません。

## ファンドの費用・税金

### [ファンドの費用]

・ 投資者が直接的に負担する費用

時期	項目	費用
購入時	購入時手数料	購入申込受付日の翌々営業日の基準価額に、 <b>3.3%(税抜3.0%)以内</b> で販売会社が定める率を乗じて得た額を、販売会社が定める方法により支払うものとします。 ※購入時手数料は、商品および関連する投資環境の説明および情報提供等、ならびに購入に関する事務手続きの対価です。 ※スイッチングによる場合の購入時手数料は、購入申込受付日の翌々営業日の基準価額に、 <b>1.65%(税抜1.5%)以内</b> で販売会社が定める率を乗じて得た額とします。 ※詳しくは販売会社もしくは購入時手数料を記載した書面にてご確認ください。
換金時	信託財産留保額	換金申込受付日の翌々営業日の基準価額に <b>0.3%</b> の率を乗じて得た額をご負担いただきます。

・ 投資者が信託財産で間接的に負担する費用

時期	項目	費用
保有時	運用管理費用 (信託報酬)	■各ファンド 日々の純資産総額に対して <b>年率0.968%(税抜年率0.88%)</b> を乗じて得た額とします。 (運用管理費用(信託報酬)＝運用期間中の基準価額×信託報酬率) 配分は以下の通りです。(税抜、年率表示)
		委託会社 0.34% 委託した資金の運用の対価
		販売会社 0.50% 購入後の情報提供、運用報告書等各种書類の送付、口座内でのファンドの管理および事務手続き等の対価
		受託会社 0.04% 運用財産の管理、運用指図実行等の対価
		※運用管理費用(信託報酬)は、日々計上され、ファンドの基準価額に反映されます。なお、毎計算期末または信託終了のときファンドから支払われます。
	投資対象とする 投資信託証券	ファンドの純資産総額に対して年率0.70%程度 (委託会社が試算した概算値)
	実質的な負担	ファンドの純資産総額に対して <b>年率1.668%程度</b>
	その他の費用・ 手数料	諸費用(日々の純資産総額に対して上限年率0.1%)として、日々計上され、原則毎計算期末または信託終了のときファンドから支払われる主な費用
		監査費用 監査法人等に支払うファンド監査に係る費用
		印刷費用等 法定開示書類作成の際に業者に支払う作成・印刷・交付等に係る費用(EDINET含む)等
		実費として、原則発生都度ファンドから支払われる主な費用
		売買委託手数料 有価証券等を取引所で売買する際に売買仲介人に支払う手数料
		保管費用 海外保管銀行等に支払う海外資産等の保管・送金・受渡等に係る費用
	※信託財産の規模、取引量等により変動しますので、事前に金額および計算方法を表示することができません。	

※投資者の皆様にご負担いただく手数料などの合計額については、保有期間や運用の状況などに応じて異なりますので、表示することはできません。

**【税金】**

◎税金は表に記載の時期に適用されます。

◎以下の表は、個人投資者の源泉徴収時の税率であり、課税方法等により異なる場合があります。

時期	項目	税金
分配時	所得税および地方税	配当所得として課税 普通分配金に対して20.315%
換金(解約)時および 償還時	所得税および地方税	譲渡所得として課税 換金(解約)時および償還時の差益(譲渡益)に対して20.315%

※外国税額控除の適用となった場合には、分配時の税金が上記と異なる場合があります。

※法人の場合は上記と異なります。

※上記は、2025年4月末現在のものです。

※税法が改正された場合等には、税率等が変更される場合があります。税金の取扱いの詳細については、税務専門家等にご確認されることをお勧めします。

(参考情報) ファンドの総経費率  
[円コース(毎月分配型)]

対象期間: 2024年10月26日～2025年4月25日

総経費率(①+②)	①運用管理費用の比率	②その他費用の比率
1.73%	0.97%	0.76%

(注1) 対象期間中の運用・管理にかかった費用の総額(原則として、募集手数料、売買委託手数料および有価証券取引税を含みません。)を期中の平均受益権口数に期中の平均基準価額(1口当り)を乗じた数で除した値(年率)です。

(注2) その他費用には、投資先ファンドの費用が含まれています。

(注3) 投資先ファンドにおいて、上記の費用に含まれていない費用は認識しておりません。

(注4) 投資先ファンドの費用は、計上された期間が異なる場合があります。

(注5) 上記の前提条件で算出しているため、これらの値はあくまでも参考であり、実際に発生した費用の比率とは異なります。

※詳細につきましては、対象期間の運用報告書(全体版)をご覧ください。

[円コース(年2回決算型)]

対象期間: 2024年10月26日～2025年4月25日

総経費率(①+②)	①運用管理費用の比率	②その他費用の比率
1.73%	0.96%	0.77%

(注1) 対象期間中の運用・管理にかかった費用の総額(原則として、募集手数料、売買委託手数料および有価証券取引税を含みません。)を期中の平均受益権口数に期中の平均基準価額(1口当り)を乗じた数で除した値(年率)です。

(注2) その他費用には、投資先ファンドの費用が含まれています。

(注3) 投資先ファンドにおいて、上記の費用に含まれていない費用は認識しておりません。

(注4) 投資先ファンドの費用は、計上された期間が異なる場合があります。

(注5) 上記の前提条件で算出しているため、これらの値はあくまでも参考であり、実際に発生した費用の比率とは異なります。

※詳細につきましては、対象期間の運用報告書(全体版)をご覧ください。

[豪ドルコース(毎月分配型)]

対象期間:2024年10月26日~2025年4月25日

総経費率(①+②)	①運用管理費用の比率	②その他費用の比率
1.74%	0.96%	0.78%

(注1)対象期間中の運用・管理にかかった費用の総額(原則として、募集手数料、売買委託手数料および有価証券取引税を含みません。)を期中の平均受益権口数に期中の平均基準価額(1口当り)を乗じた数で除した値(年率)です。

(注2)その他費用には、投資先ファンドの費用が含まれています。

(注3)投資先ファンドにおいて、上記の費用に含まれていない費用は認識しておりません。

(注4)投資先ファンドの費用は、計上された期間が異なる場合があります。

(注5)上記の前提条件で算出しているため、これらの値はあくまでも参考であり、実際に発生した費用の比率とは異なります。  
※詳細につきましては、対象期間の運用報告書(全体版)をご覧ください。

[豪ドルコース(年2回決算型)]

対象期間:2024年10月26日~2025年4月25日

総経費率(①+②)	①運用管理費用の比率	②その他費用の比率
1.76%	0.96%	0.80%

(注1)対象期間中の運用・管理にかかった費用の総額(原則として、募集手数料、売買委託手数料および有価証券取引税を含みません。)を期中の平均受益権口数に期中の平均基準価額(1口当り)を乗じた数で除した値(年率)です。

(注2)その他費用には、投資先ファンドの費用が含まれています。

(注3)投資先ファンドにおいて、上記の費用に含まれていない費用は認識しておりません。

(注4)投資先ファンドの費用は、計上された期間が異なる場合があります。

(注5)上記の前提条件で算出しているため、これらの値はあくまでも参考であり、実際に発生した費用の比率とは異なります。  
※詳細につきましては、対象期間の運用報告書(全体版)をご覧ください。

[ブラジルリアルコース(毎月分配型)]

対象期間:2024年10月26日~2025年4月25日

総経費率(①+②)	①運用管理費用の比率	②その他費用の比率
1.77%	0.97%	0.80%

(注1)対象期間中の運用・管理にかかった費用の総額(原則として、募集手数料、売買委託手数料および有価証券取引税を含みません。)を期中の平均受益権口数に期中の平均基準価額(1口当り)を乗じた数で除した値(年率)です。

(注2)その他費用には、投資先ファンドの費用が含まれています。

(注3)投資先ファンドにおいて、上記の費用に含まれていない費用は認識しておりません。

(注4)投資先ファンドの費用は、計上された期間が異なる場合があります。

(注5)上記の前提条件で算出しているため、これらの値はあくまでも参考であり、実際に発生した費用の比率とは異なります。  
※詳細につきましては、対象期間の運用報告書(全体版)をご覧ください。

[ブラジルリアルコース(年2回決算型)]

対象期間:2024年10月26日~2025年4月25日

総経費率(①+②)	①運用管理費用の比率	②その他費用の比率
1.76%	0.96%	0.80%

(注1)対象期間中の運用・管理にかかった費用の総額(原則として、募集手数料、売買委託手数料および有価証券取引税を含みません。)を期中の平均受益権口数に期中の平均基準価額(1口当り)を乗じた数で除した値(年率)です。

(注2)その他費用には、投資先ファンドの費用が含まれています。

(注3)投資先ファンドにおいて、上記の費用に含まれていない費用は認識しておりません。

(注4)投資先ファンドの費用は、計上された期間が異なる場合があります。

(注5)上記の前提条件で算出しているため、これらの値はあくまでも参考であり、実際に発生した費用の比率とは異なります。  
※詳細につきましては、対象期間の運用報告書(全体版)をご覧ください。



[南アフリカランドコース(毎月分配型)]

対象期間:2024年10月26日~2025年4月25日

総経費率(①+②)	①運用管理費用の比率	②その他費用の比率
1.76%	0.96%	0.80%

(注1)対象期間中の運用・管理にかかった費用の総額(原則として、募集手数料、売買委託手数料および有価証券取引税を含みません。)を期中の平均受益権口数に期中の平均基準価額(1口当り)を乗じた数で除した値(年率)です。

(注2)その他費用には、投資先ファンドの費用が含まれています。

(注3)投資先ファンドにおいて、上記の費用に含まれていない費用は認識しておりません。

(注4)投資先ファンドの費用は、計上された期間が異なる場合があります。

(注5)上記の前提条件で算出しているため、これらの値はあくまでも参考であり、実際に発生した費用の比率とは異なります。

※詳細につきましては、対象期間の運用報告書(全体版)をご覧ください。

[南アフリカランドコース(年2回決算型)]

対象期間:2024年10月26日~2025年4月25日

総経費率(①+②)	①運用管理費用の比率	②その他費用の比率
1.76%	0.96%	0.80%

(注1)対象期間中の運用・管理にかかった費用の総額(原則として、募集手数料、売買委託手数料および有価証券取引税を含みません。)を期中の平均受益権口数に期中の平均基準価額(1口当り)を乗じた数で除した値(年率)です。

(注2)その他費用には、投資先ファンドの費用が含まれています。

(注3)投資先ファンドにおいて、上記の費用に含まれていない費用は認識しておりません。

(注4)投資先ファンドの費用は、計上された期間が異なる場合があります。

(注5)上記の前提条件で算出しているため、これらの値はあくまでも参考であり、実際に発生した費用の比率とは異なります。

※詳細につきましては、対象期間の運用報告書(全体版)をご覧ください。

[トルコリラコース(毎月分配型)]

対象期間:2024年10月26日~2025年4月25日

総経費率(①+②)	①運用管理費用の比率	②その他費用の比率
1.77%	0.97%	0.80%

(注1)対象期間中の運用・管理にかかった費用の総額(原則として、募集手数料、売買委託手数料および有価証券取引税を含みません。)を期中の平均受益権口数に期中の平均基準価額(1口当り)を乗じた数で除した値(年率)です。

(注2)その他費用には、投資先ファンドの費用が含まれています。

(注3)投資先ファンドにおいて、上記の費用に含まれていない費用は認識しておりません。

(注4)投資先ファンドの費用は、計上された期間が異なる場合があります。

(注5)上記の前提条件で算出しているため、これらの値はあくまでも参考であり、実際に発生した費用の比率とは異なります。

※詳細につきましては、対象期間の運用報告書(全体版)をご覧ください。

[トルコリラコース(年2回決算型)]

対象期間:2024年10月26日~2025年4月25日

総経費率(①+②)	①運用管理費用の比率	②その他費用の比率
1.76%	0.96%	0.80%

(注1)対象期間中の運用・管理にかかった費用の総額(原則として、募集手数料、売買委託手数料および有価証券取引税を含みません。)を期中の平均受益権口数に期中の平均基準価額(1口当り)を乗じた数で除した値(年率)です。

(注2)その他費用には、投資先ファンドの費用が含まれています。

(注3)投資先ファンドにおいて、上記の費用に含まれていない費用は認識しておりません。

(注4)投資先ファンドの費用は、計上された期間が異なる場合があります。

(注5)上記の前提条件で算出しているため、これらの値はあくまでも参考であり、実際に発生した費用の比率とは異なります。

※詳細につきましては、対象期間の運用報告書(全体版)をご覧ください。

[米ドルコース(毎月分配型)]

対象期間:2024年10月26日~2025年4月25日

総経費率(①+②)	①運用管理費用の比率	②その他費用の比率
1.76%	0.96%	0.80%

(注1)対象期間中の運用・管理にかかった費用の総額(原則として、募集手数料、売買委託手数料および有価証券取引税を含みません。)を期中の平均受益権口数に期中の平均基準価額(1口当り)を乗じた数で除した値(年率)です。  
 (注2)その他費用には、投資先ファンドの費用が含まれています。  
 (注3)投資先ファンドにおいて、上記の費用に含まれていない費用は認識しておりません。  
 (注4)投資先ファンドの費用は、計上された期間が異なる場合があります。  
 (注5)上記の前提条件で算出しているため、これらの値はあくまでも参考であり、実際に発生した費用の比率とは異なります。  
 ※詳細につきましては、対象期間の運用報告書(全体版)をご覧ください。

[米ドルコース(年2回決算型)]

対象期間:2024年10月26日~2025年4月25日

総経費率(①+②)	①運用管理費用の比率	②その他費用の比率
1.76%	0.96%	0.80%

(注1)対象期間中の運用・管理にかかった費用の総額(原則として、募集手数料、売買委託手数料および有価証券取引税を含みません。)を期中の平均受益権口数に期中の平均基準価額(1口当り)を乗じた数で除した値(年率)です。  
 (注2)その他費用には、投資先ファンドの費用が含まれています。  
 (注3)投資先ファンドにおいて、上記の費用に含まれていない費用は認識しておりません。  
 (注4)投資先ファンドの費用は、計上された期間が異なる場合があります。  
 (注5)上記の前提条件で算出しているため、これらの値はあくまでも参考であり、実際に発生した費用の比率とは異なります。  
 ※詳細につきましては、対象期間の運用報告書(全体版)をご覧ください。

[ユーロコース(毎月分配型)]

対象期間:2024年10月26日~2025年4月25日

総経費率(①+②)	①運用管理費用の比率	②その他費用の比率
1.76%	0.96%	0.80%

(注1)対象期間中の運用・管理にかかった費用の総額(原則として、募集手数料、売買委託手数料および有価証券取引税を含みません。)を期中の平均受益権口数に期中の平均基準価額(1口当り)を乗じた数で除した値(年率)です。  
 (注2)その他費用には、投資先ファンドの費用が含まれています。  
 (注3)投資先ファンドにおいて、上記の費用に含まれていない費用は認識しておりません。  
 (注4)投資先ファンドの費用は、計上された期間が異なる場合があります。  
 (注5)上記の前提条件で算出しているため、これらの値はあくまでも参考であり、実際に発生した費用の比率とは異なります。  
 ※詳細につきましては、対象期間の運用報告書(全体版)をご覧ください。

[ユーロコース(年2回決算型)]

対象期間:2024年10月26日~2025年4月25日

総経費率(①+②)	①運用管理費用の比率	②その他費用の比率
1.73%	0.96%	0.77%

(注1)対象期間中の運用・管理にかかった費用の総額(原則として、募集手数料、売買委託手数料および有価証券取引税を含みません。)を期中の平均受益権口数に期中の平均基準価額(1口当り)を乗じた数で除した値(年率)です。  
 (注2)その他費用には、投資先ファンドの費用が含まれています。  
 (注3)投資先ファンドにおいて、上記の費用に含まれていない費用は認識しておりません。  
 (注4)投資先ファンドの費用は、計上された期間が異なる場合があります。  
 (注5)上記の前提条件で算出しているため、これらの値はあくまでも参考であり、実際に発生した費用の比率とは異なります。  
 ※詳細につきましては、対象期間の運用報告書(全体版)をご覧ください。

[メキシコペソコース(毎月分配型)]

対象期間:2024年10月26日~2025年4月25日

総経費率(①+②)	①運用管理費用の比率	②その他費用の比率
1.77%	0.97%	0.80%

(注1)対象期間中の運用・管理にかかった費用の総額(原則として、募集手数料、売買委託手数料および有価証券取引税を含みません。)を期中の平均受益権口数に期中の平均基準価額(1口当り)を乗じた数で除した値(年率)です。

(注2)その他費用には、投資先ファンドの費用が含まれています。

(注3)投資先ファンドにおいて、上記の費用に含まれていない費用は認識しておりません。

(注4)投資先ファンドの費用は、計上された期間が異なる場合があります。

(注5)上記の前提条件で算出しているため、これらの値はあくまでも参考であり、実際に発生した費用の比率とは異なります。  
※詳細につきましては、対象期間の運用報告書(全体版)をご覧ください。

[メキシコペソコース(年2回決算型)]

対象期間:2024年10月26日~2025年4月25日

総経費率(①+②)	①運用管理費用の比率	②その他費用の比率
1.76%	0.96%	0.80%

(注1)対象期間中の運用・管理にかかった費用の総額(原則として、募集手数料、売買委託手数料および有価証券取引税を含みません。)を期中の平均受益権口数に期中の平均基準価額(1口当り)を乗じた数で除した値(年率)です。

(注2)その他費用には、投資先ファンドの費用が含まれています。

(注3)投資先ファンドにおいて、上記の費用に含まれていない費用は認識しておりません。

(注4)投資先ファンドの費用は、計上された期間が異なる場合があります。

(注5)上記の前提条件で算出しているため、これらの値はあくまでも参考であり、実際に発生した費用の比率とは異なります。  
※詳細につきましては、対象期間の運用報告書(全体版)をご覧ください。

## 〈ファンドの名称について〉

毎月分配型		年2回決算型	
正式名称	UBS世界公共インフラ債券投信(通貨選択型) 円コース(毎月分配型)	UBS世界公共インフラ債券投信(通貨選択型) 円コース(年2回決算型)	
略称	円コース(毎月分配型) UBS世界公共インフラ債券投信 円コース 毎月 円コース	円コース(年2回決算型) UBS世界公共インフラ債券投信 円コース 年2回 円コース	
毎月分配型		年2回決算型	
正式名称	UBS世界公共インフラ債券投信(通貨選択型) 豪ドルコース(毎月分配型)	UBS世界公共インフラ債券投信(通貨選択型) 豪ドルコース(年2回決算型)	
略称	豪ドルコース(毎月分配型) UBS世界公共インフラ債券投信 豪ドルコース 毎月 豪ドルコース	豪ドルコース(年2回決算型) UBS世界公共インフラ債券投信 豪ドルコース 年2回 豪ドルコース	
毎月分配型		年2回決算型	
正式名称	UBS世界公共インフラ債券投信(通貨選択型) ブラジルリアルコース(毎月分配型)	UBS世界公共インフラ債券投信(通貨選択型) ブラジルリアルコース(年2回決算型)	
略称	ブラジルリアルコース(毎月分配型) UBS世界公共インフラ債券投信 ブラジルリアルコース 毎月 ブラジルリアルコース	ブラジルリアルコース(年2回決算型) UBS世界公共インフラ債券投信 ブラジルリアルコース 年2回 ブラジルリアルコース	
毎月分配型		年2回決算型	
正式名称	UBS世界公共インフラ債券投信(通貨選択型) 南アフリカランドコース(毎月分配型)	UBS世界公共インフラ債券投信(通貨選択型) 南アフリカランドコース(年2回決算型)	
略称	南アフリカランドコース(毎月分配型) UBS世界公共インフラ債券投信 南アフリカランド 毎月 南アフリカランドコース	南アフリカランドコース(年2回決算型) UBS世界公共インフラ債券投信 南アフリカランド 年2回 南アフリカランドコース	
毎月分配型		年2回決算型	
正式名称	UBS世界公共インフラ債券投信(通貨選択型) トルコリラコース(毎月分配型)	UBS世界公共インフラ債券投信(通貨選択型) トルコリラコース(年2回決算型)	
略称	トルコリラコース(毎月分配型) UBS世界公共インフラ債券投信 トルコリラコース 毎月 トルコリラコース	トルコリラコース(年2回決算型) UBS世界公共インフラ債券投信 トルコリラコース 年2回 トルコリラコース	
毎月分配型		年2回決算型	
正式名称	UBS世界公共インフラ債券投信(通貨選択型) 米ドルコース(毎月分配型)	UBS世界公共インフラ債券投信(通貨選択型) 米ドルコース(年2回決算型)	
略称	米ドルコース(毎月分配型) UBS世界公共インフラ債券投信 米ドルコース 毎月 米ドルコース	米ドルコース(年2回決算型) UBS世界公共インフラ債券投信 米ドルコース 年2回 米ドルコース	
毎月分配型		年2回決算型	
正式名称	UBS世界公共インフラ債券投信(通貨選択型) ユーロコース(毎月分配型)	UBS世界公共インフラ債券投信(通貨選択型) ユーロコース(年2回決算型)	
略称	ユーロコース(毎月分配型) UBS世界公共インフラ債券投信 ユーロコース 毎月 ユーロコース	ユーロコース(年2回決算型) UBS世界公共インフラ債券投信 ユーロコース 年2回 ユーロコース	
毎月分配型		年2回決算型	
正式名称	UBS世界公共インフラ債券投信(通貨選択型) メキシコペソコース(毎月分配型)	UBS世界公共インフラ債券投信(通貨選択型) メキシコペソコース(年2回決算型)	
略称	メキシコペソコース(毎月分配型) UBS世界公共インフラ債券投信 メキシコペソコース 毎月 メキシコペソコース	メキシコペソコース(年2回決算型) UBS世界公共インフラ債券投信 メキシコペソコース 年2回 メキシコペソコース	

※なお、これらを総称して「UBS世界公共インフラ債券投信(通貨選択型)」、「UBS公共インフラ債券」または「各ファンド」という場合、あるいは個別に「ファンド」という場合があります。また、「円コース」、「豪ドルコース」、「ブラジルリアルコース」、「南アフリカランドコース」、「トルコリラコース」、「米ドルコース」、「ユーロコース」、「メキシコペソコース」を総称して「各コース」または「各通貨コース」という場合、「毎月分配型」の各ファンドを総称して「毎月分配型」、「年2回決算型」の各ファンドを総称して「年2回決算型」という場合があります。

[illegible]

## MEMO

[illegible]



[illegible]

このページは、野村證券株式会社からのお知らせです。  
(このページの記載は目論見書としての情報ではございません。)

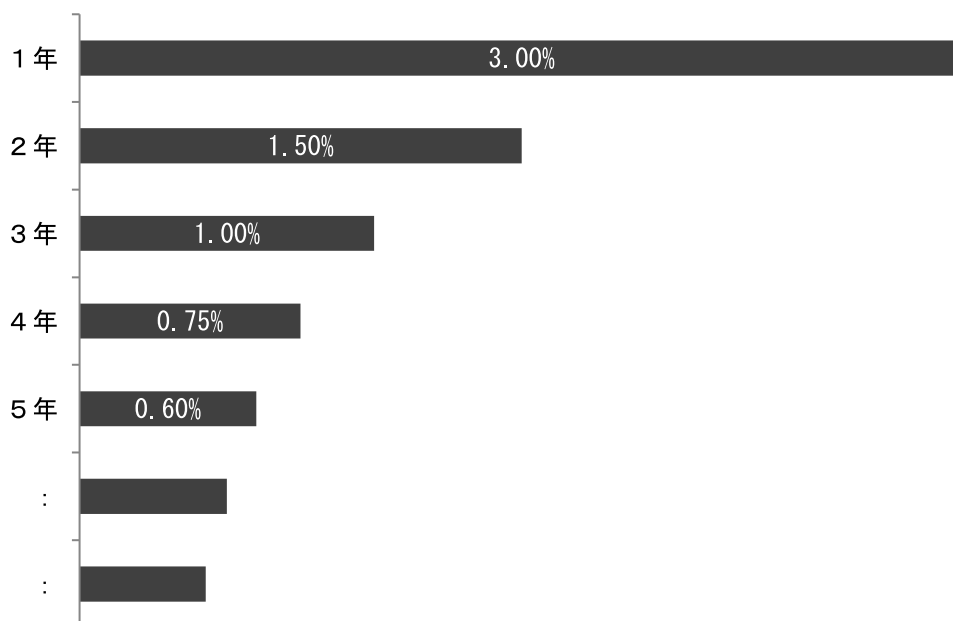
## 投資信託の購入時手数料に関するご説明

■ 投資信託の購入時手数料は購入時に負担いただくものですが、保有期間が長期に及ぶほど、1年あたりの負担率はしだいに減っていきます。

例えば、購入時手数料が3%（税抜き）の場合

【保有期間】

【1年あたりのご負担率（税抜き）】



※投資信託によっては、購入時手数料を頂戴せず、換金時に保有期間に応じた換金手数料をお支払いいただく場合があります。その場合も、保有期間が長期に及ぶほど、1年あたりの負担率はしだいに減っていきます。

※上記の図の手数料率や保有期間は例示です。購入時手数料には別途消費税がかかります。

実際にお買付いただく投資信託の手数料率や残存期間については目論見書や補完書面でご確認ください。投資信託をご購入いただいた場合には、上記の購入時手数料のほか、信託報酬やその他費用等をご負担いただきます。

また、投資信託の種類に応じて、信託財産留保額等をご負担いただく場合があります。

実際の手数料率等の詳細は目論見書又は目論見書補完書面でご確認ください。

このページは、野村證券株式会社からのお知らせです。  
(このページの記載は目論見書としての情報ではございません。)

「UBS世界公共インフラ債券投信(通貨選択型)」の購入時手数料について

野村證券株式会社における購入時手数料は、購入金額（購入申込日の翌々営業日の基準価額×購入口数）に以下の手数料率を乗じた額とします。

購入代金*	手数料率	
	スイッチング以外による購入	スイッチングによる購入
1 億円未満	3.3% (税抜 3.0%)	1.65% (税抜 1.50%)
1 億円以上 5 億円未満	1.65% (税抜 1.5%)	0.825% (税抜 0.75%)
5 億円以上	0.55% (税抜 0.5%)	0.275% (税抜 0.25%)

\* 購入代金＝購入口数×基準価額＋購入時手数料（税込）

ただし、口数指定または手数料を含まない金額指定（NISA対象ファンドにおけるNISA預りの場合に指定可能）でご購入の場合は、以下のうち低い方の購入時手数料率を適用します。

（１）基準価額に購入口数を乗じた額（購入金額）に応じた購入時手数料率

（２）購入金額に（１）を用いて算出した手数料金額を加算した額に応じた購入時手数料率

なお、上記に基づいてお支払いいただく金額（購入代金）を算出した結果、購入口数が多い方が購入代金が少なくなる場合があります。

- ◆ 収益分配金を再投資する場合は、無手数料とします。
- ◆ 収益分配金を受取の場合は、決算日から起算して概ね 5 営業日目までにお支払いします。
- ◆ 野村證券株式会社における購入単位は以下のとおりです。

自動けいぞく投資コース(分配金が再投資されるコース)：1万口以上1口単位または1万円以上1円単位

※自動けいぞく投資コースでは、お客様のご要望により再投資を停止し、分配金の受取りに変更することができます。

【口数指定でご購入の場合の手数料（例）】

例えば、基準価額 10,000 円（1 万口当り）の時に 100 万口購入いただく場合、

$$\text{購入時手数料} = 100 \text{ 万口} \times 10,000 \text{ 円} / 1 \text{ 万口} \times 3.3\% = 33,000 \text{ 円}$$

となり、合計 1,033,000 円お支払いいただくことになります。

【金額指定でご購入の場合の手数料（例）】

①手数料を含む金額指定の場合

例えば、100 万円の金額指定で購入いただく場合、お支払いいただく 100 万円の中から購入時手数料（税込）を頂戴しますので、100 万円全額が当該投資信託への投資に充当されるものではありません。

②手数料を含まない金額指定の場合（NISA対象ファンドにおけるNISA預りの場合に指定可能）

例えば、100 万円の金額指定で購入いただく場合、

$$\text{購入時手数料} = 100 \text{ 万円} \times 3.3\% = 33,000 \text{ 円}$$

となり、合計 1,033,000 円お支払いいただくことになります。

詳しくは野村證券の窓口またはウェブサイトでご確認ください。

**このページは、野村證券株式会社からのお知らせです。**  
(このページの記載は目論見書としての情報ではございません。)

### **目論見書補完書面(投資信託)**

(この書面は、金融商品取引法第 37 条の 3 の規定によりお渡しするものです。)  
この書面、手数料に関する記載および目論見書の内容をよくお読みください。

#### **当社とお客様との利益が相反するおそれ**

当ファンドのお取引に関し、以下の事項があることにより、当社とお客様との利益が相反するおそれがあります。

当社は、当ファンドを販売することにより、目論見書に記載の販売会社が配分を受ける信託報酬を受領いたします。

また、当ファンドの募集の取扱いが登録金融機関による金融商品仲介により成立した場合は、当該登録金融機関は当社がお客様よりいただいた購入時手数料および販売会社として配分を受けた信託報酬のそれぞれ一定割合を受領いたします。

このページは、野村證券株式会社からのお知らせです。  
(このページの記載は目論見書としての情報ではございません。)

## 目論見書補完書面(投資信託)

(この書面は、金融商品取引法第 37 条の 3 の規定によりお渡しするものです。)  
この書面、手数料に関する記載および目論見書の内容をよくお読みください。

### 当ファンドに係る金融商品取引契約の概要

当社は、ファンドの販売会社として、募集の取扱いおよび販売等に関する事務を行います。

### 当社が投資信託の取扱いについて行う金融商品取引業の内容及び方法の概要

当社が行う金融商品取引業は、主に金融商品取引法第 28 条第 1 項の規定に基づく第一種金融商品取引業であり、当社においてファンドのお取引や保護預けを行われる場合は、次の方法によります。

- ・ 国内投資信託のお取引にあたっては、保護預り口座の開設が必要となります。外国投資信託のお取引にあたっては、外国証券取引口座の開設が必要となります。
- ・ お取引のご注文は、原則として、あらかじめ当該ご注文に係る代金の全部又は一部(前受金等)をお預かりした上で、お受けいたします。
- ・ 前受金等を全額お預かりしていない場合、当社との間で合意した日までに、ご注文に係る代金又は有価証券をお預かりいたします。
- ・ ご注文されたお取引が成立した場合(法令に定める場合を除きます。)には、取引報告書をお客様にお渡しいたします(郵送又は電磁的方法による場合を含みます)。

### 当ファンドの販売会社の概要

商号等	野村證券株式会社 金融商品取引業者 関東財務局長(金商)第 142 号
本店所在地	〒103-8011 東京都中央区日本橋 1-13-1
連絡先	03-3211-1811 又はお取引のある本支店にご連絡ください。
加入協会	日本証券業協会、一般社団法人日本投資顧問業協会、 一般社団法人金融先物取引業協会、一般社団法人第二種金融商品取引業協会
指定紛争解決機関	特定非営利活動法人 証券・金融商品あっせん相談センター
資本金	100 億円
主な事業	金融商品取引業
設立年月	2001 年 5 月

### ○お問い合わせ先

お取引のある本支店又は下記連絡先までお問合せください。

〔 <総合ダイヤル> 0570-077-000 ※平日 8:40~17:10、土日 9:00~17:00(祝日、年末年始を除く) 〕

ご意見や苦情につきましては、下記連絡先までお申し出ください。

〔 <お客様相談室> 0120-56-8604 ※平日 9:00~17:00(土・日・祝日、年末年始を除く) 〕

### ○指定紛争解決機関のご利用について

お取引についてのトラブル等は、以下の ADR(注)機関における苦情処理・紛争解決の枠組みの利用が可能です。(ADR 機関のご利用に際して不明な点等ございましたら、上記の連絡先までご照会ください)

〔 特定非営利活動法人 証券・金融商品あっせん相談センター  
0120-64-5005 ※平日 9:00~17:00(土・日・祝日、年末年始を除く) 〕

注) ADR とは、裁判外紛争解決制度のことで、訴訟手続によらず、民事上の紛争を解決しようとする紛争の当事者のため、公正な第三者が関与して、その解決を図る手続をいいます。

上記連絡先をご利用の際には、電話番号をお間違えのないようご注意ください。

### 【金融サービスの提供及び利用環境の整備等に関する法律に係る重要事項】

当ファンドは、主に内外の債券を投資対象としますので、金利変動等による組入債券の価格下落や、組入債券の発行体の倒産や財務状況の悪化等の影響により、基準価額が下落し、損失を被ることがあります。また、為替の変動により損失を被ることがあります。



32510361