

# HSBC インドネシア 債券オープン(毎月決算型)

投資信託説明書(交付目論見書)

使用開始日 2026年5月8日

追加型投信／海外／債券

- ・本書(本投資信託説明書(交付目論見書))は、金融商品取引法第13条の規定に基づく目論見書です。
- ・以下の委託会社の<照会先>にて販売会社(当ファンドの購入の申込取扱場所、本書の提供場所)などの詳細情報をご確認いただけます。  
※投資信託説明書(請求目論見書)は、<照会先>ホームページにて閲覧・入手(ダウンロード)が可能です。  
※本書には当ファンドの約款の主な内容が含まれていますが、約款の全文は投資信託説明書(請求目論見書)に掲載されています。



- ▶ 本書により行う「HSBC インドネシア債券オープン(毎月決算型)」の募集については、委託会社は、金融商品取引法第5条の規定により有価証券届出書を2026年5月7日に関東財務局長に提出しており、その届出の効力は2026年5月8日に生じています。
- ▶ 投資信託説明書(請求目論見書)は、販売会社にご請求いただければ、当該販売会社を通じて交付いたします。販売会社に投資信託説明書(請求目論見書)を請求された場合には、その旨をご自身で記録していただきますようお願い申し上げます。
- ▶ 当ファンドの商品内容について重大な変更を行う場合には、投資信託及び投資法人に関する法律に基づき、当ファンドを購入された投資者(受益者)に対して事前に書面にて変更内容をお知らせし、ご意向を確認させていただきます。
- ▶ 投資信託(ファンド)の信託財産は、信託法に基づき、受託会社の固有財産等との分別管理が義務付けられています。
- ▶ 本書は、当ファンドを購入される投資者に、あらかじめご確認いただきたい重要な事項を記載しています。ご購入の際には、本書の内容を十分にお読みいただきますようお願い申し上げます。

## 商品分類および属性区分表

商品分類			属性区分				
単位型・追加型	投資対象地域	投資対象資産(収益の源泉)	投資対象資産	決算頻度	投資対象地域	投資形態	為替ヘッジ
追加型	海外	債券	その他資産(投資信託証券(債券))	年12回(毎月)	アジア	ファミリーファンド	なし

属性区分に記載している「為替ヘッジ」は、対円での為替リスクに対するヘッジの有無を記載しております。商品分類および属性区分の定義は、当ファンドに該当するものについてのみを記載しています。詳細につきましては、一般社団法人資産運用業協会のホームページ(<https://www.imaj.or.jp/>)をご覧ください。

委託会社(ファンドの運用の指図を行う者です。)

HSBCアセットマネジメント株式会社:金融商品取引業者 関東財務局長(金商)第308号

設立年月日:1985年5月27日

資本金(本書作成時現在):495百万円

運用する投資信託財産の合計純資産総額(2026年2月末現在):796,033百万円

<照会先> 電話番号:03-3548-5690 (受付時間:委託会社の営業日の午前9時~午後5時)

ホームページ:www.assetmanagement.hsbc.co.jp

受託会社(ファンドの信託財産の保管および管理を行う者です。)

みずほ信託銀行株式会社

# 1 ファンドの目的・特色

## ファンドの目的

「HSBC インドネシア債券マザーファンド」\*1への投資を通じて、主にインドネシア共和国\*2の債券等に投資することにより、安定したインカムゲインの確保とともに、信託財産の中長期的な成長を目指します。

\*1 以下、「マザーファンド」といいます。 \*2 以下、「インドネシア」といいます。

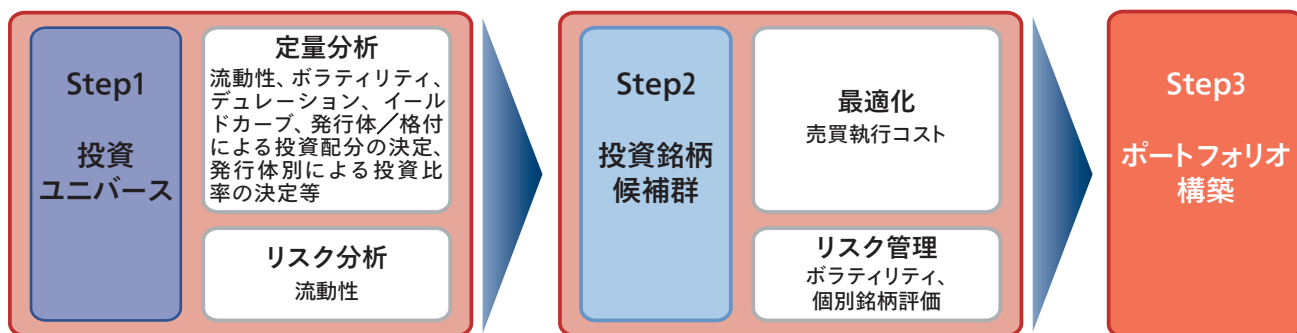
## ファンドの特色

### 1. インドネシアの現地通貨建債券等に投資します。

- ▶ 主にインドネシアの政府、政府機関もしくは企業等が発行する現地通貨建債券に投資します。
- ▶ 現地通貨建以外の債券等にも投資を行うことがあります。  
(この場合でも、現地通貨建債券に投資したと同様な収益を得ることを目指します。)
- ▶ 実質組入外貨建資産については、原則として為替ヘッジを行いません。

### 2. HSBCグローバル・アセット・マネジメント(香港)リミテッドが運用を行います。

- ▶ 運用委託契約に基づいて、HSBCグローバル・アセット・マネジメント(香港)リミテッドに、マザーファンドの運用の指図に関する権限を委託します。  
※運用の指図に関する権限の委託を中止または委託の内容を変更する場合があります。
- ▶ 投資プロセス



- ▶ HSBCアセットマネジメントに加え、HSBCグループ内の情報ソースを活用します。

### 3. 年12回の決算時に、分配方針に基づき、分配を行います。

- ▶ 決算日は、毎月7日(休業日の場合は翌営業日)です。

イメージ図



(注)上記は、将来の分配金の金額について示唆・保証するものではなく、分配を行わない場合もあります。

※分配方針の原則は、4頁に記載しております。

## インドネシアの概要

- ▶ 1万数千もの島々からなる世界最大の群島国家であるインドネシアは、東西約5,150km（米国の東海岸から西海岸までの距離に相当）の広い国土に2億8千万人を超える世界第4位の人口を有し、多様な資源にも恵まれています。
- ▶ 近年は東南アジアの大国として経済発展がめざましく、今後ますます成長の可能性が広がっています。

国名	インドネシア共和国	
面積	約192万km <sup>2</sup> (2023年、日本の約5倍)	経済規模 1兆4,469億米ドル(227兆円*) (2025年、名目GDP)
人口	約2億8,119万人 (2023年推計、世界第4位)	主要産業 製造業、卸売・小売、農林水産業、 鉱業、建設など
通貨	インドネシアルピア	

\*1米ドル=156.745円で換算(2025年12月末現在)

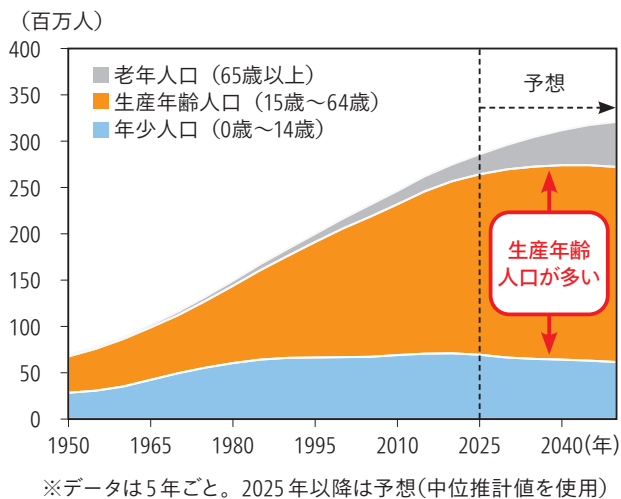
出所: 外務省、世界銀行、国連 World Population Prospects 2024、LSEGのデータをもとにHSBCアセットマネジメント株式会社が作成



### 豊富な若年層が成長の原動力

- ▶ 労働や消費の中心となる生産年齢人口の増加が予想されており、今後の成長を後押しすると考えられます。

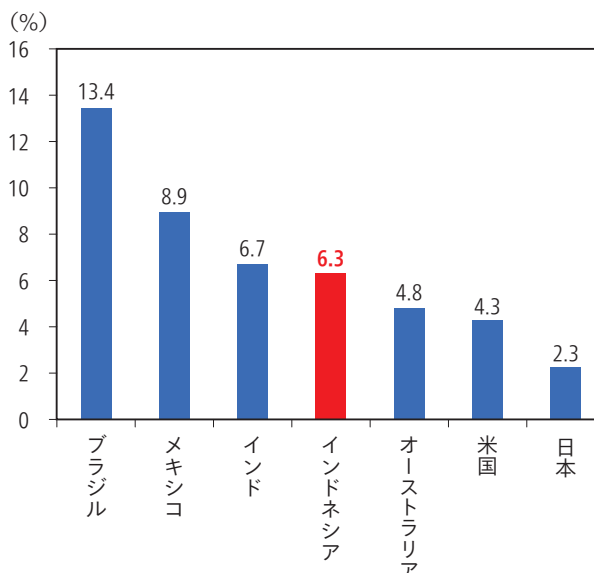
総人口に占める年齢別人口の推移  
(1950年～2050年)



### 相対的に高水準にある国債利回り

- ▶ インドネシアの現地通貨建国債利回りは、相対的に高い政策金利などから、先進国などと比べ高い水準にあります。

10年物の現地通貨建国債利回りの比較  
(2026年1月末)



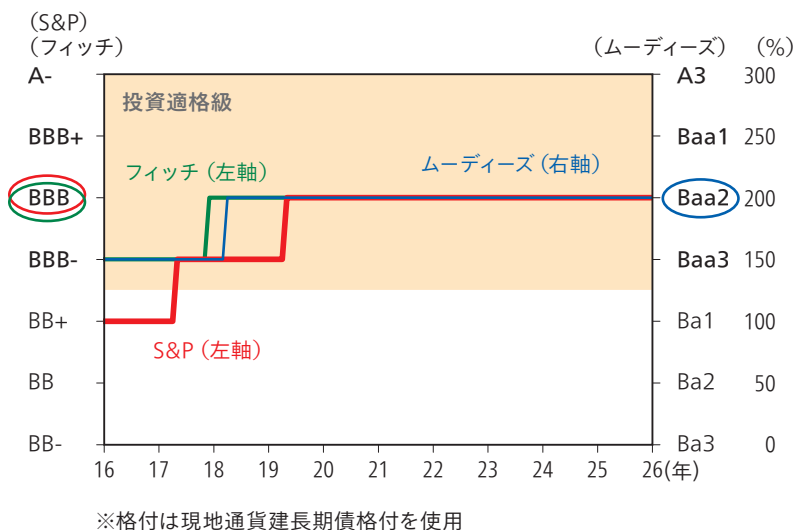
出所: 国連 World Population Prospects 2024、LSEGのデータをもとにHSBCアセットマネジメント株式会社が作成

データ等は過去の実績あるいは予想を示したものであり、将来の成果を示唆するものではありません。

## 大手格付会社が投資適格級を付与

- ▶ S&P グローバル・レーティング(以下、S&P)、フィッチ・レーティングス(以下、フィッチ)、ムーディーズは各々インドネシアの現地通貨建国債に投資適格級を付与しています。

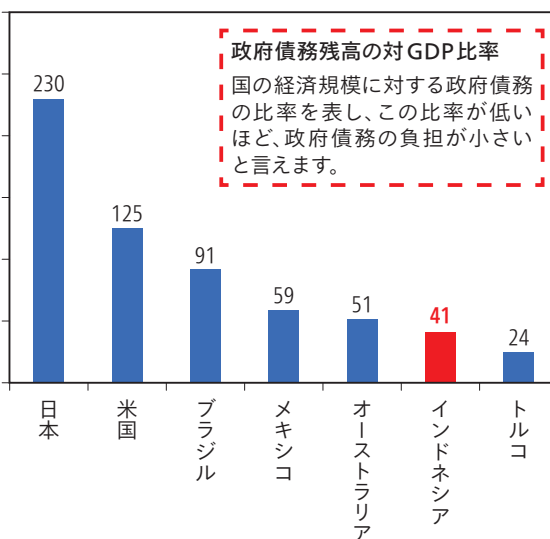
### インドネシア国債の格付の推移 (2016年1月末～2026年1月末)



## 政府債務残高(対GDP比)は相対的に低い水準

- ▶ 先進国や他の新興国と比較して、インドネシアの政府債務残高(対GDP比)は低い水準にあります。

### 政府債務残高の対GDP比率の国際比較 (2025年予想)

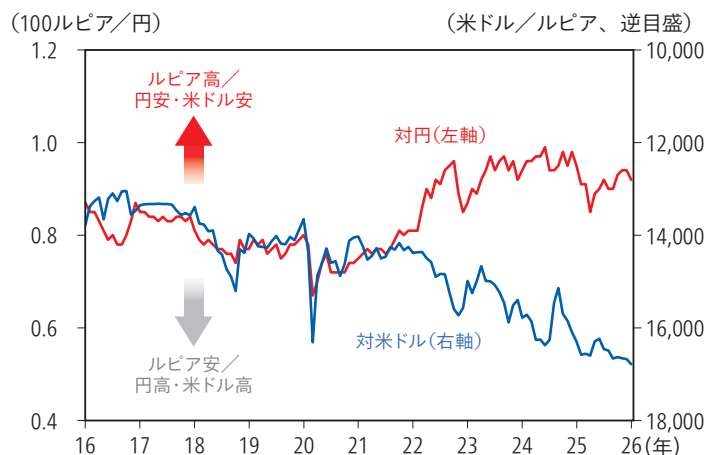


出所：ブルームバーグ、IMF World Economic Outlook Database (October 2025)のデータをもとにHSBCアセットマネジメント株式会社が作成

## 足元のインドネシアルピアは対米ドルにおいて安値圏で推移

- ▶ 足元のインドネシアルピアは、約10年前と比較して対米ドルにおいて安値圏で推移しています。

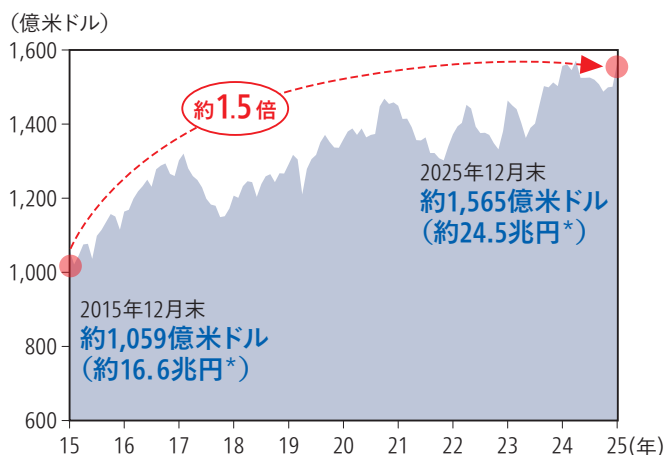
### インドネシアルピア(対円、対米ドル)の推移 (2016年1月末～2026年1月末)



## インドネシアルピアを支える外貨準備高

- ▶ 外貨準備高は過去と比較して高水準にあり、インドネシアルピアを下支えする要因となることが期待されています。

### 外貨準備高の推移 (2015年12月末～2025年12月末)



\*1米ドル=156.745円で換算(2025年12月末現在)

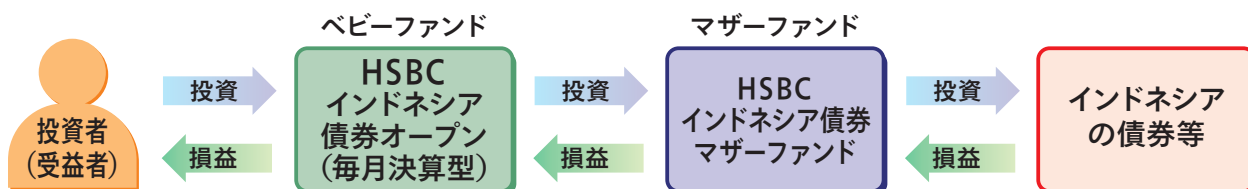
出所：LSEGのデータをもとにHSBCアセットマネジメント株式会社が作成

データ等は過去の実績あるいは予想を示したものであり、将来の成果を示唆するものではありません。

## ファンドの仕組み

当ファンドはファミリーファンド方式で運用を行います。

ファミリーファンド方式とは、投資者が投資した資金をまとめてベビーファンド(当ファンド)とし、その資金を主としてマザーファンドに投資して、実質的な運用をマザーファンドで行う仕組みです。ベビーファンドがマザーファンドに投資する際の投資コストはかかりません。



(注) 損益はすべて投資者である受益者に帰属します。

## 主な投資制限

株式への投資	転換社債の転換および新株予約権の行使等により取得した株式に限るものとし、株式への実質投資割合は信託財産の純資産総額の10%以内とします。
外貨建資産への投資	外貨建資産への実質投資割合には制限を設けません。

## 分配方針

- ▶ 分配対象額の範囲は、経費控除後の繰越分を含めた利子・配当等収益と売買益(評価益を含みます。)等の全額とします。
- ▶ 分配金額は、委託会社が基準価額の水準・市況動向などを勘案して決定します。ただし、分配対象額が少額の場合等には、分配を行わないことがあります。
- ▶ 留保益の運用については特に制限を設けず、委託会社の判断に基づき、元本部分と同一の運用を行います。

(注) 将来の分配金について保証するものではなく、分配を行わない場合もあります。

分配金の受取方法により、分配金を受取る「一般コース」と分配金を再投資する「自動けいぞく投資コース」の2つのコースがあります。取扱いコースの有無および各コースの名称は販売会社により異なります。

「一般コース」の分配金は、税引後、原則として決算日から起算して5営業日までに販売会社で支払いを開始します。「自動けいぞく投資コース」の分配金は、税引後、決算日の基準価額で、無手数料で再投資されます。

市況動向やファンドの資金動向等によっては、上記のような運用ができないことがあります。

## 《HSBCグループおよびHSBCアセットマネジメント》

- ▶ HSBCグループの持株会社であるHSBCホールディングス plcは、英国・ロンドンに本部を置いています。HSBCグループは、ヨーロッパ、アジア・太平洋、南北アメリカ、中東、北アフリカにまたがる57の国と地域でお客さまにサービスを提供し、その歴史は1865年の創業に遡る世界有数の金融グループです。
- ▶ 委託会社が属するHSBCアセットマネジメントは、個人・事業法人・機関投資家に投資ソリューションを提供する、HSBCグループにおける資産運用部門の総称です。HSBCアセットマネジメントは20の国と地域に拠点を持ち、それぞれのマーケットを深く理解している国際的なネットワークを活かして、お客さまにグローバルな投資機会を提供しています。

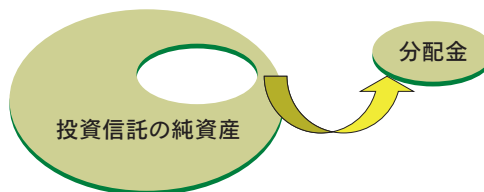
上記は2025年6月末現在知りうる情報であり、今後変更になることがあります。

(HSBCアセットマネジメント株式会社は社内規程に基づき、クラスター爆弾または対人地雷の使用、開発、製造、備蓄、輸送または貿易に直接関与する企業への投資は行いません。)

## 〈追加的記載事項〉収益分配金に関する留意事項

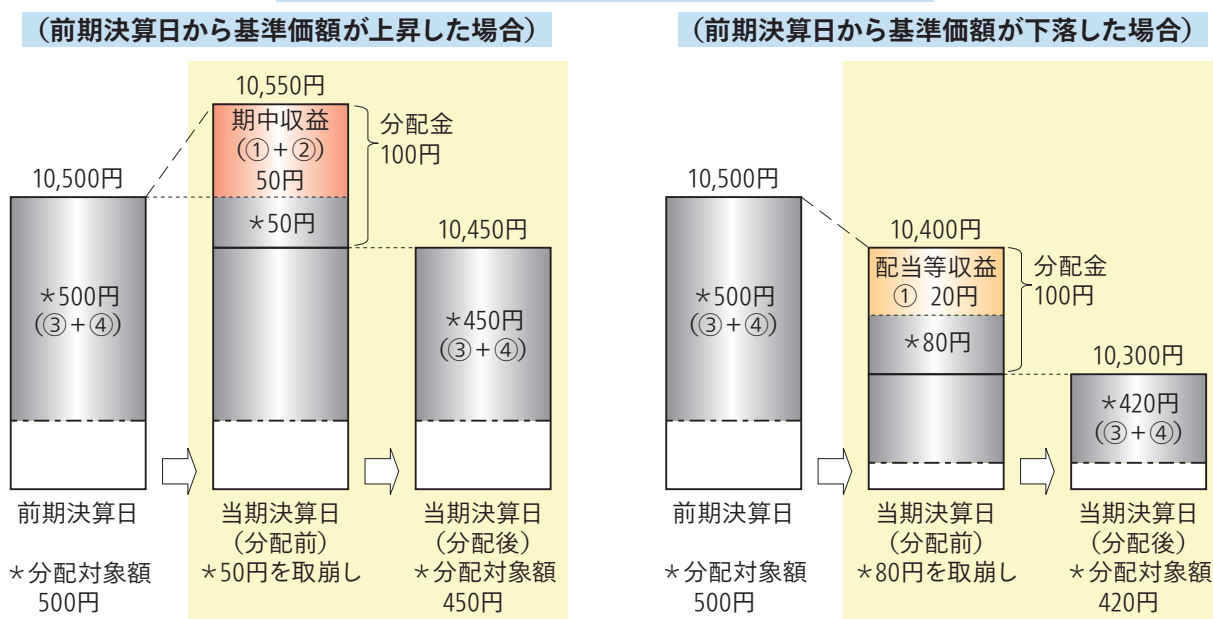
- ▶ 分配金は、預貯金の利息とは異なり、投資信託の純資産から支払われますので、分配金が支払われると、その金額相当分、基準価額は下がります。

投資信託で分配金が支払われるイメージ



- ▶ 分配金は、計算期間中に発生した収益(経費控除後の配当等収益および評価益を含む売買益)を超えて支払われる場合があります。その場合、当期決算日の基準価額は前期決算日と比べて下落することになります。また、分配金の水準は、必ずしも計算期間におけるファンドの収益率を示すものではありません。

(計算期間中に発生した収益を超えて支払われる場合)



(注) 分配対象額は、①経費控除後の配当等収益および②経費控除後の評価益を含む売買益ならびに③分配準備積立金および④収益調整金です。分配金は、分配方針に基づき、分配対象額から支払われます。

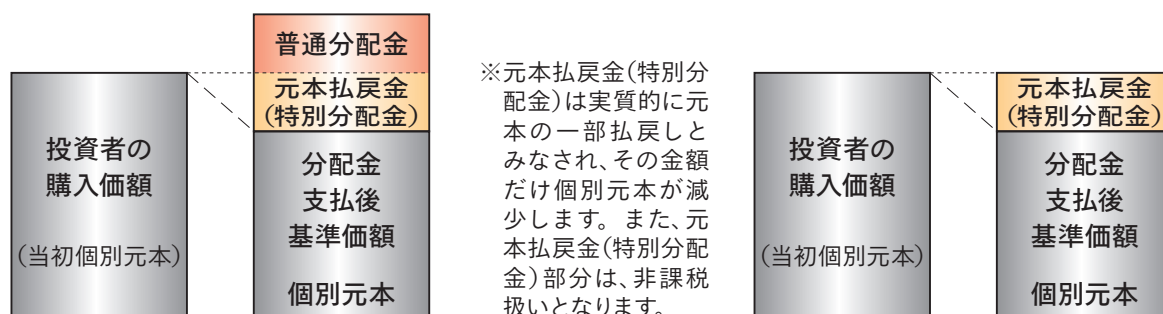
※上記はイメージ図であり、実際の分配金額や基準価額を示唆するものではありませんのでご注意ください。

- ▶ 投資者のファンドの購入価額によっては、分配金の一部または全部が、実質的には元本の一部払戻しに相当する場合があります。

ファンド購入後の運用状況により、分配金額より基準価額の値上がりが小さかった場合も同様です。

(分配金の一部が元本の一部払戻しに相当する場合)

(分配金の全部が元本の一部払戻しに相当する場合)



普通分配金: 当初個別元本(投資者のファンドの購入価額)を上回る部分からの分配金です。

元本払戻金: 当初個別元本を下回る部分からの分配金です。分配後の投資者の個別元本は、元本払戻金(特別分配金)の額だけ減少します(特別分配金)す。

(注) 普通分配金に対する課税については、後掲「手続・手数料等」の「ファンドの費用・税金」をご参照ください。

## 2 投資リスク

投資信託は**元本保証のない金融商品**です。また、投資信託は**預貯金とは異なることにご注意ください**。当ファンドは、主に値動きのある外国の有価証券を実質的な投資対象としますので、組入有価証券の価格変動あるいは外国為替の相場変動次第では、当ファンドの基準価額が下落し、投資者の皆さまの投資元本を割り込むことがあります。当ファンドの**運用による損益はすべて投資者の皆さまに帰属します**。

### 基準価額の変動要因

#### 〈主な変動要因〉

金利変動リスク	債券価格は、市場金利の変動等の影響を受けます。一般的に、金利が上昇すると債券価格は下落します。なお、その価格変動は、債券の種類、償還までの残存期間、発行条件等により異なります。
信用リスク	債券価格は、発行体の信用力の影響を受けます。債券等への投資を行う場合には、発行体のデフォルト(債務不履行)により投資資金が回収できなくなることや支払遅延等が発生する場合があります。
為替変動リスク	外貨建資産の円換算価値は、当該外貨の円に対する為替レートの変動の影響を受けます。
流動性リスク	急激かつ多量の売買により市場が大きな影響を受けた場合、または市場を取り巻く外部環境に急激な変化があり、市場規模の縮小や市場の混乱が生じた場合等には、機動的に有価証券等を売買できないことがあります。
カントリーリスク	投資対象国・地域において、政治・経済情勢の変化等により市場に混乱が生じた場合、または資本取引等に関する規制の変更や新たな規制が設けられた場合には、投資方針に沿った運用が困難になることがあります。 新興国市場は、一般的に先進諸国の市場に比べ、市場規模が小さいことなどから、上記の各リスクが大きくなる傾向があります。
税制変更リスク	インドネシアの税制にしたがい、保有有価証券のインカム・ゲインとキャピタル・ゲインに対して課税されます。税制が変更された場合等には、基準価額に影響を受ける可能性があります。

基準価額の変動要因は、上記に限定されるものではありません。

## その他の留意点

- ▶ 当ファンドの購入の申込みに関しては、金融商品取引法第37条の6の規定(クーリング・オフ)の適用はありません。
- ▶ 当ファンドは預金または保険契約ではなく、預金保険機構または保険契約者保護機構の保護の対象ではありません。また、登録金融機関でご購入の投資信託は投資者保護基金の対象ではありません。
- ▶ 当ファンドは、大量の解約が発生し短時間で解約資金を手当てする必要がある場合や取引市場において市場環境が急変した場合等に、一時的に組入資産の流動性が低下し、市場実勢から期待できる価格で取引できないリスク、取引量が限られてしまうリスクがあります。  
これにより、基準価額にマイナスの影響を及ぼす可能性や、換金の申込みの受け付けが中止となる可能性、換金代金の支払いが遅延する可能性があります。
- ▶ 他のファンドが当ファンドの投資対象であるマザーファンドに投資する場合、他のファンドにおける追加設定、一部解約等に伴い、マザーファンドにおいて有価証券の売買等が行われた際には、当ファンドの基準価額に影響を及ぼすことがあります。
- ▶ 当ファンドは直物為替先渡(NDF)取引を用いる場合があります。NDFは金利、為替相場等の変動に対して価格が変動します。

## リスクの管理体制

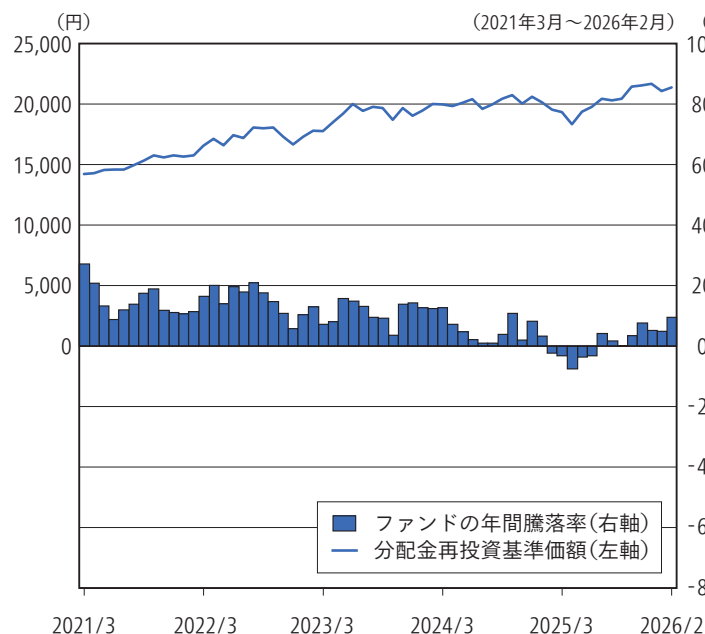
- ▶ 運用リスクの管理は、運用部門、コンプライアンス部門、投資ガイドライン・モニタリング・チーム、運用から独立したリスク管理部門による複眼的な管理体制を採っております。リスク管理の状況は、定期的に開催されるリスク管理委員会(運用拠点により呼称が変わることがあります。)において報告・審議され、組織的な対応が行われています。

運用リスクの管理については、HSBCアセットマネジメントの代表的な管理方法について記載しております。なお、この体制は本書作成時現在のものであり、今後変更になる可能性があります。

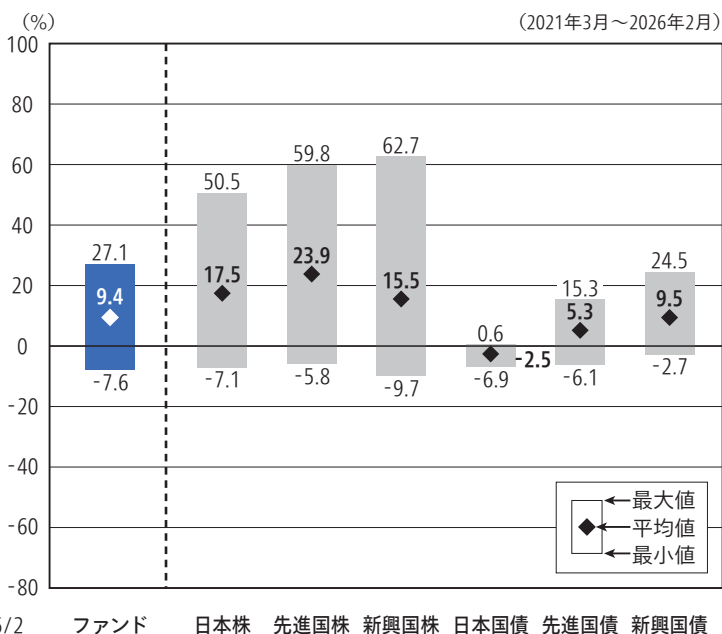
- ▶ 流動性リスクの管理については、流動性リスク管理に関する規程を定め、ファンドの組入資産の流動性リスクのモニタリングなどを実施するとともに、緊急時対応策の策定・検証などを行います。取締役会等において、流動性リスク管理の適切な実施の確保や流動性リスク管理態勢について、監督します。

## 〈参考情報〉

### ファンドの年間騰落率および分配金再投資基準価額の推移



### ファンドと他の代表的な資産クラスとの騰落率の比較



(注) 分配金再投資基準価額は、税引き前の分配金が分配時に再投資されたものとみなして計算した基準価額であり、実際の基準価額とは異なる場合があります。  
 年間騰落率は、各月末の分配金再投資基準価額の値を当該月の1年前の値と比較して計算した騰落率(%)であり、実際の基準価額に基づいて計算した年間騰落率とは異なる場合があります。  
 分配金再投資基準価額および年間騰落率はあくまで過去の実績であり、将来の運用成果を約束するものではありません。

(注) グラフは、ファンドと代表的な資産クラスについて、上記記載の5年間の各月末における直近1年間の騰落率の平均・最大・最小を表示し、定量的に比較できるように作成したものです。なお、代表的な資産クラスのすべてがファンドの投資対象になるとは限りません。ファンドについては分配金再投資基準価額の騰落率です。

#### 〈代表的な資産クラスとの騰落率の比較に用いた指数について〉

##### 各資産クラスの指数

- 日本株: 東証株価指数(TOPIX) (配当込み)
- 先進国株: MSCI-KOKUSAI インデックス(配当込み、円ベース)
- 新興国株: MSCI エマージング・マーケット・インデックス(配当込み、円ベース)
- 日本国債: NOMURA-BPI 国債
- 先進国債: FTSE 世界国債インデックス(除く日本、円ベース)
- 新興国債: JP モルガン・ガバメント・ボンド・インデックス-エマージング・マーケット・グローバル・ディバースファイド(円ベース)

(注) 海外の指数は、為替ヘッジなしによる投資を想定して、円換算しております。

騰落率は、データソースが提供する各指数をもとに株式会社野村総合研究所が計算しており、その内容について、信憑性、正確性、完全性、最新性、網羅性、適時性を含む一切の保証を行いません。また、当該騰落率に関連して資産運用または投資判断をした結果生じた損害等、当該騰落率の利用に起因する損害及び一切の問題について、何らの責任も負いません。

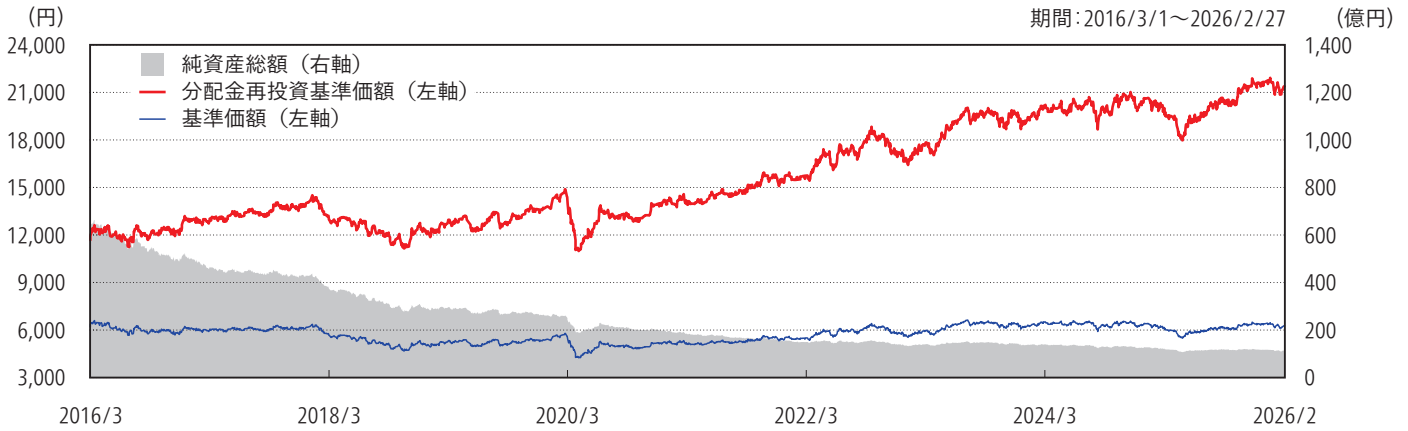
- 東証株価指数(TOPIX) (配当込み)  
 東証株価指数(TOPIX) (配当込み)は、日本の株式市場を広範に網羅するとともに、投資対象としての機能性を有するマーケット・ベンチマークで、配当を考慮したものです。なお、TOPIXに関する著作権、知的財産権その他一切の権利は株式会社JPX総研または株式会社JPX総研の関連会社に帰属します。
- MSCI-KOKUSAI インデックス(配当込み、円ベース)  
 MSCI-KOKUSAI インデックス(配当込み、円ベース)は、MSCI Inc. が開発した、日本を除く世界の先進国の株式を対象として算出した指数で、配当を考慮したものです。なお、MSCI Indexに関する著作権、知的財産権その他一切の権利は、MSCI Inc. に帰属します。
- MSCI エマージング・マーケット・インデックス(配当込み、円ベース)  
 MSCI エマージング・マーケット・インデックス(配当込み、円ベース)は、MSCI Inc. が開発した、世界の新興国の株式を対象として算出した指数で、配当を考慮したものです。なお、MSCI Indexに関する著作権、知的財産権その他一切の権利は、MSCI Inc. に帰属します。
- NOMURA-BPI 国債  
 NOMURA-BPI 国債は、野村フィデューシャリー・リサーチ&コンサルティング株式会社が発表している日本の国債市場の動向を的確に表すために開発された投資収益指数です。なお、NOMURA-BPI 国債に関する著作権、商標権、知的財産権その他一切の権利は、野村フィデューシャリー・リサーチ&コンサルティング株式会社に帰属します。
- FTSE 世界国債インデックス(除く日本、円ベース)  
 FTSE 世界国債インデックス(除く日本、円ベース)は、FTSE Fixed Income LLCにより運営され、日本を除く世界主要国の国債の総合収益率を各市場の時価総額で加重平均した指数です。なお、FTSE 世界国債インデックスに関する著作権等の知的財産その他一切の権利は、FTSE Fixed Income LLCに帰属します。
- JP モルガン・ガバメント・ボンド・インデックス-エマージング・マーケット・グローバル・ディバースファイド(円ベース)  
 JP モルガン・ガバメント・ボンド・インデックス-エマージング・マーケット・グローバル・ディバースファイド(円ベース)は、J.P. Morgan Securities LLC が算出、公表している、新興国が発行する現地通貨建て国債を対象にした指数です。なお、JP モルガン・ガバメント・ボンド・インデックス-エマージング・マーケット・グローバル・ディバースファイドに関する著作権、知的財産権その他一切の権利は、J.P. Morgan Securities LLCに帰属します。

# 3 運用実績

(2026年2月末現在) 基準価額: 6,275円 / 純資産総額: 112億円

※ファンドの運用実績はあくまで過去の実績であり、将来の運用成果を約束するものではありません。

## ① 基準価額・純資産総額の推移



注: 基準価額(1万口当たり)は信託報酬控除後のものです。分配金再投資基準価額(1万口当たり)は税引前分配金を再投資したものです。

## ② 分配の推移

決算期	分配金
第186期(2026年2月)	25円
第185期(2026年1月)	25円
第184期(2025年12月)	25円
第183期(2025年11月)	25円
第182期(2025年10月)	25円
直近1年間累計	300円
設定来累計	8,930円

注: 分配金は1万口当たりの税引前の金額です。

## ③ 主要な資産の状況

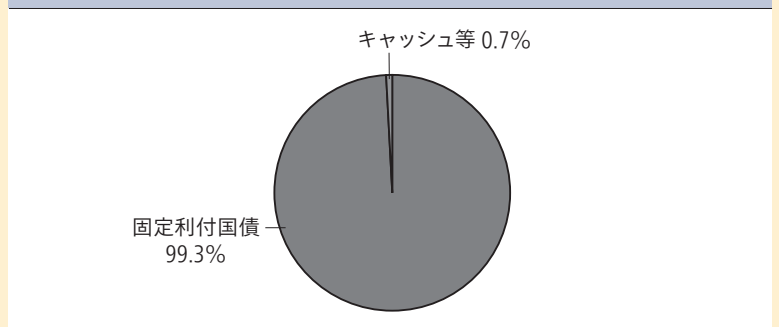
(マザーファンドのデータを表示しています。)

銘柄名	債券種類	償還日	残存期間(年)	最終利回り(%)	構成比率(%)
INDOGB 8.25	固定利付国債	2029/05/15	3.2	5.7	7.0
INDOGB 8.375	固定利付国債	2034/03/15	8.1	6.5	6.7
INDOGB 7.5	固定利付国債	2035/06/15	9.3	6.6	6.3
INDOGB 6.625	固定利付国債	2033/05/15	7.2	6.5	6.2
INDOGB 7	固定利付国債	2030/09/15	4.6	6.0	6.1
INDOGB 7.5	固定利付国債	2038/05/15	12.2	6.7	5.2
INDOGB 8.25	固定利付国債	2032/06/15	6.3	6.1	5.2
INDOGB 6.5	固定利付国債	2031/02/15	5.0	6.0	5.1
INDOGB 6.5	固定利付国債	2030/07/15	4.4	6.0	4.5
INDOGB 6.125	固定利付国債	2028/05/15	2.2	5.3	4.4
組入銘柄数					27

### 債券ポートフォリオの特性値

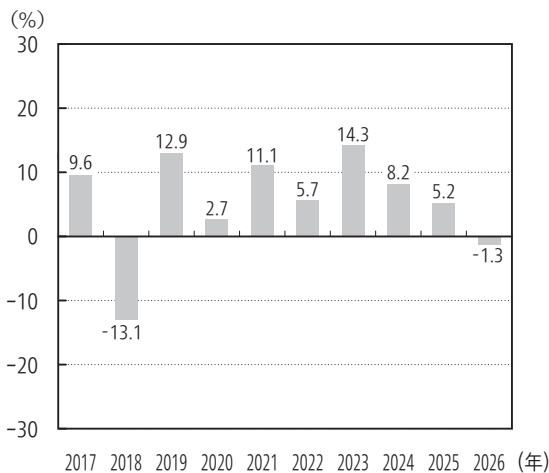
平均残存期間	7.3年
平均デュレーション	5.4年
平均最終利回り	6.2%

### 債券種類別構成比率



・構成比率は未取利息等を考慮して計算しています。  
 ・表示単位未満を四捨五入しているため、合計が100%にならない場合があります。

## ④ 年間収益率の推移



- ・当ファンドはベンチマークを設けていません。
- ・ファンドの収益率は、税引前分配金を再投資して算出しています。
- ・2026年は、年初から2月末までの騰落率です。

※当ファンドにおけるマザーファンドの組入比率は100.09%です。

9 ファンドの運用状況は別途、委託会社ホームページで開示している場合があります。

# 4 手続・手数料等

## お申込みメモ

購入単位	販売会社が個別に定める単位とします。
購入価額	購入申込受付日の翌営業日の基準価額
購入代金	購入代金は、販売会社が個別に定める期日までに、販売会社に支払うものとします。 *購入代金とは、購入金額(購入価額×購入口数)に購入時手数料(税込)を加えた金額です。
換金単位	販売会社が個別に定める単位とします。
換金価額	換金申込受付日の翌営業日の基準価額から信託財産留保額を控除した価額
換金代金	原則として換金申込受付日から起算して7営業日目以降に販売会社でお支払いします。
申込締切時間	原則として午後3時30分までに販売会社所定の事務手続きが完了したものを当日の申込受付分とします。なお、販売会社により異なる場合がありますので、詳細は販売会社にご確認ください。
購入の申込期間	2026年5月8日から2026年11月5日まで (当該期間満了前に有価証券届出書を提出することにより更新されます。)
換金制限	信託財産の資金管理を円滑に行うため、大口換金には制限を設ける場合があります。
申込受付不可日	日本国内の営業日であっても、香港、インドネシアの銀行休業日、インドネシアの証券取引所の休場日のいずれかに該当する場合には、購入および換金の申込受付は行いません。
購入・換金の申込受付の中止および取消し	取引所における取引の停止、外国為替取引の停止その他やむを得ない事情があるときは、委託会社は購入・換金の申込受付の中止および取消しを行う場合があります。
信託期間	2010年8月26日(信託設定日)から2030年8月7日(償還日)まで
繰上償還	ファンドの残存口数が30億口を下回った場合等には、信託を終了させる場合があります。
決算日	毎月7日(休業日の場合は翌営業日)
収益分配	年12回の決算時に収益分配方針に基づき分配します。ただし、分配対象額が少額の場合等には分配を行わないことがあります。分配金の受取方法により、分配金を受取る「一般コース」と分配金を再投資する「自動けいぞく投資コース」の2つのコースがあります。
信託金の限度額	5,000億円
公告	原則として電子公告により行い、委託会社のホームページ ( <a href="http://www.assetmanagement.hsbc.co.jp">www.assetmanagement.hsbc.co.jp</a> )に掲載します。
運用報告書	交付運用報告書は、毎年2月、8月の決算時および償還時に委託会社が作成し、販売会社を通じて受益者に交付します。
課税関係	課税上は、株式投資信託として取扱われます。 公募株式投資信託は税法上、一定の要件を満たした場合にNISA(少額投資非課税制度)の適用対象となります。 当ファンドは、NISAの対象ではありません。 益金不算入制度、配当控除の適用はありません。
その他	・基準価額(1万口当たり)は、翌日の日本経済新聞朝刊に「ネシア債毎月」の略称で掲載されます。 ・委託会社の判断により購入申込の受付を中止した場合等において、販売会社が定める定時定額による受付を継続することがあります。

## ファンドの費用・税金

### 〈ファンドの費用〉

#### 投資者が直接的に負担する費用

購入時手数料	購入時にご負担いただきます。 購入金額に、 <b>3.30% (税抜3.00%)</b> を上限として、販売会社が個別に定める率を乗じて得た額とします。	商品内容の説明ならびに購入手続き等にかかる費用
信託財産留保額	換金申込受付日の翌営業日の基準価額に <b>0.30%</b> の率を乗じて得た額(換金時)	換金される投資者に換金で生じるコストを一部負担していただくものです。

#### 投資者が信託財産で間接的に負担する費用

運用管理費用 (信託報酬)	<b>年1.705% (税抜年1.55%)</b>	ファンドの日々の純資産総額に信託報酬率を乗じて得た額とします。ファンドの信託報酬は、日々計上され、ファンドの基準価額に反映されます。なお、毎計算期末または信託終了のとき、ファンドから支払われます。
(委託会社)	税抜年0.80%	ファンドの運用等の対価 (運用委託先への報酬が含まれます。)
(販売会社)	税抜年0.70%	分配金・換金代金の支払い、運用報告書等の送付、口座内でのファンドの管理等の対価
(受託会社)	税抜年0.05%	運用財産の管理、委託会社からの運用指図の実行等の対価
その他費用 ・手数料	ファンドの保有期間中、その都度ファンドから支払われます。 ・有価証券売買委託手数料／保管銀行等に支払う外貨建資産の保管費用／信託財産に関する租税、信託事務処理に要する費用等 ・振替制度にかかる費用／印刷業者等に支払う法定書類の作成、印刷、交付および届出にかかる費用／監査法人等に支払う監査報酬等 [ 純資産総額に対し上限年0.20% (税込)として日々計上され、ファンドの基準価額に反映されます。 ] [ なお、毎年2月および8月に到来する計算期末または信託終了のとき、ファンドから支払われます。 ] ※その他費用・手数料は、運用状況等により変動するため、事前に料率等を記載することができません。	

ファンドの費用の総額については、投資者のファンドの保有期間に応じて異なるため、表記できません。

### 〈税金〉

税金は表に記載の時期に適用されます。

以下の表は、個人投資者の源泉徴収時の税率であり、課税方法等により異なる場合があります。

時 期	項 目	税 金
分配時	所得税、復興特別所得税 および地方税	配当所得として課税 普通分配金に対して20.315%
換金(解約)時 および償還時	所得税、復興特別所得税 および地方税	譲渡所得として課税 換金(解約)時および償還時の差益(譲渡益)に対して20.315%

- ・外国税額控除の適用となった場合には、分配時の税金が上記と異なる場合があります。
- ・法人の場合は、上記とは異なります。
- ・上記は、2026年2月末現在のものです。
- ・税法が改正された場合等には、税率等が変更される場合があります。税金の取扱いの詳細については、税務専門家等にご確認されることをお勧めします。

### (参考情報) ファンドの総経費率

直近の運用報告書の対象期間(2025年8月8日～2026年2月9日)における当ファンドの総経費率は以下の通りです。

総経費率(①+②)	①運用管理費用の比率	②その他費用の比率
1.89%	1.70%	0.19%

※対象期間の運用・管理にかかった費用の総額(原則として、募集手数料、売買委託手数料および有価証券取引税を含みません。消費税等のかかるものは消費税等を含みます。)を、対象期間の平均受益権口数に平均基準価額(1口当り)を乗じた数で除した値(年率)です。  
※詳細につきましては、対象期間の運用報告書(全体版)をご覧ください。