

# 投資信託説明書 (交付目論見書)

使用開始日 2024.12.25



## 三菱UFJ バランス・イノベーション (株式抑制型) / (株式重視型) / (新興国投資型)

〈愛称:ファーストラップ(ささえ)〉

追加型投信 / 内外 / 資産複合

※ご購入に際しては、本書の内容を十分にお読みください。

商品分類			属性区分				
単位型・追加型	投資対象地域	投資対象資産 (収益の源泉)	投資対象 資産	決算 頻度	投資対象 地域	投資 形態	為替ヘッジ
追加型	内外	資産複合	その他資産	年1回	グローバル (日本を含む)	ファミリー ファンド	あり (部分ヘッジ)

※属性区分の「投資対象資産」に記載されている「その他資産」とは、投資信託証券(資産複合(株式、債券))です。

※属性区分に記載している「為替ヘッジ」は、対円での為替リスクに対するヘッジの有無を記載しています。

※商品分類および属性区分の内容については、一般社団法人投資信託協会のホームページ(<https://www.toushin.or.jp/>)でご覧いただけます。

- 本書は、金融商品取引法第13条の規定に基づく目論見書です。
- ファンドに関する投資信託説明書(請求目論見書)を含む詳細な情報は、委託会社のホームページで閲覧、ダウンロードできます。
- 本書には、約款の主な内容が含まれていますが、約款の全文は請求目論見書に掲載されています。
- ファンドの商品内容に関して重大な変更を行う場合には、投資信託及び投資法人に関する法律に基づき事前に受益者の意向を確認します。
- ファンドの財産は、信託法に基づき受託会社において分別管理されています。
- 請求目論見書は、販売会社にご請求いただければ当該販売会社を通じて交付いたします。(請求目論見書をご請求された場合は、その旨をご自身で記録しておくようお願いいたします。)

この目論見書により行う「三菱UFJ バランス・イノベーション(株式抑制型)」、「三菱UFJ バランス・イノベーション(株式重視型)」、「三菱UFJ バランス・イノベーション(新興国投資型)」の募集については、委託会社は、金融商品取引法第5条の規定により有価証券届出書を2024年6月24日に関東財務局長に提出しており、2024年6月25日に効力が生じております。

### 委託会社:三菱UFJアセットマネジメント株式会社

ファンドの運用の指図等を行います。

金融商品取引業者:関東財務局長(金商)第404号

設立年月日:1985年8月1日

資本金:20億円

運用投資信託財産の合計純資産総額

38兆5,073億円  
(2024年9月30日現在)

ホームページアドレス

<https://www.am.mufg.jp/>

お客さま専用フリーダイヤル

0120-151034 (受付時間:営業日の9:00~17:00)

### 受託会社:三菱UFJ信託銀行株式会社

ファンドの財産の保管・管理等を行います。

# ファンドの目的・特色

各ファンドは、世界の株式や債券を主な投資対象とし、投資環境等の変化に合わせて組入比率を変更する投資信託です。

## ファンドの目的

日本を含む世界各国の株式、公社債および短期金融資産を実質的な主要投資対象とし、値上がり益の獲得および利子・配当等収益の確保をめざします。

## ファンドの特色

三菱UFJ バランス・イノベーション  
(株式抑制型)

三菱UFJ バランス・イノベーション  
(株式重視型)

三菱UFJ バランス・イノベーション  
(新興国投資型)

### 投資対象

「三菱UFJ バランス・イノベーション(株式抑制型)」、「三菱UFJ バランス・イノベーション(株式重視型)」は、マザーファンドへの投資を通じて、国内および先進国の株式、債券および短期金融資産に実質的な投資を行います。  
「三菱UFJ バランス・イノベーション(新興国投資型)」は、上記に加え、マザーファンドへの投資を通じて、新興国の株式、債券にも実質的な投資を行います。

◆以下、各ファンドを「株式抑制型」、「株式重視型」、「新興国投資型」という場合があります。

### <各ファンドの特徴>

各ファンド	特徴
「株式抑制型」	<ul style="list-style-type: none"><li>・国内、先進国の株式・債券および短期公社債等に投資するファンドです。</li><li>・国内株式、先進国株式の組入比率を抑えて、比較的安定的な基準価額の上昇をめざすファンドです。</li></ul>
「株式重視型」	<ul style="list-style-type: none"><li>・国内、先進国の株式・債券および短期公社債等に投資するファンドで、「株式抑制型」と比較して国内株式、先進国株式の組入比率を高めることが可能です。</li><li>・「株式抑制型」と比較して、株式相場上昇局面における株式の値上がり益の獲得をめざすファンドで、値動きはより大きくなる傾向があります。</li></ul>
「新興国投資型」	<ul style="list-style-type: none"><li>・国内、先進国の株式・債券および短期公社債等に加え、新興国の株式・債券にも投資するファンドです。</li><li>・より一層の値上がり益の獲得をめざすファンドで、3つのファンドの中では最も値動きが大きくなる傾向があります。</li></ul>

❗ 運用期間、市況動向によっては、上記の傾向とならない場合があります。

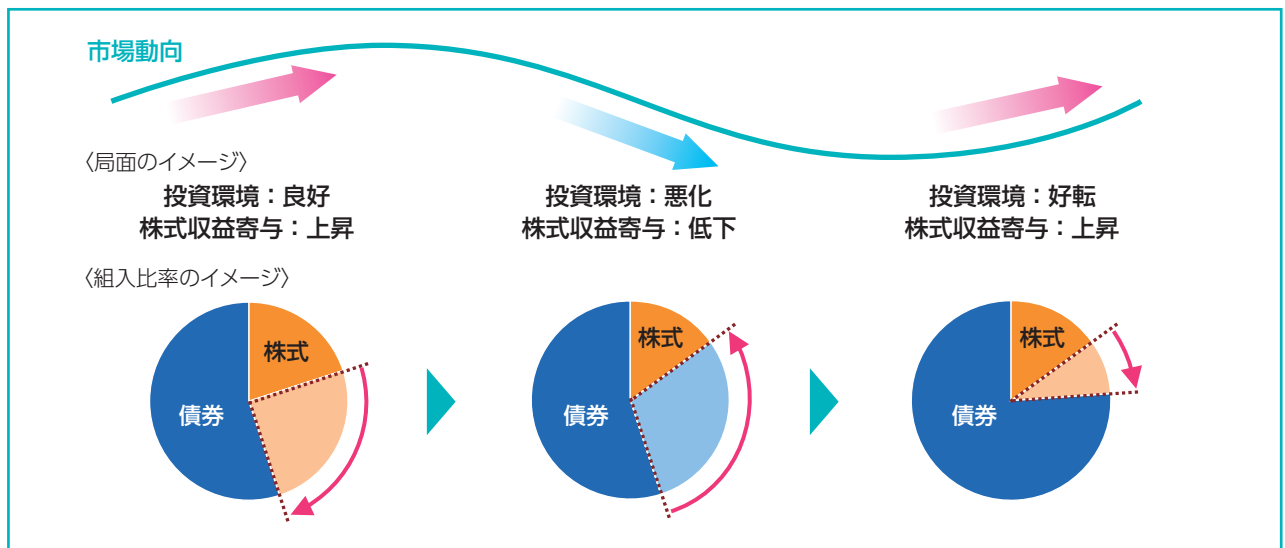
＜各ファンドが投資対象とするマザーファンドと運用目標＞

各ファンド	各マザーファンド	主要投資対象	運用目標
「株式抑制型」 および 「株式重視型」	TOPIXマザーファンド	国内株式	東証株価指数(TOPIX)(配当込み)と連動する投資成果をめざして運用を行います。
	外国株式インデックスマザーファンド	先進国株式(国内株式を除く)	MSCIコクサイ・インデックス(配当込み、円換算ベース)と連動する投資成果をめざして運用を行います。
	国内債券インデックスマザーファンド	国内債券	NOMURA-BPI総合に連動する投資成果をめざして運用を行います。
	ヘッジ付外国債券インデックスマザーファンド	先進国債券(国内債券を除く)	FTSE世界国債インデックス(除く日本、円ヘッジ・円ベース)と連動する投資成果をめざして運用を行います。
	マネー・マーケット・マザーファンド	国内の短期公社債等	安定した収益の確保をめざして安定運用を行います。
「新興国投資型」	新興国株式インデックスマザーファンド	新興国株式	MSCIエマージング・マーケット・インデックス(配当込み、円換算ベース)と連動した投資成果をめざして運用を行います。
	ヘッジ付新興国債券インデックスマザーファンド	新興国債券	JPモルガン・エマージング・マーケット・ボンド・インデックス・プラス(円ヘッジ・円換算ベース)に連動する投資成果をめざして運用を行います。

・「新興国投資型」のみ新興国株式および新興国債券への実質的な投資を行います。

■運用方法・運用プロセス

＜(ご参考)「株式抑制型」の組入比率変更のイメージ＞



！ 上図はファンドの組入比率の変更をご理解いただくために、「株式抑制型」における組入比率の変更をイメージとして示したものであり、上記と同じ条件での「株式重視型」、「新興国投資型」の組入比率とは異なります。また、各投資環境における組入比率については実際の比率と異なり、投資環境等によっては、株式の組入れを行わない場合があります。

- 各資産の組入比率は以下の範囲で決定します。

### <各資産の組入比率>

	「株式抑制型」	「株式重視型」	「新興国投資型」
国内株式	0.0%～22.0%	0.0%～42.5%	0.0%～33.0%
先進国株式	0.0%～22.0%	0.0%～42.5%	0.0%～33.0%
新興国株式	投資を行いません	投資を行いません	0.0%～32.0%
国内債券	0.0%～51.0%	0.0%～51.0%	0.0%～32.7%
先進国債券	0.0%～25.0% (原則、25.0%固定とします。)	0.0%～25.0% (原則、13.0%～25.0%とします。)	0.0%～32.7%
新興国債券	投資を行いません	投資を行いません	0.0%～32.7%

❗ 上記以外に短期金融資産を組み入れます。

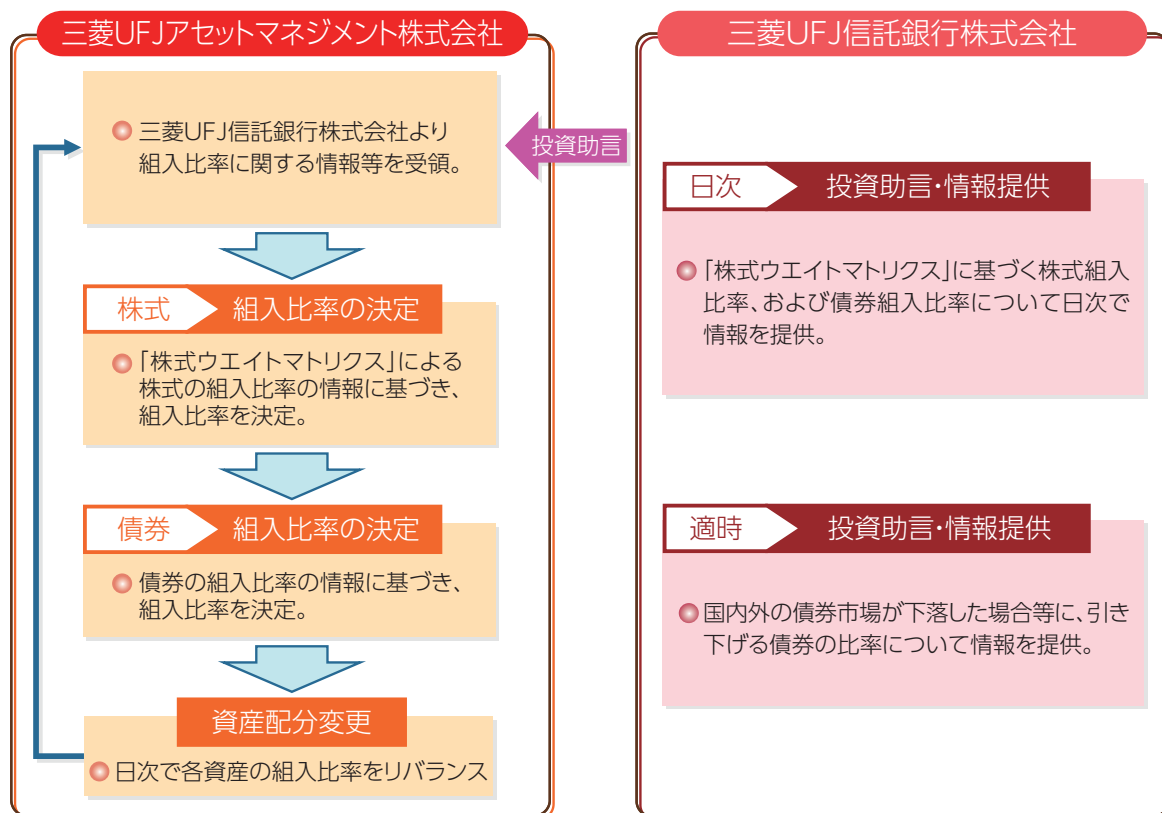
❗ 上記組入比率は、今後、変更となる場合があります。

- 三菱UFJ信託銀行株式会社の投資助言・情報提供に基づき、三菱UFJアセットマネジメント株式会社が各ファンドの運用を行います。

❗ 投資助言者、投資助言の内容、投資助言の有無等については、変更する場合があります。

- ファンドの運用プロセスは以下のとおりです。

### <ファンドの運用プロセス>



❗ 上記の運用プロセスは変更される場合があります。また、市場環境等によっては上記のような運用を行わない場合があります。

・ファンドは、年金運用に実績のある三菱UFJ信託銀行株式会社による助言をもとに運営します。なお、ファンドのベースとなっている「下方リスク抑制バランス」は、内外株式下落による損失回避と中期的な収益確保をめざし、機動的に投資比率をコントロールする運用商品であり、三菱UFJ信託銀行株式会社が三菱UFJトラス投資工学研究所(MTEC)のサポートを受け、独自に開発したモデルに基づく運用手法で年金顧客向けに提供されております。

- 株式の組入比率については、投資環境や株式部分の収益寄与に基づいて決定する「株式ウエイトマトリクス」を活用します。
- ◆ 「投資環境」は、株式市場や景気の方角性、信用リスクに対する市場の反応の大きさ、株式市場の値動きの大きさ等を測る複数の指標を用いて計算される相場局面判断インデックスをもとに判断します。なお、「新興国投資型」は上記各指標に加え、新興国通貨の下落率を活用した指標も用います。
- ◆ 「株式部分の収益寄与」は、過去の株式の収益率に組入比率を勘案して算出します。
- ❗ 「株式ウエイトマトリクス」は、各ファンドごとおよび各資産(国内株式、先進国株式、新興国株式)ごとに異なります。また、「投資環境」を判断する各指標については、今後変更になる場合があります。

### <株式ウエイトマトリクスのイメージ>



❗ 上記の株式ウエイトマトリクスはイメージであり、実際の運用に用いるものとは異なる場合があります。

- 「株式抑制型」は、株式部分以外への投資については、先進国債券に一定の比率で投資を行い、残りは国内債券等に投資します。  
「株式重視型」は、株式の実質組入比率に応じて先進国債券の組入比率を決定し、残りは国内債券等に投資します。  
「新興国投資型」は、株式部分以外への投資については、国内債券、先進国債券、新興国債券の組入比率が均等になるよう投資を行います。
- なお、国内外の債券市場が下落した場合等に債券の組入比率を引き下げ、マネー・マーケット・マザーファンド等への投資を行う場合があります。

👉 「運用担当者に係る事項」については、委託会社のホームページでご覧いただけます。  
([https://www.am.mufg.jp/investment\\_policy/fm.html](https://www.am.mufg.jp/investment_policy/fm.html))

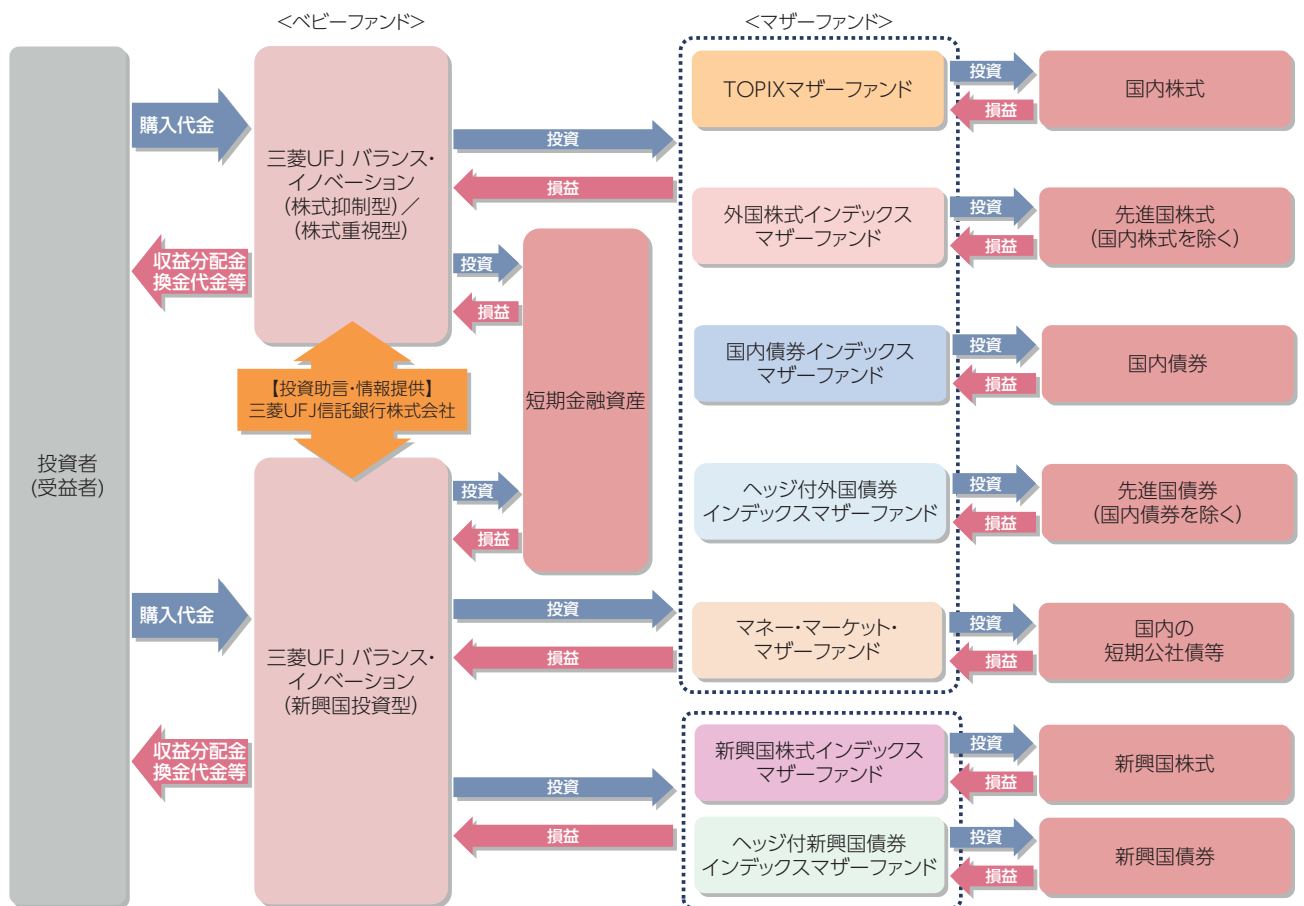


実質組入外貨建資産のうち債券部分については、原則として為替変動リスクの低減をめざして為替ヘッジを行います。その他の実質的な組入外貨建資産については、原則として為替ヘッジを行いません。

- 実質組入外貨建資産のうち債券部分については、原則として為替変動リスクの低減をめざして為替ヘッジを行いますが、為替変動リスクを完全に排除できるものではありません。
  - その他の実質的な組入外貨建資産については、原則として為替ヘッジを行わないため、各ファンドは為替相場の変動による影響を受けます。
- ❗ 為替ヘッジを行うにあたっては、対象通貨間の金利差に基づくヘッジコストがかかります。ただし、為替市場の状況によっては、金利差相当分以上のヘッジコストとなる場合があります。

## ■ ファンドの仕組み

運用は主に各マザーファンド等への投資を通じて、日本を含む世界各国の株式、公社債および国内の短期金融資産へ実質的に投資するファミリーファンド方式により行います。



- ❗ スイッチングの取扱いについては、スイッチングの取扱いを行わない販売会社もあるため、詳しくは、販売会社にご確認下さい。
- ❗ スイッチングの際の購入時手数料は、販売会社が定めるものとします。また、換金するファンドに対して税金がかかります。



## 年1回の決算時(3月25日(休業日の場合は翌営業日))に分配金額を決定します。


- 分配金額は委託会社が基準価額水準、市況動向等を勘案して決定します。ただし、分配対象収益が少額の場合には、分配を行わないことがあります。

分配金額の決定にあたっては、信託財産の成長を優先し、原則として分配を抑制する方針とします。(基準価額水準や市況動向等により変更する場合があります。)

将来の分配金の支払いおよびその金額について保証するものではありません。

### ■主な投資制限

株式	株式への実質投資割合に制限を設けません。
外貨建資産	外貨建資産への実質投資割合に制限を設けません。
デリバティブ	デリバティブの使用はヘッジ目的に限定しません。



### 指数について

- 東証株価指数(TOPIX) (配当込み) (以下「TOPIX」といいます。)とは、日本の株式市場を広範に網羅するとともに、投資対象としての機能性を有するマーケット・ベンチマークで、浮動株ベースの時価総額加重方式により算出される株価指数です。TOPIXの指数値及びTOPIXに係る標章又は商標は、株式会社JPX総研又は株式会社JPX総研の関連会社(以下「JPX」という。)の知的財産であり、指数の算出、指数値の公表、利用などTOPIXに関するすべての権利・ノウハウ及びTOPIXに係る標章又は商標に関するすべての権利はJPXが有します。
- MSCIコクサイ・インデックス(配当込み)とは、MSCI Inc.が開発した株価指数で、日本を除く世界の先進国で構成されています。  
MSCIコクサイ・インデックス(配当込み、円換算ベース)は、MSCIコクサイ・インデックス(配当込み、米ドルベース)をもとに、委託会社が計算したものです。  
MSCIコクサイ・インデックスに対する著作権及びその他知的財産権はすべてMSCI Inc.に帰属します。
- MSCIエマージング・マーケット・インデックス(配当込み)とは、MSCI Inc.が開発した株価指数で、世界の新興国で構成されています。  
MSCIエマージング・マーケット・インデックス(配当込み、円換算ベース)は、MSCIエマージング・マーケット・インデックス(配当込み、米ドルベース)をもとに、委託会社が計算したものです。  
MSCI エマージング・マーケット・インデックスに対する著作権及びその他知的財産権はすべてMSCI Inc.に帰属します。
- NOMURA-BPI総合とは、野村フィデューシャリー・リサーチ&コンサルティング株式会社が発表しているわが国の代表的な債券パフォーマンスインデックスです。当該指数の知的財産権およびその他一切の権利は同社に帰属します。なお、同社は、当該指数の正確性、完全性、信頼性、有用性、市場性、商品性および適合性を保証するものではなく、当該指数を用いて運用されるファンドの運用成果等に関して一切責任を負いません。
- FTSE世界国債インデックス(除く日本、円ヘッジ・円ベース)は、FTSE Fixed Income LLCにより運営され、日本を除く世界主要国の国債の総合収益率を各市場の時価総額で加重平均した債券インデックスです。FTSE Fixed Income LLCは、本ファンドのスポンサーではなく、本ファンドの推奨、販売あるいは販売促進を行っておりません。このインデックスのデータは、情報提供のみを目的としており、FTSE Fixed Income LLCは、当該データの正確性および完全性を保証せず、またデータの誤謬、脱漏または遅延につき何ら責任を負いません。このインデックスに対する著作権等の知的財産その他一切の権利はFTSE Fixed Income LLCに帰属します。
- JPモルガン・エマージング・マーケット・ボンド・インデックス・プラス(米ドルベース)とは、J.P.モルガン・セキュリティーズ・エルエルシーが算出し公表している流動性の高い米ドル建ての新興国国債のパフォーマンスを表す代表的な指数です。JPモルガン・エマージング・マーケット・ボンド・インデックス・プラス(円ヘッジ・円換算ベース)は、J.P.モルガン・セキュリティーズ・エルエルシーが算出し公表しているJPモルガン・エマージング・マーケット・ボンド・インデックス・プラス(米ドルベース)をもとに、委託会社が計算したものです。  
JPモルガン・エマージング・マーケット・ボンド・インデックス・プラスの著作権はJ.P.モルガン・セキュリティーズ・エルエルシーに帰属します。

市況動向および資金動向等により、上記のような運用が行えない場合があります。



# 投資リスク

## ■基準価額の変動要因

ファンドの基準価額は、組み入れている有価証券等の価格変動による影響を受けませんが、これらの運用により信託財産に生じた損益はすべて投資者のみなさまに帰属します。

したがって、投資者のみなさまの投資元本が保証されているものではなく、基準価額の下落により損失を被り、投資元本を割り込むことがあります。

投資信託は預貯金と異なります。

ファンドの基準価額の変動要因として、主に以下のリスクがあります。

### 価格変動 リスク

一般に、株式の価格は個々の企業の活動や業績、市場・経済の状況等を反映して変動し、また、公社債の価格は市場金利の変動等を受けて変動するため、ファンドはその影響を受け組入株式や組入公社債の価格の下落は基準価額の下落要因となります。

### 為替変動 リスク

組入外貨建資産のうち債券部分については、原則として為替変動リスクの低減をめざして為替ヘッジを行います。ただし、為替変動リスクを完全に排除できるものではありません。

為替ヘッジを行う場合で円金利がヘッジ対象通貨建の金利より低いときには、これらの金利差相当分がヘッジコストとなります。ただし、為替市場の状況によっては、金利差相当分以上のヘッジコストとなる場合があります。

その他の組入外貨建資産については、原則として為替ヘッジを行いませんので、為替変動の影響を大きく受けます。

### 信用リスク

組入有価証券等の発行者や取引先等の経営・財務状況が悪化した場合またはそれが予想された場合もしくはこれらに関する外部評価の悪化があった場合等には、当該組入有価証券等の価格が下落することやその価値がなくなること、または利払い・償還金の支払いが滞ることがあります。

### 流動性 リスク

有価証券等を売却あるいは取得しようとする際に、市場に十分な需要や供給がない場合や取引規制等により十分な流動性の下での取引を行えない場合または取引が不可能となる場合、市場実勢から期待される価格より不利な価格での取引となる可能性があります。

### カンントリー・ リスク

#### ■三菱UFJ バランス・イノベーション(新興国投資型)

新興国への投資は、先進国への投資を行う場合に比べ、投資対象国におけるクーデターや重大な政治体制の変更、資産凍結を含む重大な規制の導入、政府のデフォルト等の発生による影響を受けることにより、価格変動・為替変動・信用・流動性の各リスクが大きくなる可能性があります。



## ■その他の留意点

- ファンドのお取引に関しては、金融商品取引法第37条の6の規定（いわゆるクーリングオフ）の適用はありません。
- 有価証券の貸付等においては、取引先の倒産等による決済不履行リスクを伴い、ファンドが損失を被る可能性があります。
- ファンドは、大量の解約が発生し短期間で解約資金を手当てする必要性が生じた場合や主たる取引市場において市場環境が急変した場合等に、一時的に組入資産の流動性が低下し、市場実勢から期待できる価格で取引できないリスク、取引量が限られてしまうリスクがあります。これにより、基準価額にマイナスの影響を及ぼす可能性や、換金の申込みの受け付けが中止となる可能性、換金代金のお支払が遅延する可能性があります。
- 収益分配金の水準は、必ずしも計算期間におけるファンドの収益の水準を示すものではありません。収益分配は、計算期間に生じた収益を超えて行われる場合があります。投資者の購入価額によっては、収益分配金の一部または全部が、実質的な元本の一部払戻しに相当する場合があります。ファンド購入後の運用状況により、分配金額より基準価額の値上がりが小さかった場合も同様です。収益分配金の支払いは、信託財産から行われます。したがって純資産総額の減少、基準価額の下落要因となります。
- ファンドは、ファミリーファンド方式により運用を行います。そのため、ファンドが投資対象とするマザーファンドを共有する他のベビーファンドの追加設定・解約によってマザーファンドに売買が生じた場合などには、ファンドの基準価額に影響する場合があります。

## ■リスクの管理体制

委託会社では、ファンドのコンセプトに沿ったリスクの範囲内で運用を行うとともに運用部から独立した管理担当部署によりリスク運営状況のモニタリング等のリスク管理を行い、ファンド管理委員会およびリスク管理委員会においてそれらの状況の報告を行うほか、必要に応じて改善策を検討しています。また、流動性リスク管理に関する規程を定め、ファンドの組入資産の流動性リスクのモニタリングなどを実施するとともに、緊急時対応策を策定し流動性リスクの評価と管理プロセスの検証などを行います。リスク管理委員会は、流動性リスク管理の適切な実施の確保や流動性リスク管理態勢について、監督します。



# 投資リスク

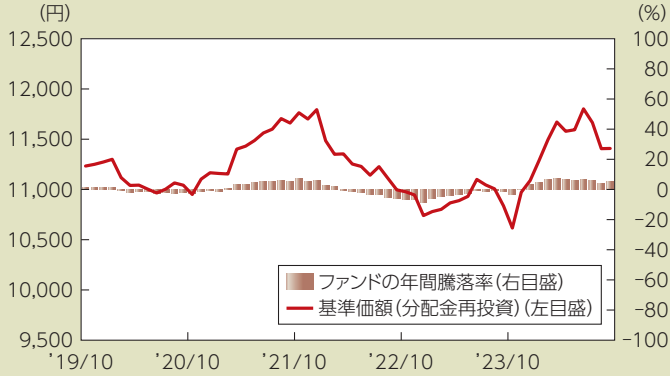
## ■代表的な資産クラスとの騰落率の比較等

下記のグラフは、ファンドと代表的な資産クラスを定量的に比較できるように作成したものです。

### 株式抑制型

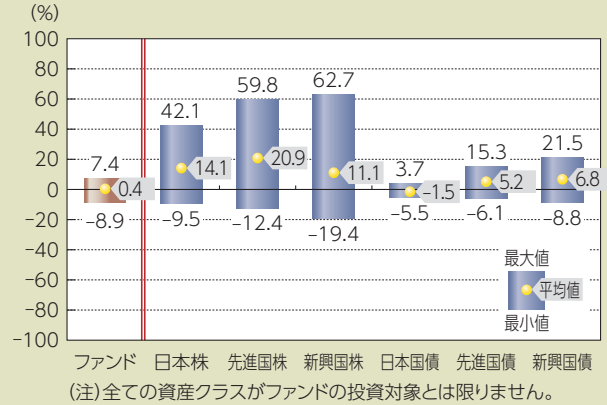
#### ● ファンドの年間騰落率および基準価額(分配金再投資)の推移

(2019年10月末～2024年9月末)



#### ● ファンドと他の代表的な資産クラスとの騰落率の比較

(2019年10月末～2024年9月末)

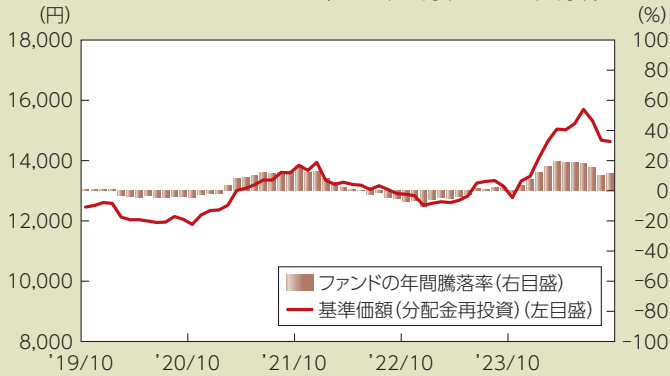


- 基準価額(分配金再投資)は分配金(税引前)を分配時に再投資したものと計算しており、実際の基準価額とは異なる場合があります。
- 年間騰落率とは、各月末における直近1年間の騰落率をいいます。
- ファンドの年間騰落率は、税引前の分配金を再投資したものとみなして計算した年間騰落率が記載されており、実際の基準価額に基づいて計算した年間騰落率とは異なる場合があります。

### 株式重視型

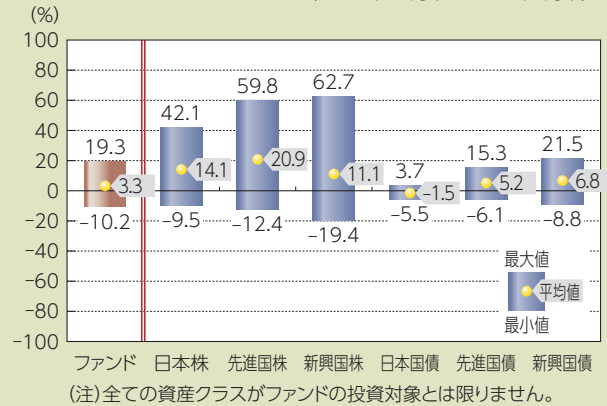
#### ● ファンドの年間騰落率および基準価額(分配金再投資)の推移

(2019年10月末～2024年9月末)



#### ● ファンドと他の代表的な資産クラスとの騰落率の比較

(2019年10月末～2024年9月末)



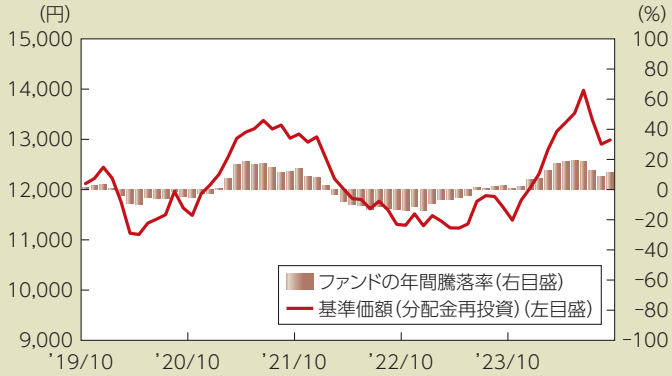
- 基準価額(分配金再投資)は分配金(税引前)を分配時に再投資したものと計算しており、実際の基準価額とは異なる場合があります。
- 年間騰落率とは、各月末における直近1年間の騰落率をいいます。
- ファンドの年間騰落率は、税引前の分配金を再投資したものとみなして計算した年間騰落率が記載されており、実際の基準価額に基づいて計算した年間騰落率とは異なる場合があります。

上記は、過去の実績であり、将来の投資成果を保証するものではありません。

## 新興国投資型

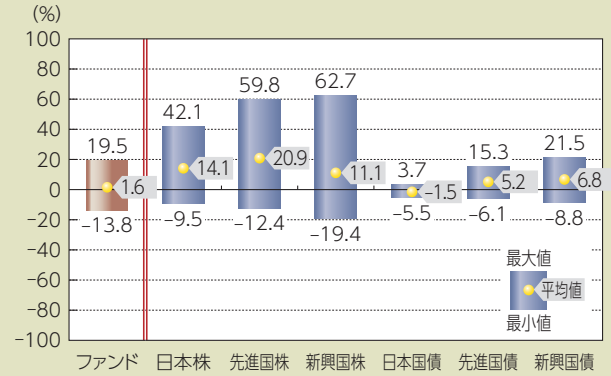
● ファンドの年間騰落率および基準価額(分配金再投資)の推移

(2019年10月末～2024年9月末)



● ファンドと他の代表的な資産クラスとの騰落率の比較

(2019年10月末～2024年9月末)



(注) 全ての資産クラスがファンドの投資対象とは限りません。

- 基準価額(分配金再投資)は分配金(税引前)を分配時に再投資したものと計算しており、実際の基準価額とは異なる場合があります。
- 年間騰落率とは、各月末における直近1年間の騰落率をいいます。
- ファンドの年間騰落率は、税引前の分配金を再投資したものとみなして計算した年間騰落率が記載されており、実際の基準価額に基づいて計算した年間騰落率とは異なる場合があります。

上記は、過去の実績であり、将来の投資成果を保証するものではありません。

### 代表的な資産クラスの指数について

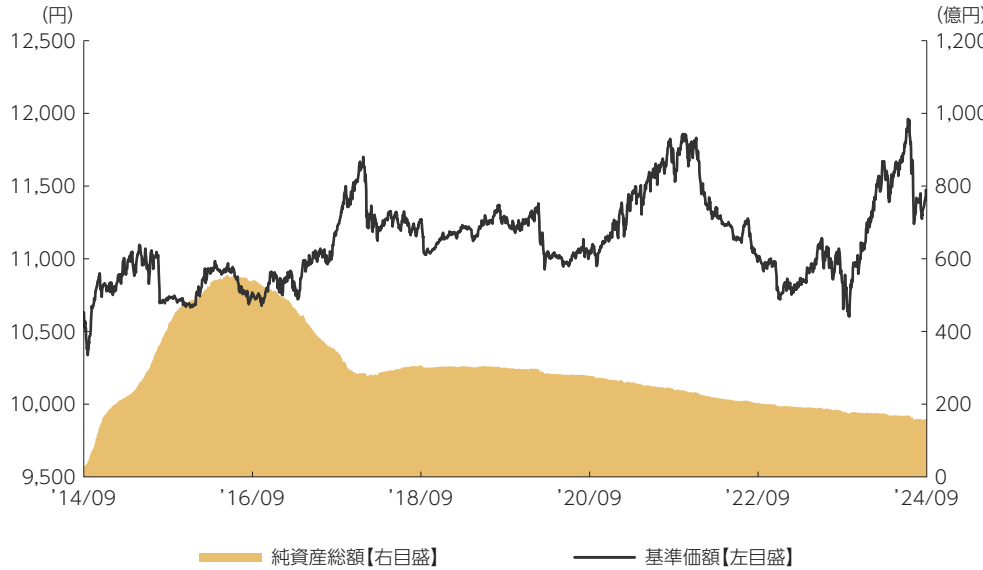
資産クラス	指数名	注記等
日本株	東証株価指数(TOPIX) (配当込み)	東証株価指数(TOPIX)(配当込み)とは、日本の株式市場を広範に網羅するとともに、投資対象としての機能性を有するマーケット・ベンチマークで、浮動株ベースの時価総額加重方式により算出される株価指数です。TOPIXの指数値及びTOPIXに係る標準又は商標は、株式会社JPX総研又は株式会社JPX総研の関連会社(以下「JPX」という。)の知的財産であり、指数の算出、指数値の公表、利用などTOPIXに関するすべての権利・ノウハウ及びTOPIXに係る標準又は商標に関するすべての権利はJPXが有します。
先進国株	MSCIコクサイ・インデックス (配当込み)	MSCIコクサイ・インデックス(配当込み)とは、MSCI Inc.が開発した株価指数で、日本を除く世界の先進国で構成されています。また、MSCIコクサイ・インデックスに対する著作権及びその他知的財産権はすべてMSCI Inc.に帰属します。
新興国株	MSCIエマージング・マーケット・インデックス(配当込み)	MSCIエマージング・マーケット・インデックス(配当込み)とは、MSCI Inc.が開発した株価指数で、世界の新興国で構成されています。また、MSCIエマージング・マーケット・インデックスに対する著作権及びその他知的財産権はすべてMSCI Inc.に帰属します。
日本国債	NOMURA-BPI(国債)	NOMURA-BPI(国債)とは、野村フィデューシャリー・リサーチ&コンサルティング株式会社が発表しているわが国の代表的な国債パフォーマンスインデックスで、NOMURA-BPI(総合)のサブインデックスです。当該指数の知的財産権およびその他一切の権利は同社に帰属します。なお、同社は、当該指数の正確性、完全性、信頼性、有用性、市場性、商品性および適合性を保証するものではなく、当該指数を用いて運用されるファンドの運用成果等に関して一切責任を負いません。
先進国債	FTSE世界国債インデックス (除く日本)	FTSE世界国債インデックス(除く日本)は、FTSE Fixed Income LLCにより運営され、日本を除く世界主要国の国債の総合収益率を各市場の時価総額で加重平均した債券インデックスです。FTSE Fixed Income LLCは、本ファンドのスポンサーではなく、本ファンドの推奨、販売あるいは販売促進を行っておりません。このインデックスのデータは、情報提供のみを目的としており、FTSE Fixed Income LLCは、当該データの正確性および完全性を保証せず、またデータの誤謬、脱漏または遅延につき何ら責任を負いません。このインデックスに対する著作権等の知的財産その他一切の権利はFTSE Fixed Income LLCに帰属します。
新興国債	JPモルガンGBI-EMグローバル・ダイバーシファイド	JPモルガンGBI-EMグローバル・ダイバーシファイドとは、J.P.モルガン・セキュリティーズ・エルエルシーが算出し公表している指数で、現地通貨建てのエマージング債市場の代表的なインデックスです。現地通貨建てのエマージング債のうち、投資規制の有無や、発行規模等を考慮して選ばれた銘柄により構成されています。当該指数の著作権はJ.P.モルガン・セキュリティーズ・エルエルシーに帰属します。

(注) 海外の指数は、為替ヘッジなしによる投資を想定して、円換算しています。



## 株式抑制型

### ■基準価額・純資産の推移 2014年9月30日～2024年9月30日



●基準価額は運用報酬(信託報酬)控除後です。

### ■基準価額・純資産

基準価額	11,408円
純資産総額	158.4億円

●純資産総額は表示桁未満切捨て

### ■分配の推移

2024年3月	0円
2023年3月	0円
2022年3月	0円
2021年3月	0円
2020年3月	0円
2019年3月	0円
設定来累計	0円

●分配金は1万口当たり、税引前

## ■主要な資産の状況

資産別構成	比率
国内株式	5.0%
国内債券	47.9%
外国株式	17.7%
外国債券	24.4%
コールローン他 (負債控除後)	5.0%
合計	100.0%

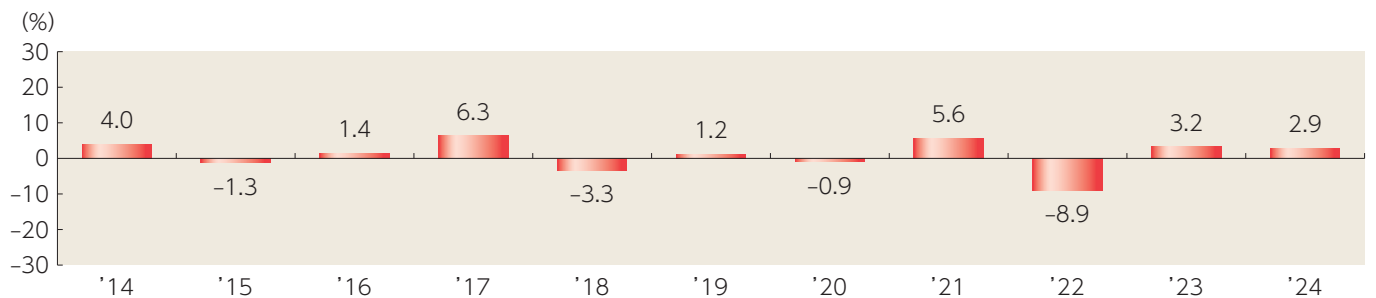
組入上位通貨	比率
1 円	81.5%
2 アメリカドル	14.0%
3 ユーロ	1.7%
4 イギリスポンド	0.7%
5 カナダドル	0.6%
6 スイスフラン	0.5%
7 オーストラリアドル	0.4%
8 デンマーククローネ	0.2%
9 スウェーデンクローネ	0.2%
10 香港ドル	0.1%

組入上位銘柄	種類	業種/種別	比率
APPLE INC	株式	テクノロジー・ハードウェアおよび機器	0.9%
MICROSOFT CORP	株式	ソフトウェア・サービス	0.8%
NVIDIA CORP	株式	半導体・半導体製造装置	0.8%
AMAZON.COM INC	株式	一般消費財・サービス流通・小売り	0.5%
META PLATFORMS INC-CLASS A	株式	メディア・娯楽	0.3%
第149回利付国債(5年)	債券	国債	0.7%
第372回利付国債(10年)	債券	国債	0.6%
第147回利付国債(5年)	債券	国債	0.6%
第361回利付国債(10年)	債券	国債	0.6%
第373回利付国債(10年)	債券	国債	0.5%

その他資産の状況	比率
株価指数先物取引 (買建)	0.6%
債券先物取引 (買建)	0.0%

- 各比率はファンドの純資産総額に対する投資比率(小数点第二位四捨五入)
- 投資信託証券(リートを含む)の組入れがある場合、株式に含めて表示
- コールローン他には未収・未払項目が含まれるため、マイナスとなる場合があります。
- 外国株式の業種は、GICS(世界産業分類基準)によるもの。Global Industry Classification Standard ("GICS")は、MSCI Inc.とS&Pが開発した業種分類です。GICSに関する知的財産所有権はMSCI Inc.およびS&Pに帰属します。

## ■年間収益率の推移

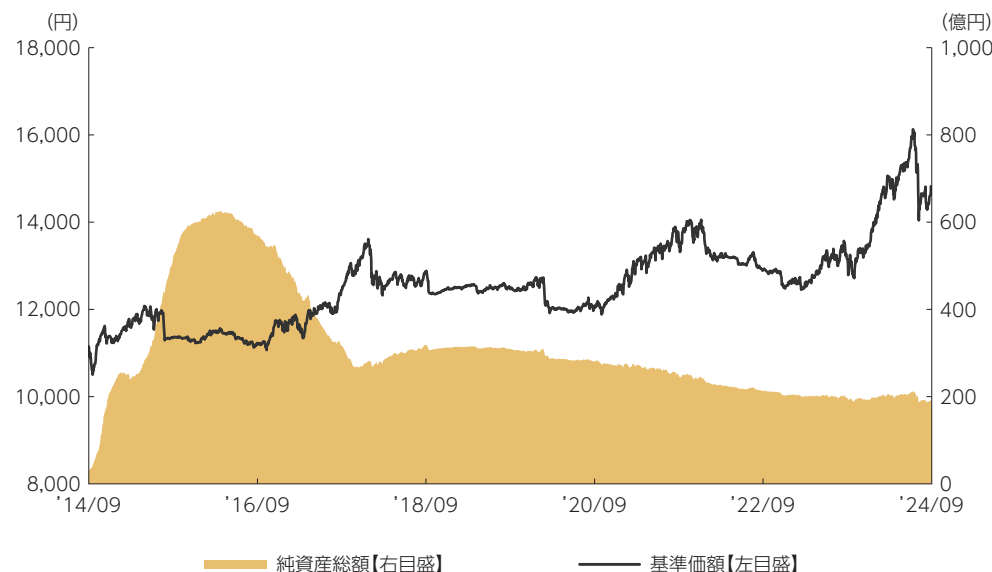


- 収益率は基準価額で計算
- 2024年は年初から9月30日までの収益率を表示
- ファンドにベンチマークはありません。

上記は、過去の実績であり、将来の投資成果を保証するものではありません。  
運用状況等は、委託会社のホームページ等で開示している場合があります。

## 株式重視型

### ■基準価額・純資産の推移 2014年9月30日～2024年9月30日



●基準価額は運用報酬(信託報酬)控除後です。

### ■基準価額・純資産

基準価額	14,635円
純資産総額	190.6億円

●純資産総額は表示桁未満切捨て

### ■分配の推移

2024年3月	0円
2023年3月	0円
2022年3月	0円
2021年3月	0円
2020年3月	0円
2019年3月	0円
設定来累計	0円

●分配金は1万口当たり、税引前

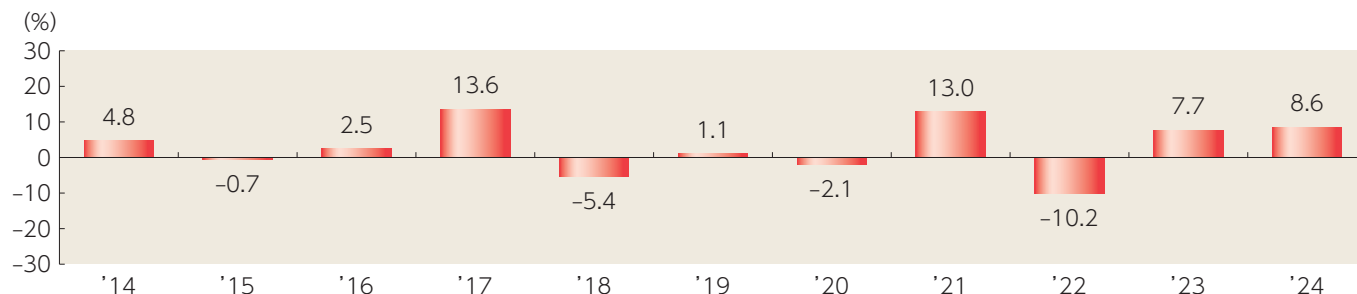
### ■主要な資産の状況

資産別構成	比率	組入上位通貨	比率	組入上位銘柄	種類	業種/種別	比率
国内株式	16.9%	1 円	66.4%	APPLE INC	株式	テクノロジー・ハードウェアおよび機器	1.6%
国内債券	21.0%	2 アメリカドル	25.6%	MICROSOFT CORP	株式	ソフトウェア・サービス	1.5%
外国株式	32.5%	3 ユーロ	3.1%	NVIDIA CORP	株式	半導体・半導体製造装置	1.5%
外国債券	24.2%	4 イギリスポンド	1.3%	AMAZON.COM INC	株式	一般消費財・サービス流通・小売り	0.9%
		5 カナダドル	1.1%	META PLATFORMS INC-CLASS A	株式	メディア・娯楽	0.6%
		6 スイスフラン	0.9%	第149回利付国債(5年)	債券	国債	0.3%
		7 オーストラリアドル	0.7%	第372回利付国債(10年)	債券	国債	0.3%
		8 デンマーククローネ	0.3%	第147回利付国債(5年)	債券	国債	0.2%
コールローン他 (負債控除後)	5.4%	9 スウェーデンクローネ	0.3%	第361回利付国債(10年)	債券	国債	0.2%
合計	100.0%	10 香港ドル	0.2%	第373回利付国債(10年)	債券	国債	0.2%

その他資産の状況	比率
株価指数先物取引 (買建)	1.1%
債券先物取引 (買建)	0.0%

- 各比率はファンドの純資産総額に対する投資比率(小数点第二位四捨五入)
- 投資信託証券(リートを含む)の組入れがある場合、株式に含めて表示
- コールローン他には未収・未払項目が含まれるため、マイナスとなる場合があります。
- 外国株式の業種は、GICS(世界産業分類基準)によるもの。Global Industry Classification Standard ("GICS")は、MSCI Inc.とS&Pが開発した業種分類です。GICSに関する知的財産所有権はMSCI Inc.およびS&Pに帰属します。

### ■年間収益率の推移



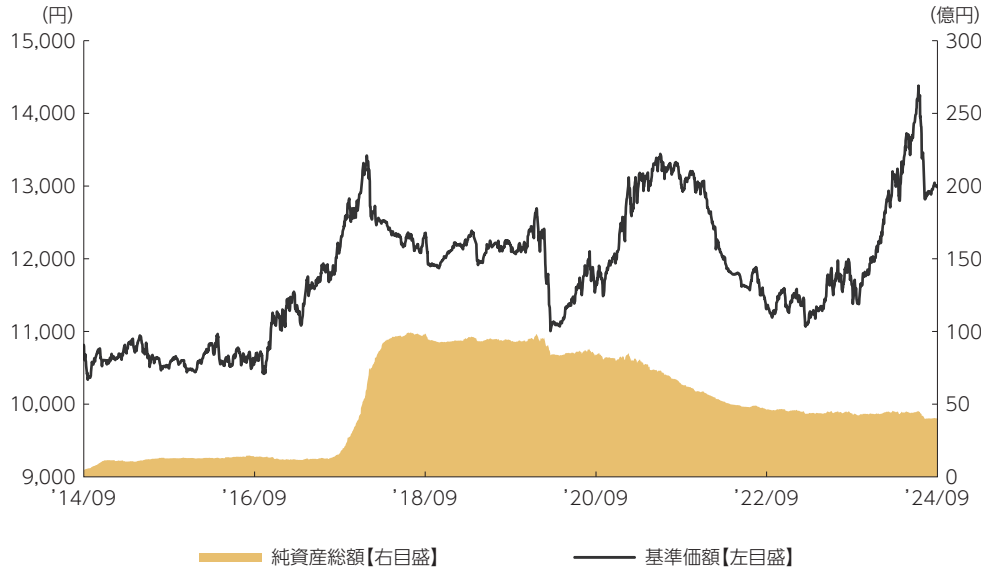
- 収益率は基準価額で計算
- 2024年は年初から9月30日までの収益率を表示
- ファンドにベンチマークはありません。

上記は、過去の実績であり、将来の投資成果を保証するものではありません。  
運用状況等は、委託会社のホームページ等で開示している場合があります。



## 新興国投資型

### ■基準価額・純資産の推移 2014年9月30日～2024年9月30日



●基準価額は運用報酬(信託報酬)控除後です。

### ■基準価額・純資産

基準価額	12,988円
純資産総額	40.2億円

●純資産総額は表示桁未満切捨て

### ■分配の推移

2024年 3月	0円
2023年 3月	0円
2022年 3月	0円
2021年 3月	0円
2020年 3月	0円
2019年 3月	0円
設定来累計	0円

●分配金は1万口当たり、税引前

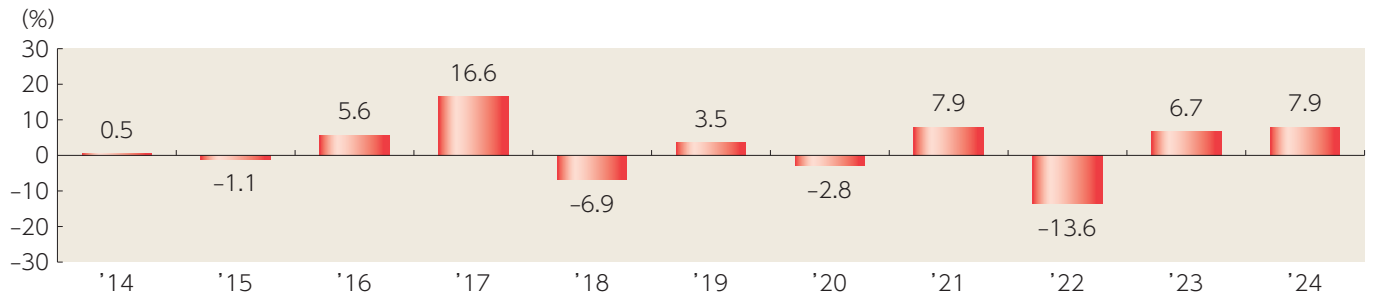
## ■主要な資産の状況

資産別構成	比率	組入上位通貨	比率	組入上位銘柄	種類	業種/種別	比率
国内債券	32.4%	1 円	99.5%	APPLE INC	株式	テクノロジー・ハードウェアおよび機器	0.0%
外国株式	0.0%	2 アメリカドル	0.4%	MICROSOFT CORP	株式	ソフトウェア・サービス	0.0%
外国債券	62.9%	3 ユーロ	0.1%	NVIDIA CORP	株式	半導体・半導体製造装置	0.0%
		4 中国元	0.0%	AMAZON.COM INC	株式	一般消費財・サービス流通・小売り	0.0%
		5 イギリスポンド	0.0%	META PLATFORMS INC-CLASS A	株式	メディア・娯楽	0.0%
		6 カナダドル	0.0%	FRN ARGENTINA 300709	債券	国債	0.6%
		7 メキシコペソ	0.0%	FRN ARGENTINA 350709	債券	国債	0.6%
		8 香港ドル	0.0%	4.4 QATAR 500416	債券	国債	0.5%
		9 インドルピー	0.0%	第149回利付国債(5年)	債券	国債	0.5%
		10 スイスフラン	0.0%	FRN ECUADOR 350731	債券	国債	0.5%
コールローン他 (負債控除後)	4.7%						
合計	100.0%						

その他資産の状況	比率
株価指数先物取引 (買建)	0.0%
債券先物取引 (買建)	0.0%

- 各比率はファンドの純資産総額に対する投資比率(小数点第二位四捨五入)
- 投資信託証券(リートを含む)の組入れがある場合、株式に含めて表示
- コールローン他には未収・未払項目が含まれるため、マイナスとなる場合があります。
- 外国株式の業種は、GICS(世界産業分類基準)によるもの。Global Industry Classification Standard ("GICS")は、MSCI Inc.とS&Pが開発した業種分類です。GICSに関する知的財産所有権はMSCI Inc.およびS&Pに帰属します。

## ■年間収益率の推移



- 収益率は基準価額で計算
- 2024年は年初から9月30日までの収益率を表示
- ファンドにベンチマークはありません。

上記は、過去の実績であり、将来の投資成果を保証するものではありません。  
運用状況等は、委託会社のホームページ等で開示している場合があります。



# 手続・手数料等

## ■お申込みメモ

 購入時	購入単位	販売会社が定める単位 販売会社にご確認ください。
	購入価額	購入申込受付日の翌営業日の基準価額 ※基準価額は1万円当たりで表示されます。基準価額は委託会社の照会先でご確認ください。
	購入代金	販売会社が指定する期日までにお支払いください。

 換金時	換金単位	販売会社が定める単位 販売会社にご確認ください。
	換金価額	換金申込受付日の翌営業日の基準価額
	換金代金	原則として、換金申込受付日から起算して6営業日目から販売会社においてお支払いします。

 申込について	申込不可日	次のいずれかに該当する日には、購入・換金はできません。 ・ニューヨーク証券取引所、ニューヨークの銀行、ロンドン証券取引所、ロンドンの銀行の休業日 ・ニューヨークまたはロンドンにおける債券市場の取引停止日
	申込締切時間	原則として、午後3時30分までに販売会社が受付けたものを当日の申込分とします。 なお、販売会社によっては異なる場合があります。
	購入の申込期間	2024年6月25日から2025年6月24日まで ※申込期間は、上記期間満了前に有価証券届出書を提出することによって更新される予定です。
	換金制限	ファンドの資金管理を円滑に行うため、大口の換金のお申込みに制限を設ける場合があります。
	購入・換金申込受付の中止及び取消し	<p>■三菱UFJ バランス・イノベーション(株式抑制型)／三菱UFJ バランス・イノベーション(株式重視型)</p> <p>金融商品取引所等における取引の停止、外国為替取引の停止、その他やむを得ない事情があるときは、購入・換金のお申込みの受付を中止すること、およびすでに受付けた購入・換金のお申込みの受付を取消すことがあります。</p> <p>■三菱UFJ バランス・イノベーション(新興国投資型)</p> <p>金融商品取引所等における取引の停止、外国為替取引の停止、その他やむを得ない事情(投資対象国における非常事態(金融危機、デフォルト、重大な政策変更や資産凍結を含む規制の導入、自然災害、クーデターや重大な政治体制の変更、戦争等)による市場の閉鎖もしくは流動性の極端な減少等)があるときは、購入・換金のお申込みの受付を中止すること、およびすでに受付けた購入・換金のお申込みの受付を取消すことがあります。</p>

 その他	信託期間	2028年3月24日まで(2013年10月25日設定)
	繰上償還	以下の場合等には、信託期間を繰上げて償還となることがあります。 ・各ファンドについて、受益権の口数が10億口を下回ることとなった場合 ・ファンドを償還させることが受益者のため有利であると認めるとき ・やむを得ない事情が発生したとき
	決算日	毎年3月25日(休業日の場合は翌営業日)
	収益分配	年1回の決算時に分配金額を決定します。(分配金額の決定にあたっては、信託財産の成長を優先し、原則として分配を抑制する方針とします。) 販売会社との契約によっては、収益分配金の再投資が可能です。
	信託金の限度額	各ファンド5,000億円
	公告	原則として、電子公告の方法により行い、ホームページ( <a href="https://www.am.mufg.jp/">https://www.am.mufg.jp/</a> )に掲載します。



# 手続・手数料等

運用報告書	毎決算後および償還後に交付運用報告書が作成され、販売会社を通じて知れている受益者に交付されます。
課税関係	課税上は、株式投資信託として取扱われます。 公募株式投資信託は税法上、一定の要件を満たした場合に「NISA (少額投資非課税制度)」の適用対象となります。 ファンドは、NISAの対象ではありません。 配当控除および益金不算入制度の適用はありません。

## ■ファンドの費用・税金



### ファンドの費用

#### 投資者が直接的に負担する費用

	支払先	購入時手数料	対価として提供する役務の内容
購入時手数料	販売会社	購入価額に対して、 <b>上限2.2% (税抜 2%)</b> (販売会社が定めます)	ファンドおよび投資環境の説明・情報提供、購入に関する事務手続等
(購入される販売会社により異なります。くわしくは、販売会社にご確認ください。)			
信託財産留保額	ありません。		

#### 投資者が信託財産で間接的に負担する費用

運用管理費用 (信託報酬)	各ファンドの日々の純資産総額に対して、次に掲げる率をかけた額とします。			
	信託報酬			
	株式抑制型	<b>年率0.935% (税抜 年率0.85%)</b>		
	株式重視型／新興国投資型	<b>年率1.430% (税抜 年率1.30%)</b>		
	1万口当たりの信託報酬: 保有期間中の平均基準価額×信託報酬率×(保有日数／365)			
※上記の計算方法は簡便法であるため、算出された値は概算値になります。				
各支払先への配分(税抜)は、次の通りです。				
	支払先	配分	対価として提供する役務の内容	
		株式抑制型	株式重視型／ 新興国投資型	
	委託会社	0.485%	0.750%	ファンドの運用・調査、受託会社への運用指図、基準価額の算出、目論見書等の作成等
	販売会社	0.330%	0.500%	交付運用報告書等各種書類の送付、顧客口座の管理、購入後の情報提供等
	受託会社	0.035%	0.050%	ファンドの財産の保管および管理、委託会社からの運用指図の実行等
※上記各支払先への配分には、別途消費税等相当額がかかります。				
その他の費用・ 手数料	以下の費用・手数料についてもファンドが負担します。 ・監査法人に支払われるファンドの監査費用 ・有価証券等の売買時に取引した証券会社等に支払われる手数料 ・有価証券等を海外で保管する場合、海外の保管機関に支払われる費用 ・外国株式インデックスマザーファンド、新興国株式インデックスマザーファンドおよびヘッジ付新興国債券インデックスマザーファンドの換金に伴う信託財産留保額 ・その他信託事務の処理にかかる諸費用 等 ※上記の費用・手数料については、売買条件等により異なるため、あらかじめ金額または上限額等を記載することはできません。			

※運用管理費用(信託報酬)および監査費用は、日々計上され、ファンドの基準価額に反映されます。毎計算期間の6ヵ月終了時、毎決算時または償還時にファンドから支払われます。

※上記の費用(手数料等)については、保有金額または保有期間等により異なるため、あらかじめ合計額等を記載することはできません。なお、ファンドが負担する費用(手数料等)の支払い実績は、交付運用報告書に開示されていますのでご参照ください。





## 税金

税金は以下の表に記載の時期に適用されます。この表は、個人投資者の源泉徴収時の税率であり、課税方法等により異なる場合があります。

時期	項目	税金
分配時	所得税および地方税	配当所得として課税 普通分配金に対して20.315%
換金(解約)時および償還時	所得税および地方税	譲渡所得として課税 換金(解約)時および償還時の差益(譲渡益)に対して20.315%

※上記は2024年9月末現在のものです。

※分配時において、外国税額控除の適用となった場合には、分配時の税金が上記と異なる場合があります。

※法人の場合は上記とは異なります。

※税法が改正された場合等には、税率等が変更される場合があります。税金の取扱いの詳細については、税務専門家等に確認されることをお勧めします。

### (参考情報) ファンドの総経費率

直近の運用報告書作成対象期間(以下「当期間」といいます。)(2023年3月28日～2024年3月25日)における当ファンドの総経費率は以下の通りです。

	総経費率(①+②)	①運用管理費用の比率	②その他費用の比率
株式抑制型	1.44%	1.43%	0.01%
株式重視型	1.44%	1.43%	0.01%
新興国投資型	1.46%	1.43%	0.03%

(比率は年率、表示桁数未満四捨五入)

※「株式抑制型」は当期間後に信託報酬率の変更を行っています。

※当期間の運用・管理にかかった費用の総額(原則として購入時手数料、売買委託手数料および有価証券取引税を除く。消費税等のかかるものは消費税等を含む。)を当期間の平均受益権口数に平均基準価額(1口当たり)を乗じた数で除しています。

詳細につきましては、当期間の運用報告書(全体版)をご覧ください。

# MEMO





目論見書を読み解くガイド

[https://www.am.mufg.jp/basic/first\\_time/faqpoint/index.html](https://www.am.mufg.jp/basic/first_time/faqpoint/index.html)