

# テキサス州株式ファンド

追加型投信／海外／株式

投資信託説明書(交付目論見書)

使用開始日：2024年12月25日



ご購入に際しては、本書の内容を十分にお読みください。

<委託会社> [ファンドの運用の指図を行う者]

## カレラアセットマネジメント株式会社

金融商品取引業者 関東財務局長(金商)第2636号

電話番号：03-6691-2017

受付時間：営業日の午前9時～午後5時

ホームページ：<https://www.carrera-am.co.jp/>

当ファンドに関する金融商品取引法第15条第3項に規定する目論見書(以下「請求目論見書」といいます。)は委託会社のホームページで閲覧、ダウンロードできます。また、本書には約款の主な内容が含まれておりますが、約款の全文は請求目論見書に記載しています。

<受託会社> [ファンドの財産の保管および管理を行う者]

三菱UFJ信託銀行株式会社(再信託受託会社：日本マスタートラスト信託銀行株式会社)

本書は、金融商品取引法(昭和23年法律第25号)第13条の規定に基づく目論見書です。ファンドの基準価額、販売会社などについては、上記の委託会社の照会先にお問い合わせください。



商品分類

単位型・追加型	投資対象地域	投資対象資産 (収益の源泉)
追加型	海外	株式

属性区分

投資対象資産	決算頻度	投資対象地域	投資形態	為替ヘッジ
その他資産 (投資信託証券(株式・一般))	年4回	北米	ファンド・オブ・ファンズ	なし

属性区分に記載している「為替ヘッジ」は、対円での為替リスクに対するヘッジの有無を記載しております。商品分類および属性区分の定義につきましては、一般社団法人投資信託協会のホームページ（アドレス <https://www.toushin.or.jp/>）でもご覧いただけます。

- この目論見書により行う「テキサス州株式ファンド」の受益権の募集については、委託会社は、金融商品取引法第5条の規定により有価証券届出書を2024年6月25日に関東財務局長に提出しており、2024年6月26日にその届出の効力が生じております。
- 当ファンドの内容に関して重大な変更を行う場合には、投資信託及び投資法人に関する法律（昭和26年法律第198号）に基づき、事前に受益者の意向を確認いたします。
- 当ファンドの信託財産は、信託法に基づき受託会社において分別管理されています。
- 請求目論見書については販売会社にご請求いただければ当該販売会社を通じて交付いたします。なお、販売会社に請求目論見書をご請求された場合は、その旨をご自身で記録しておくようにしてください。

委託会社名	カレラアセットマネジメント株式会社
設立年月日	2011年7月19日
資本金	1億6,240万円(2024年10月末日現在)
運用する投資信託財産の 合計純資産総額	73,961百万円(2024年10月末日現在)





# 1 ファンドの目的・特色

## ファンドの目的

この投資信託は、ファンド・オブ・ファンズ方式により、信託財産の中長期的な成長を目指して運用を行います。

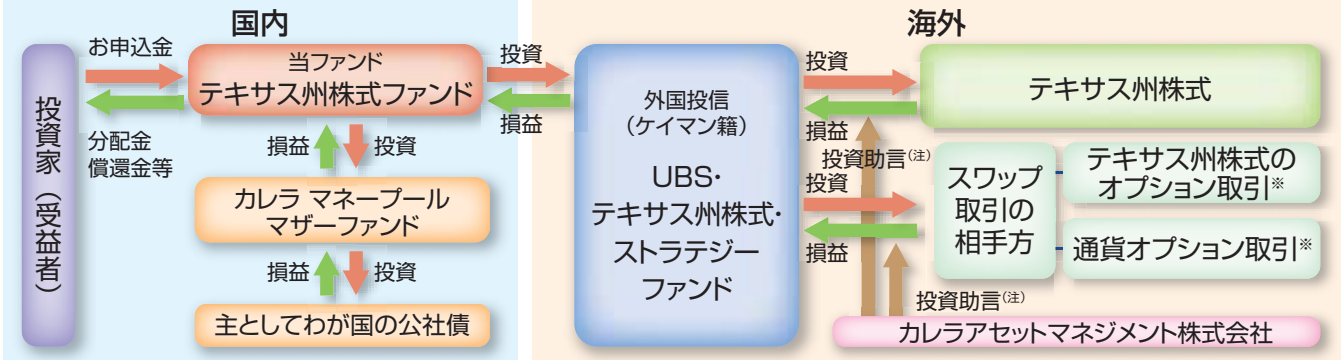
## ファンドの特色

1 主として外国投資信託受益証券への投資を通じて、実質的に米国の金融商品取引所に上場しているテキサス州において事業を展開する企業の株式、預託証券<sup>\*</sup>、株価に連動する効果を有する有価証券、投資信託証券ならびに不動産投資信託証券等（以下「テキサス州株式」といいます。）に投資することにより、中長期的な値上がり益の獲得を目指すとともに、テキサス州株式のオプション取引ならびに通貨オプション取引の投資成果を享受することを目指して運用を行います。

<sup>\*</sup>預託証券とは、預託証書（DR：Depository Receipt）ともいい、ある国の企業の株式を当該国外の市場で流通させるために現地法に従い発行した代替証券のことで、株式と同様に金融商品取引所等で取引されます。

2 実質組入外貨建資産については、原則として為替ヘッジを行いません。

### <ファンドの仕組み>



<sup>\*</sup>当ファンドが投資対象とする外国投信は、UBS銀行ロンドン支店を相手方とするスワップ取引を通じて、テキサス州株式のオプション取引、および通貨オプション取引の損益を受け取ります。

(注) テキサス州株式投資、テキサス州株式のコールオプションおよび通貨コールオプションに関するスワップ取引については、カレラアセットマネジメント株式会社が投資助言を行います。

## 主な投資制限

- ① 投資信託証券への投資割合には制限を設けません。
- ② 株式への直接投資は行いません。
- ③ 外貨建資産への直接投資は行いません。
- ④ 同一銘柄の投資信託証券への投資割合には制限を設けません。
- ⑤ デリバティブの直接利用は行いません。
- ⑥ 一般社団法人投資信託協会規則に定める一の者に対する株式等エクスポージャー、債券等エクスポージャーおよびデリバティブ取引等エクスポージャーの信託財産の純資産総額に対する比率は、原則として、それぞれ10%、合計で20%を超えないものとします。

## 分配方針

年4回(原則として毎年3月25日、6月25日、9月25日、12月25日。ただし、休業日の場合は翌営業日。)決算を行い、原則として以下の方針に基づき収益分配を行います。

- ① 分配対象額の範囲は、経費控除後の繰越分を含めた利子、配当等収益と売買益(評価損益を含みます。)等の全額とします。
- ② 委託会社が毎決算時に、基準価額水準、市況動向、残存信託期間等を勘案して、分配金額を決定します。ただし、必ず分配を行うものではなく、分配対象額が少額な場合等には分配を行わないことがあります。
- ③ 留保益の運用については、運用の基本方針に基づいて運用を行います。

### <分配のイメージ図>



<sup>\*</sup> 上記はイメージ図であり、将来の分配金の支払いおよびその金額について示唆、保証するものではありません。  
<sup>\*</sup> 分配金の金額は、あらかじめ一定の分配を確約するものではなく、分配金が支払われない場合もあります。

資金動向や市況動向等によっては、前記のような運用が出来ない場合があります。



# 戦略のポイント



## 1. 米国テキサス州に関連がある株式に投資します

- ①世界経済を牽引し、堅調な成長が期待できる米国の株式に投資します。
  - ②米国の中でも、屈指の経済成長力と経済規模を有するテキサス州に本社、または主要工場・主要事務所等がある米国上場株式等へ投資します。
  - ③テキサス州に進出する日本企業にも投資します。
- ※以下、上記の実質的な投資対象を「テキサス州株式」とします。

## 2. 株式等の中長期の値上がり益の獲得を目指します

- ①成長が期待されるテキサス州株式に投資することで、中長期的な値上がり益の獲得を目指します。
- ②テキサス州株式の一部の個別銘柄のカバードコール（株式現物の買いとコールオプション<sup>\*1</sup>の売り）を行います。株式等のカバードコールは、オプションプレミアム<sup>\*2</sup>を獲得することよりも、株式の値上がり益を優先し、株価の停滞期でも、一定の収益の獲得を目指します。
- ③テキサス州株式のカバードコールは、原則として一部の銘柄のみに対して2ヵ月間の権利行使期間で2%アウトオブザマネーのカバードコールを行う予定です。<sup>\*3</sup>
- ④テキサス州株式のカバードコールは、原則として取得時において当ファンドが保有するテキサス州株式全銘柄の評価額総額の概ね50%を上限として、一部の個別銘柄に対しては概ね80%を上限としてテキサス州株式ごとに資金動向や市況動向等を勘案して決定します。

## 3. 基軸通貨である米ドルに投資します

- ①通貨カバードコール（円に対する米ドルのコールオプション<sup>\*1</sup>の売りを行うこと）を活用してオプションプレミアム<sup>\*2</sup>の獲得も目指します。
  - ②通貨カバードコールは、原則として1ヵ月間の権利行使期間でアットザマネーのカバードコールを行う予定です。<sup>\*3</sup>
  - ③通貨カバードコールは、原則として取得時において当ファンドが保有する米ドル建資産総額の概ね60%を上限として、資金動向や市況動向等を勘案して決定します。
- ※1 コールオプションとは、対象資産（このファンドではテキサス州株式の一部、米ドル）を特定の価格（権利行使価格）で特定の日（満期日）に買うことが出来る権利をいいます。
- ※2 オプションプレミアムとは、オプションの買い手が売り手に支払う対価をいいます。
- ※3 カバードコールの権利行使期間、権利行使価格は、資金動向や市況動向等により変動する場合があります。

テキサス州株式およびコールオプションに関する運用は、カレラアセットマネジメント株式会社の投資助言に基づき、UBS・ファンド・マネジメント（アイルランド）リミテッド<sup>\*</sup>が行います。  
<sup>\*</sup>ランタン・ストラクチャード・アセット・マネジメント・リミテッドは2022年8月の名称変更により社名が変わりました。



# テキサス州株式投資の狙い



- 1 良好な州財政から積極的な企業誘致を展開し、企業支援やインフラ整備など州の魅力を高める政策を取ることで、高い経済成長の可能性
- 2 全米屈指のビジネス環境が評価され、著名な企業が進出するとともに、テキサスへの優秀な労働力の流入が企業活力の創造と向上を加速
- 3 高成長が期待できる情報通信（ICT）分野、医療分野、航空宇宙分野を中心としたテキサス州の経済成長期待
- 4 教育レベルが高く、産官学で先端技術分野を推進するビジネスモデルの発展期待
- 5 メキシコとも隣接し、空港、港湾、高速道路網など、トップクラスのものづくりと物流インフラ基盤を活かした、生産・販売・輸出の拡大期待
- 6 共和国として建国した歴史を持ち、独自の発展モデルを追求するテキサス州の魅力ある企業群に投資



# テキサス州の概要



略 史		
16世紀以前	アラバマ族、キカプー族などの先住民（ネイティブ・アメリカン）が生活	
1519年	スペインが領有権を主張	
1685年	フランスが領有権を主張	
1690年	スペイン領に編入	
1821年	メキシコ独立に伴いメキシコ領に編入	
1836年	アラモ砦の戦いを経て、 <b>テキサス共和国として独立</b>	
1845年	財政・防衛上の理由から、アメリカ合衆国に第28番目の州として併合	
概 要		
面積	676,680km <sup>2</sup>	
人口	30,503,301人(2023年7月1日推計値)	
州都	オースティン	
最大都市	ヒューストン	
人種比率(参考)	白人	39.6%
	ヒスパニック・ラテン	39.8%
	黒人	13.6%
	アジア	6.0%
名目GDP	約2兆5,839億ドル(2023年)	
主要産業	製造業、鉱業、金融、不動産など	

出所：外務省、米国国勢調査局、米国商務省経済分析局のデータを基にカレラAM作成（すべて2024年10月30日調べ）

◆上記のいかなる内容も将来の成果を示唆・保証するものではありません。



# 投資の魅力① 良好なビジネス環境



## 各種のビジネス環境ランキングで、テキサス州は上位に

- 法人税率がゼロで、投資促進税制が企業の成長を促進
  - 建設や販売などに関わる免許・許可が容易
  - 勤勉なメキシコ移民や高等教育を受けた若年層など、労働の質は高い
- ⇒ 起業する層や経営者層から高い評価

## 規模の大きさ：さらに拡大中

- 州内総生産はカリフォルニア州に次ぎ、全米2位
  - 輸出額は全米1位
- ⇒ 人口増加・投資増加・イノベーションで成長の加速期待

## 進出・移転がしやすい

- 大学での研究開発を強化する基金の創設が活発
  - 固定資産税やフランチャイズ税の引下げなどの優遇税制の存在
  - 住宅環境が良く、住みやすい
- ⇒ 産官学の連携による企業誘致に積極的  
(ボーイング、テキサス・インスツルメンツなど)

出所：米国商務省経済分析局、国際貿易局のデータを基にカレラ AM 作成 (2024年10月30日調べ)

【州別のGDP・法人税率】

州名	2023年GDP (単位：億ドル)	法人税率
カリフォルニア州	38,704	8.84%
<b>テキサス州</b>	<b>25,839</b>	<b>0.00%</b>
ニューヨーク州	21,720	7.25%
フロリダ州	16,008	5.50%
イリノイ州	10,983	9.50%
マサチューセッツ州	7,363	8.00%



# 投資の魅力② ICT 先進技術



## 産官学で2つの地域

### インターネット・半導体が集積するセントラル・コリドー

オースティン、サン・アントニオを含むこの地域は、半導体関連企業が集中し、シリコンバレー等からの脱出企業も多数立地することから「シリコンヒル」とも呼ばれています。最近の州政府の企業誘致努力などが功を奏しています。

※進出企業  
デル、グーグル、フェイスブック、  
アップル など

テキサス大学オースティン校  
大学内に総合的なインキュベーション支援組織を創設し、大学内外で起業するシステムを構築して地域ネットワーク活用・拡大を図っています。

### 情報通信が集積するメトロプレックス

ダラス、フォートワースを含むこの地域は、ハイテク電子・宇宙産業・国防関連産業を中心とした製造業、卸・小売業、航空・運輸業、サービス業、金融業が発達しています。州内におけるハイテク産業のウエイトが最も高い地域で、雇用・生産の両面で4割以上のシェアを占めるとされています。

※進出企業  
ブロードコム、AT&T、アメリカン航空、  
テキサスインスツルメンツ など

テキサスA&M大学  
創立以来、農業と機械の研究に優れ、地域の航空・防衛産業にも多くの人材を輩出。最近では、情報通信や先端医療分野の専門家を多く育成しています。



# 投資の魅力③ 拡大が進む先進医療



## テキサス・メディカルセンター(TMC)

- ヒューストン市にある世界最大級の病院と研究所を併せ持つ医療クラスター。  
12万人を超える医療従事者、医療系学生、ボランティアが支えています。クラスター内には、有名医療機関、支援団体、研究機関、看護師養成機関、公共ヘルス組織、医学学校、大学、薬学専門学校、歯学専門学校があり、それらすべてが非営利組織です。
- TMC周辺は医療従事者や学生の住宅地が広がっており、一つの街がTMCを中心に成り立っています。
- また、世界中からTMCの医療を受診しに人々が訪れるため、周辺にはホテルなどの宿泊施設が整っています。

## テキサス大学MDアンダーソンがんセンター

- がん治療のベスト・オブ・アメリカ  
がんに関する治療、研究等を専門とする全米を代表するがんセンターと位置付けられています。
- がんに関する最先端の治療、予防、研究が高く評価され、何度も全米ナンバーワンの医療機関の称号を得ています。
- がんの根絶をミッションとしており、革新的な治療法を提供しています。
- また、遺伝子レベルでの研究、リハビリテーション、予防医療の分野で最先端の治療を取り入れています。

## 規制緩和による人材確保

- テキサス州は2003年に、医療訴訟の内容を制限する法改正を行いました。医師に対する精神的、道義的損害賠償の上限額を設定。医療活動にセーフティネットを設けたことで、州内の医師数は約2倍に増加しました。

## バイオ産業の興隆

- TMCで行われる医療研究がバイオ産業にも波及。TMC周辺には多くのバイオ関連企業がバイオテクノロジー研究、製造を行っています。

## 大学ネットワークの活用

- MDアンダーソンがんセンターを擁するテキサス大学やテキサスA&M大学など大学との研究連携体制のネットワークが構築されており、産官学体制がスムーズに機能しています。

◆上記のいかなる内容も将来の成果を示唆・保証するものではありません。



## 投資の魅力④ 航空宇宙産業

### 波及効果が大きい航空宇宙産業

- 成長が見込まれる航空宇宙産業ですが、信頼性や安全性の面から高い専門性と技術力が求められるとともに、関連する製造業、ICT産業のすそ野が広く、大きな経済波及効果が期待されます。
- 世界の航空宇宙産業をけん引するテキサス州では、機体の製造に関わる部品や素材の調達が国際化しており、今後輸出入の活発化も予想されます。

### 将来の発展を支える高度な教育

- テキサス州には、多くの航空専攻科を持つ高校、大学があり、多くの専門家を輩出しています。また、連邦航空局(FAA)認定の航空専門学校もあります。
- テキサスA&M大学、ライス大学、テキサス大学アーリントン校などでは航空エンジニアリング科機械学科が関連産業と共同研究を行ったり、優秀な人材の育成に努めています。

### (日本)中部地域はわが国随一の航空宇宙産業の集積地

- 2011年、愛知県・岐阜県が国際戦略総合特区「アジアNo.1航空宇宙産業クラスター形成特区」に指定され、2014年までに三重県・長野県・静岡県までエリアを拡大しました。
- 航空宇宙産業を自動車に続くモノづくり産業として、先端技術を集約していく計画です。
- 愛知県、三重県などはテキサス州との取引と輸出拡大を見込んで、産業連携や経済交流を推進しています。

### 成長が見込まれる3つの地域

#### 航空産業が集積するダラス・フォートワース

ダラス・フォートワース空港を拠点としてアメリカン航空とサウスウェスト航空が本社を構えます。航空機製造も盛んで、ボーイング、ロッキードマーチン、ベル・ヘリコプター、ガルフ・ストリーム等が本社や生産拠点を置いています。

#### 国防関連産業のオースティン・サン・アントニオ

テキサス州には多くの基地があります。中でもサン・アントニオ郊外には大規模な空軍施設が稼働中で、ゼネラル・ダイナミクス、BAEシステムズ、ロッキードマーチン等が開発・生産拠点を置いています。

#### 宇宙産業のゆりかごヒューストン

NASA(米国航空宇宙局)のジョンソン宇宙センターは管制センターの役割を担っています。周辺には、大小さまざまな宇宙産業関連企業があり、多くの科学者が研究に従事しています。

## 投資の魅力⑤ 多様化が進む高等教育

### 先端分野への取組み

- 情報関連分野に力を入れている大学が多く、2020年度には1,886人がICT関連学位を取得しました。
- テキサス州では30万人以上がICTサービスに従事しています。

### 特許取得件数の増加

- 1980年に制定されたバイドール法により、連邦政府の資金で研究開発された発明であっても、その成果に対して大学や研究者が特許権を取得することが認められるようになりました。
- 2023年の世界大学特許取得ランキング調査では、テキサス大学は第3位、テキサスA&M大学は第66位となりました。(National Academy of Inventors調べ)

### 産官学の協力と起業の促進

- テキサス大学オースティン校では、ビジネススクールを併設することにより情報技術に経営学のエッセンスを加え、学内からスタートアップ企業を多く輩出しています。また、魅力的な人材を確保する為に、多くの企業が進出し、産官学クラスターを形成しています。

出所：各大学HP、テキサス州政府のデータおよび資料を基にカレラ AM 作成(2024年10月30日調べ)

#### テキサス州の有名大学

大学名	専門分野
テキサス大学 オースティン校 (オースティン)	土木工学、電気工学、コンピューター・サイエンスなど
テキサス大学ダラス校 (ダラス)	数学、エンジニアリング、ビジネス・スクールなど
テキサス A&M 大学 (カレッジ・ステーション)	医学、獣医学、農業、防衛産業など
ライス大学 (ヒューストン)	応用科学、材質科学など
ベイラー大学 (オースティン)	バイオロジーなど

## 投資の魅力⑥ トップクラスのインフラ基盤

### 輸出大国

- テキサス州は全米で高い輸出力を誇る
- 主な輸出先は、USMCA(新NAFTA)のメキシコ、カナダなど

### テキサス・メキシコ・コリドー

- 国境を接するメキシコとは高速道路でつながる回廊となって、物流を支えています。
- 地理上の利点を生かし、多くの自動車メーカーの製造・販売拠点をつないでいます。

### ダラス・フォートワース空港とヒューストン国際空港

- テキサス州には商業用空港を含む380の空港
- アメリカン航空とサウスウェスト航空がテキサスを中心に全米を運航

### 充実した港湾施設

- メキシコ湾に面した19の港の中に、34の自由貿易特区を持つ
- 南のパナマ運河を経由するアジア貿易の拠点
- シェールガスをLNG(液化天然ガス)化し、日本へ輸出する計画

### テキサス新幹線構想

- ダラス-ヒューストン間を、1時間半以内で結ぶ計画



◆上記のいかなる内容も将来の成果を示唆・保証するものではありません。

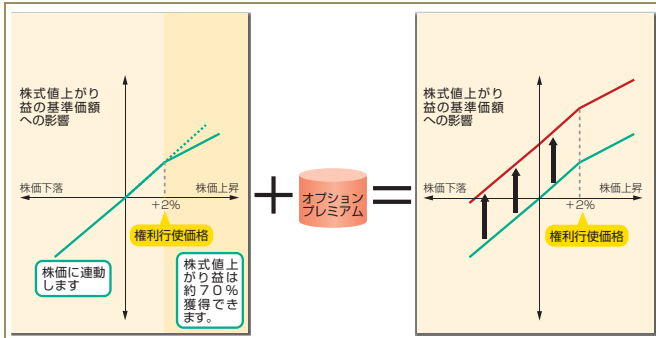
# カバードコールの損益 (イメージ図)

## カバードコールの基準価額への影響

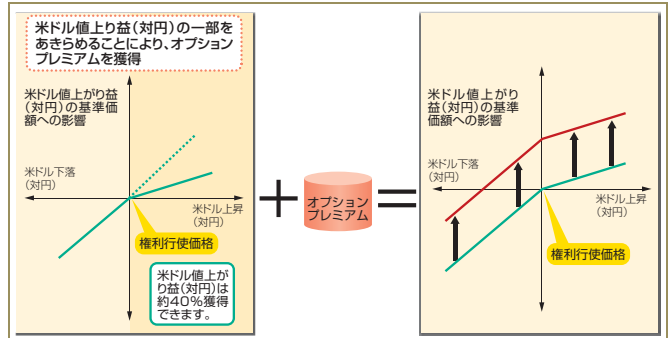
- カバードコールは全ての銘柄にはかけませんので、ファンド全体についてのカバー率は0～50%程度となります。
- 当面、テキサス州株式の評価額総額の概ね30%のカバー率でカバードコールを行う予定です。

- 通貨カバードコールは、原則として取得時において当ファンドが保有する米ドル建資産総額の概ね60%を上限として、資金動向や市況動向等を勘案して決定します。

### テキサス州株式のカバードコールの例 (カバー率約30%・2%アウトオブザマネーの場合)



### 通貨カバードコールの例 (カバー率約60%・アットザマネーの場合)



※上記は当ファンドのカバードコールに対する説明の一部であり、すべてを網羅したものではなく、資金動向や市況動向等により変動します。

※上記はテキサス州株式の総資産に対し約30%の割合で2%アウトオブザマネーのカバードコールを行った場合の、1つの権利行使期間(当初は2ヵ月間を予定)における損益のイメージを示したものであり、当ファンド全体の実際の損益を示したものではありません。

※市場流動性・環境により30%から大きくかい離する場合があります。

※上記は当ファンドのカバードコールに対する説明の一部であり、すべてを網羅したものではなく、資金動向や市況動向等により変動します。

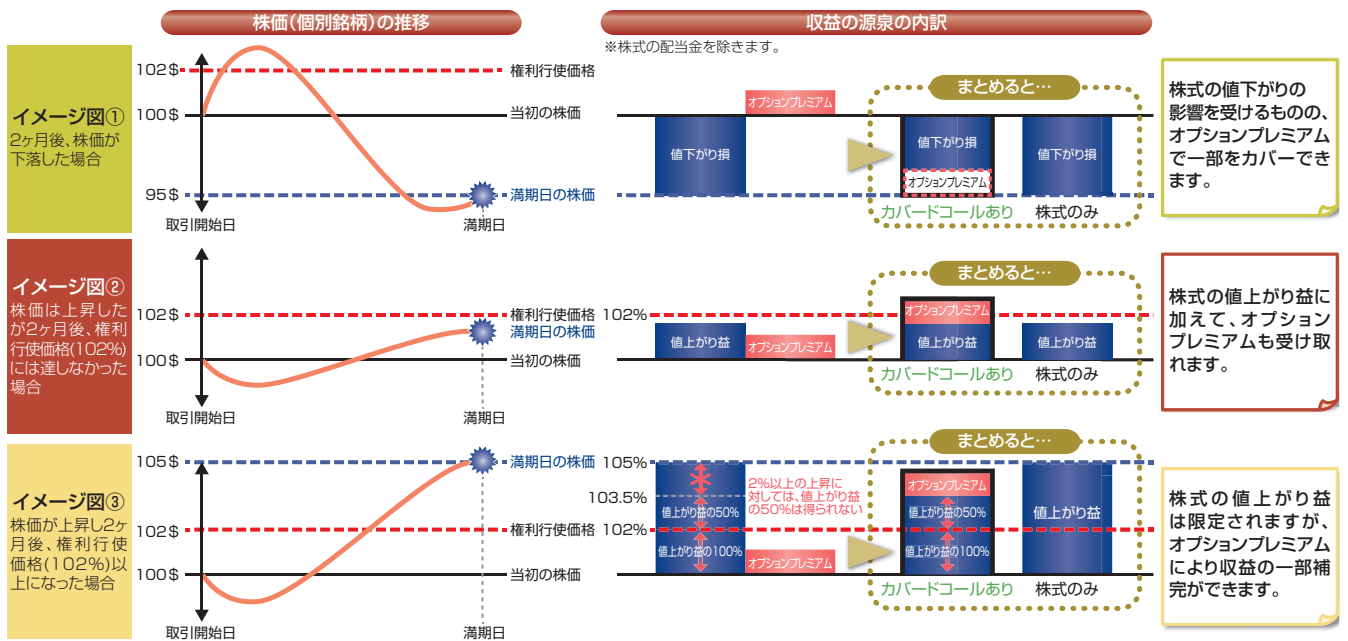
※上記は米ドルの資産に対し約60%の割合でカバードコールを行った場合の、1つの権利行使期間(当初は1ヵ月間を予定)における損益のイメージを示したものであり、当ファンド全体の実際の損益を示したものではありません。

- 2種類のカバードコールはレバレッジをかけるためのオプション取引ではありません。
- テキサス州株式値上がり益および通貨の値上がり益を100%抑えるわけではありません。

※当ファンドでは、投資先ファンドを通してテキサス州株式に投資を行います。テキサス州株式のカバードコールではコールオプションの売却を行わない銘柄もあります。

# テキサス州株式のカバードコール(個別銘柄)のイメージ図

下記のイメージ図は、保有する一部の個別銘柄に対して2%アウトオブザマネー(権利行使期間2ヵ月間)のコールオプションを約50%売却した場合の例です。



※投資対象ファンドでは保有している一部の個別銘柄について、一定の率(カバー率)にかかるコールオプションを売却します。  
 ※投資対象ファンドにおけるカバードコールに関わる損益は、対象となる銘柄ごとに異なり、当ファンド全体の実際の損益を示したものではありません。

※カバードコールは、投資対象ファンドの純資産価値の保全ないし改善のため行うもので、カバー率は定期的に見直されます。

※オプションプレミアムは、分配金原資の手当てを目的とするものではありません。

※上記は投資対象ファンドのカバードコールに対する説明の一部であり、すべてを網羅したものではなく、資金動向や市況動向等により変動します。

◆上記のいかなる内容も将来の成果を示唆・保証するものではありません。





追加的記載事項

<投資先のファンドの概要>

ファンド名	UBS・テキサス州株式・ストラテジーファンド (英名: UBS State of Texas Equity Strategy Fund)
形態等	ケイマン籍/外国投資信託受益証券/円建
運用の基本方針 主な投資対象	主として米国の金融商品取引所に上場しているテキサス州において事業を展開する企業の株式、預託証券、株債に連動する効果を有する有価証券、投資信託証券ならびに不動産投資信託証券等(以下「テキサス州株式」といいます。)に投資することにより、中長期的な値上がり益の獲得を目指して運用を行います。 また、スワップ取引を通じて、実質的にテキサス州株式のオプション取引(コールオプションの売却)および通貨オプション取引(米ドル対円コールオプションの売却)の損益に連動する投資成果を享受します。
投資態度 (運用方針)	<p>〔テキサス州株式投資〕</p> <ol style="list-style-type: none"> <li>主として米国の金融商品取引所に上場しているテキサス州において事業を展開する企業の株式、預託証券、株債に連動する効果を有する有価証券、投資信託証券ならびに不動産投資信託証券等(以下「テキサス州株式」といいます。)に投資することにより、中長期的な値上がり益の獲得を目指して運用を行います。</li> <li>テキサス州株式の投資にあたっては、事業内容、成長性、収益性、財務健全性などを勘案して銘柄選定します。また、業種配分、バリュエーション、流動性などを考慮して、ポートフォリオを構築します。ただし、当ファンドのパフォーマンスは、スワップ取引の損益等の影響により、当該テキサス州株式の価額に直接連動することを目指したものではありません。</li> </ol> <p>〔テキサス州株式のコールオプションに関するスワップ取引〕</p> <ol style="list-style-type: none"> <li>スワップ取引を通じて、実質的に当ファンドが保有するテキサス州株式を対象としたオプション取引(コールオプションの売却)の損益に連動する投資成果を享受します。</li> <li>当該スワップ取引の想定元本の総額は、原則として取得時において当ファンドが保有するテキサス州株式全銘柄の評価額総額の概ね50%を上限として、一部の個別銘柄に対しては概ね80%を上限としてテキサス州株式ごとに資金動向や市況動向等を勘案して決定します。</li> </ol> <p>〔通貨コールオプションに関するスワップ取引〕</p> <ol style="list-style-type: none"> <li>スワップ取引を通じて、実質的に米ドル対円を対象としたオプション取引(コールオプションの売却)の損益に連動する投資成果を享受します。</li> <li>当該スワップ取引の想定元本の額は、原則として取得時において当ファンドが保有する米ドル建資産総額の概ね60%を上限として、資金動向や市況動向等を勘案して決定します。</li> </ol> <p>〔カレラアセットマネジメント株式会社による助言〕</p> <ol style="list-style-type: none"> <li>テキサス州株式投資、テキサス州株式のコールオプションおよび通貨コールオプションに関するスワップ取引については、カレラアセットマネジメント株式会社が投資助言を行います。 ※資金動向や市況動向等によっては、上記のような運用ができない場合があります。</li> </ol>
主な投資制限	<ol style="list-style-type: none"> <li>株式への投資割合には、制限を設けません。</li> <li>外貨建資産への投資割合には制限を設けません。</li> <li>同一銘柄の株式への投資割合は、当ファンドの純資産総額の10%以下とします。</li> </ol>
設定日	2016年3月30日
信託期間	無期限(信託設定日: 2016年3月30日)
決算日	毎年2月末日
分配方針	原則として、毎月分配を行い、再投資します。(分配金再投資型)
購入時手数料 換金時手数料 信託財産留保額	ありません。
運用管理費用 (信託報酬等)	純資産総額に対して、年率0.717%程度 ※上記料率には、管理会社・投資顧問会社、投資顧問(助言)会社(年率0.14%)、管理事務代行会社、保管銀行、スワップ取引相手方への報酬が含まれます。ただし、管理事務代行会社と保管銀行への報酬は最低年間報酬額(管理事務代行会社は70,000米ドル、保管銀行は12,000米ドル)が定められており、純資産総額によっては年率換算で上記信託報酬率を上回る場合があります。また、受託会社への報酬(固定報酬として年額15,000米ドル)が別途かかります。
その他の費用・手数料等	信託財産に関する租税、組入有価証券の売買時の売買委託手数料、信託事務の処理に要する費用、信託財産の監査に要する費用、投資信託証券のファンド設立に係る費用、法律関係の費用、外貨建資産の保管などに要する費用、その他の費用・手数料等を信託財産から支払います。なお、これらの費用は、運用状況等により変動するものであり、事前に料率、上限等を表示することができません。また、手数料等の合計額については、保有期間等に応じて異なりますので、表示することができません。
主な関係法人	<p>管理会社: UBS・ファンド・マネジメント(アイルランド)リミテッド※1 投資顧問会社: UBSアセットマネジメント(UK)リミテッド※2 (投資顧問(助言)会社: カレラアセットマネジメント株式会社) 受託会社: エリアン・トラスティー(ケイマン)リミテッド 管理事務代行会社: ザ・バンク・オブ・ニューヨーク・メロン 副管理事務代行会社: ザ・バンク・オブ・ニューヨーク・メロン(シンガポール支店) 保管銀行: ザ・バンク・オブ・ニューヨーク・メロン スワップ取引相手方: UBS銀行ロンドン支店 ※1 ランタン・ストラクチャード・アセット・マネジメント・リミテッドは2022年8月の名称変更により社名が変わりました。 ※2 UBSアセットマネジメント(UK)リミテッドが投資顧問会社として2023年1月27日から加わりました。</p>
ファンド名	カレラ マネーボール マザーファンド
形態	親投資信託
基本方針	この投資信託は、安定した収益の確保を目指して安定運用を行います。
投資対象	わが国の公社債を主要投資対象とします。
主な投資態度	主としてわが国の公社債に投資し、安定した収益の確保を図るとともに、常時適正な流動性を保持するように配慮します。
主な投資制限	<ol style="list-style-type: none"> <li>株式への投資は、転換社債の転換請求および新株予約権(新株予約権付社債のうち会社法第236条第1項第3号の財産が当該新株予約権付社債についての社債であって当該社債と当該新株予約権がそれぞれ単独で存在し得ないことをあらかじめ明確にしているもの(以下、会社法施行前の旧商法第341条ノ3第1項第7号および第8号の定めがある新株予約権付社債を含め「転換社債型新株予約権付社債」といいます。)の新株予約権に限り、行使により取得した株券に限り、信託財産の純資産総額の5%以下とします。</li> <li>外貨建資産への投資は行いません。</li> </ol>
信託設定日	2014年7月1日
決算日	年2回: 原則として、毎年6月15日、12月15日。ただし、休業日の場合は翌営業日。
収益分配	無分配(期中には分配を行いません。)
信託報酬	信託報酬を収受しません。
信託事務の諸費用	信託財産に関する租税、信託事務の処理に要する諸費用、等。
受託会社	三菱UFJ信託銀行株式会社

◆上記の内容は、本書作成日現在のものであり、今後変更になる場合があります。



### 基準価額の変動要因

当ファンドの基準価額は、ファンドに組入れられる有価証券等の値動き等により影響を受けますが、これらの運用による利益および損失は、すべて投資家の皆様に帰属します。したがって、元金が保証されているものではなく、基準価額の下落により、損失を被ることがあります。なお、投資信託は預貯金と異なります。

当ファンドの基準価額は、主に以下のリスク要因により、変動することが想定されます。ただし、基準価額の変動要因は、以下に限定されるものではありません。

#### ① 株式の価格変動リスク

主として外国投資信託受益証券への投資を通じて、実質的に米国の金融商品取引所に上場しているテキサス州において事業を展開する企業の株式、預託証券、株価に連動する効果を有する有価証券、投資信託証券ならびに不動産投資信託証券等(以下「テキサス州株式」といいます。)に投資しますので、ファンドの基準価額は、テキサス州株式の価格変動の影響を受けます。テキサス州株式の価格は、政治経済情勢、発行企業の業績、市場の需給等を反映して変動し、短期的または長期的に大きく下落することがあります。このような場合には、ファンドの基準価額が影響を受け、損失を被ることがあります。

#### ② 為替変動リスク

外国投資信託においては実質的な組入外貨建て資産について、原則として為替ヘッジを行いませんので、円に対する外貨建て資産の為替変動の影響を受けます。円高局面となり外貨建て組入資産の評価額が下落した場合、基準価額が値下がりする要因となります。

#### ③ カバードコールに伴うリスク

- 外国投資信託においては、実質的に米ドル建てのテキサス州株式に投資するとともに、カバードコールにより、一部の個別銘柄を対象にテキサス州株式(以下「対象テキサス州株式」といいます。)のコールオプションの売却を行い、および円に対する米ドルのコールオプションの売却を行います。このため、売却後に対象テキサス州株式や為替レートの水準、変動率(ボラティリティ)が上昇した場合などには、売却オプションの評価値が上昇して損失を被り、ファンドの基準価額が下落する恐れがあります。また、損益は営業日毎に時価評価され基準価額に反映されます。
  - カバードコールにより得られるオプションプレミアムの水準は、カバードコールを構築した時点の、対象テキサス州株式の価格や為替レートの水準、権利行使価格水準、対象テキサス州株式の価格や為替レートのボラティリティ、権利行使日までの期間、予想される対象テキサス州株式の配当、金利水準、市場での需給関係など複数の要因により決まります。そのため、当初想定したオプションプレミアムの水準が確保できない場合があります。
  - カバードコールを加えることにより、オプションプレミアムを受け取るものの、権利行使日において対象テキサス州株式の価格や為替レートが権利行使価格を超えて上昇した場合、権利行使に伴う支払いが発生します。このため、カバードコールを加えずに対象テキサス州株式のみに投資した場合に比べて投資成果が劣る可能性があります。
  - 換金やマーケット変動等に伴いカバードコールを解消する場合、解消に伴うコストが発生し、当ファンドの基準価額に影響を与える場合があります。
  - 追加やマーケット変動等に伴いカバードコールを積み増した場合、積み増しに伴うコストが発生し、当ファンドの基準価額に影響を与える場合があります。
  - カバードコールにおいて特定の権利行使期間で対象テキサス州株式の価格や為替レートが下落した場合、再度カバードコールを構築した際(ロール取引)の対象テキサス州株式や為替の値上がり益はカバードコール構築日に設定される権利行使価格までの値上がり益に限定されますので、その後、対象テキサス州株式の価格や為替レートが当初の水準まで回復しても、対象ファンドの基準価額の回復度合いが緩やかになる可能性があります。
- ※当ファンドでは、投資先ファンドを通じてテキサス州株式に投資を行いますが、テキサス州株式のカバードコールではコールオプションの売却を行わない銘柄もありますので、上記について必ずしも当てはまらない場合があります。
- 当初設定時、ロール取引日が休業日のとき、各国のオプション取引の決済制度に違いがあるとき、大量の追加設定または解約が発生したとき、市況の急激な変化が予測されるとき、償還の準備に入ったとき、その他やむを得ない事情が発生した場合等には、カバードコールを行えない場合があります。

#### ④ スワップ取引に伴うリスク

外国投資信託におけるスワップ取引は、実質的にカバードコールの投資成果を享受する契約です。取引の相手方に倒産や契約不履行、その他不測の事態が生じた場合には、運用の継続は困難となり、将来の投資成果を享受することが出来ない可能性があることから損失を被る場合があります。

外国投資信託は、スワップ取引の相手方が現実に取引するテキサス州株式やオプション取引については、何らの権利も有しておりません。

⑤ 流動性リスク

市場規模や取引量が少ない場合、市場における取引の不成立や、通常よりも著しく不利な価格での取引を余儀なくされる可能性があり、外国投資信託の基準価額が影響を受け損失を被ることがあります。

⑥ 信用リスク

テキサス州株式を発行する企業が、経営不安・倒産等に陥った場合、投資した資金が回収できなくなることがあります。また、こうした状況に陥ると予想された場合、テキサス州株式等の価格は下落し、外国投資信託の基準価額が下がる要因となる可能性があります。

⑦ 特定の地域で事業を展開する業種への集中投資に関するリスク

外国投資信託においては特定のテキサス州株式に集中的に投資するため、株式市場全体と基準価額の値動きが異なる場合があります。また、幅広い業種に分散投資するファンドと比較して基準価額が大きく変動する場合があります。

⑧ 解約による外国投資信託の資金流出に伴う基準価額変動リスク

解約による外国投資信託の資金流出に伴い、保有有価証券等を大量に売却しなければならないことがあります。その際には、市況動向や市場の流動性等の状況によって、保有有価証券を市場実勢とかい離れた価格で売却せざるをえないこともあり、基準価額が大きく下落することがあります。

⑨ 資金移動に係るリスク

外国投資信託の主要投資対象国である米国の当局が資金移動の規制政策等を導入した場合、一部解約、償還等の支払資金の国内への回金が滞ることがあります。

⑩ 予測不可能な事態が起きた場合等について

その他予測不可能な事態(天変地異、クーデター等)が起きた場合等、市場が混乱することがあり、一時的に外国投資信託の受益権が換金できないこともあります。また、これらの事情や有価証券の売買にかかる代金の受渡しに関する障害が起きた場合等には、外国投資信託の受益権の換金代金の支払いが遅延することや、一時的に外国投資信託の運用方針に基づいた運用ができなくなるリスクがあります。

「カレラ マネープール マザーファンド」

価格変動リスク

公社債は、市場金利や信用度の変動により価格が変動します。一般に市場金利が上昇した場合や発行体の信用度が低下した場合には公社債の価格は下落し、基準価額が値下がりする要因となります。

※基準価額の変動要因(リスク)は、上記に限定されるものではありません。

その他の留意点

当ファンドのお取引に関しては、金融商品取引法第37条の6の規定(いわゆるクーリング・オフ)の適用はありません。

流動性リスクに関する事項

当ファンドが投資対象とする投資信託を通じて実質的に保有する資産の市場環境等の状況により、実質的な保有有価証券の流動性が低下し、投資者からの換金請求に制約がかかる等のリスク(流動性リスク)があります。これにより、基準価額にマイナスの影響を及ぼす可能性や、換金の申込みの受付が中止となる可能性、換金代金のお支払が遅延する可能性があります。当ファンドにおいて流動性リスクが顕在化すると考えられる状況は以下の通りです。

- ・経済全体または個別企業の業績の影響により、実質的な保有有価証券の変動が大きくなるまたは取引量が著しく少なくなる等、市場環境が急変した場合
- ・大量の解約が発生し短期間で解約資金を手当てする必要性が生じた場合

当ファンドは、受益権の口数が3億口を下回ることとなったとき、主要投資対象とする外国投資信託受益証券が存続しないこととなった場合等には、信託期間中であっても償還されることがあります。

収益分配は、計算期間中に発生した運用収益(経費控除後の配当等収益および評価益を含む売買益)を超えて行う場合があります。したがって、収益分配金の水準は必ずしも計算期間におけるファンドの収益率を示唆するものではありません。また、投資者の個別元本の状況によっては、収益分配金の一部または全部が、実質的に元本の一部払戻しに相当する場合があります。なお、収益分配金はファンドの純資産から支払われますので、分配金の支払いは純資産総額の減少につながり、基準価額の下落要因となります。計算期間中の運用収益を超えて分配を行った場合、当期決算日の基準価額は前期決算日と比べて下落することになります。

リスクの管理体制

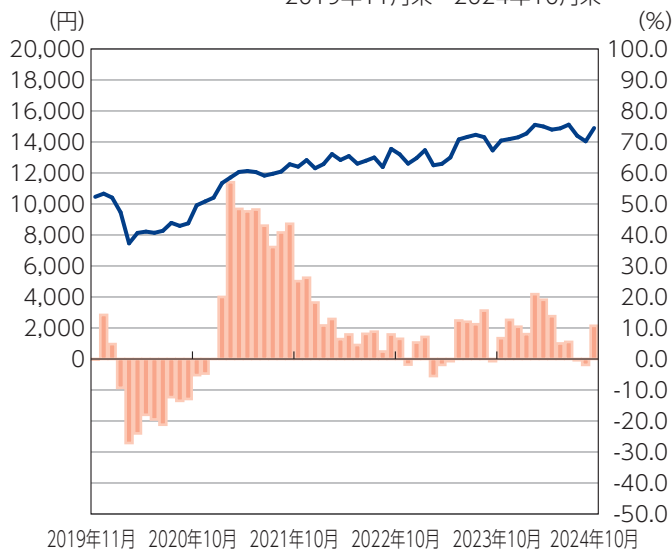
- 運用部が投資方針、運用計画に基づくポートフォリオを構築し、投資政策委員会に上程します。
- 委託会社では流動性リスク管理に関する規程を定め、ファンドの組入資産の流動性リスクのモニタリングなどを実施するとともに、緊急時対応策の策定・検証を行います。運用管理委員会は、流動性リスク管理の適切な実施の確保や流動性リスク管理態勢について、監督します。
- コンプライアンス・オフィサーが法令諸規則の遵守状況・運用業務等の適正な執行の管理を行い、内部監査室が内部管理体制等の適切性、有効性の検証を行います。
- 運用管理委員会において、資産運用状況の総合的な分析、検討および適切な施策を決定します。



(参考情報)

**ファンドの年間騰落率及び  
分配金再投資基準価額の推移**

2019年11月末～2024年10月末



2019年11月 2020年10月 2021年10月 2022年10月 2023年10月 2024年10月

■ 当ファンドの年間騰落率(右軸) — 分配金再投資基準価額(左軸)

\*ファンドの年間騰落率は、税引前の分配金を再投資したものとみなして計算したものであり、実際の基準価額に基づいて計算した年間騰落率とは異なる場合があります。

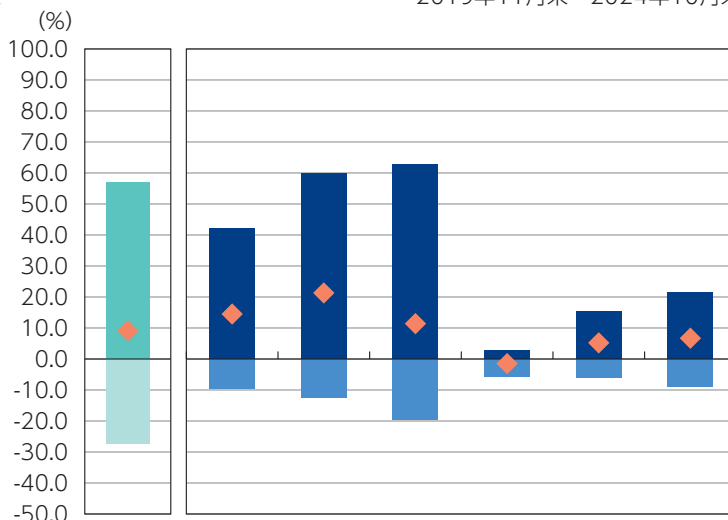
\*分配金再投資基準価額は、税引前の分配金を再投資したものとみなして計算したものであり、実際の基準価額とは異なる場合があります。

\*年間騰落率は、2019年11月から2024年10月までの各月末における直近1年間の騰落率を表示したものです。

**ファンドと他の代表的な資産クラスとの騰落率の比較**

グラフは、ファンドと代表的な資産のリスクを定量的に比較できるように作成したものです。

2019年11月末～2024年10月末



当ファンド 日本株 先進国株 新興国株 日本国債 先進国債 新興国債

■ 最大値 ■ 最小値 ◆ 平均値 ■ 最大値 ■ 最小値

	当ファンド	日本株	先進国株	新興国株	日本国債	先進国債	新興国債
平均値	9.1	14.5	21.3	11.4	△1.5	5.2	6.7
最大値	57.0	42.1	59.8	62.7	2.9	15.3	21.5
最小値	△27.1	△9.5	△12.4	△19.4	△5.5	△6.1	△8.8

\*全ての資産クラスが当ファンドの投資対象とは限りません。  
\*2019年11月から2024年10月の5年間の各月末における直近1年間の騰落率の平均値・最大値・最小値を表示したものです。  
\*決算日に対応した数値とは異なります。  
\*当ファンドは分配金再投資基準価額の騰落率です。

各資産クラスの指数

日本株……東証株価指数(TOPIX)

先進国株…MSCI コクサイ・インデックス(除く日本)(円ベース)

新興国株…MSCI エマージング・マーケット・インデックス(円ベース)

日本国債…NOMURA-ボンド・パフォーマンス・インデックス国債

先進国債…FTSE世界国債インデックス(除く日本)(円ベース)

新興国債…JPモルガン・ガバメント・ボンド・インデックスーエマージング・マーケット・グローバル・ディバースィファイド(円ベース)

「東証株価指数(TOPIX)」は、株式会社JPX総研の知的財産で、この指数の算出、数値の公表、利用など株価指数に関するすべての権利は株式会社JPX総研が有しています。株式会社JPX総研は、TOPIXの算出もしくは公表の方法の変更、TOPIXの算出もしくは公表の停止またはTOPIXの商標の変更もしくは使用の停止を行う権利を有しています。

「MSCI コクサイ・インデックス(除く日本)」は、MSCI Inc.が開発した株価指数です。同指数に関する著作権、知的財産権その他一切の権利はMSCI Inc.に帰属します。また、MSCI Inc.は同指数の内容を変更する権利及び公表を停止する権利を有しています。

「MSCI エマージング・マーケット・インデックス」とは、MSCI Inc.が開発した世界の新興国株式市場の動きを表す株価指数で、株式時価総額をベースに算出されます。同指数に関する著作権等の知的財産権及びその他の一切の権利はMSCI Inc.に帰属します。また、MSCI Inc.は同指数の内容を変更する権利及び公表を停止する権利を有しています。

「NOMURA-ボンド・パフォーマンス・インデックス国債」は、野村フィデューシャリー・リサーチ&コンサルティング株式会社が公表する、国内で発行された公募利付国債の市場全体の動向を表わす投資収益指数で、一定の組入れ基準に基づいて構成された国債ポートフォリオのパフォーマンスを基に計算されます。同指数に関する一切の知的財産権その他一切の権利は野村フィデューシャリー・リサーチ&コンサルティング株式会社に帰属しております。また、野村フィデューシャリー・リサーチ&コンサルティング株式会社は、ファンドの運用成果に関して一切の責任を負うものではありません。

「FTSE世界国債インデックス(除く日本)」は、FTSE Fixed Income LLCにより運営され、日本を除く世界主要国の国債の総合収益率を各市場の時価総額で加重平均した債券インデックスです。なお、FTSE世界国債インデックスはFTSE Fixed Income LLCの知的財産であり、指数に関するすべての権利はFTSE Fixed Income LLCが有しています。

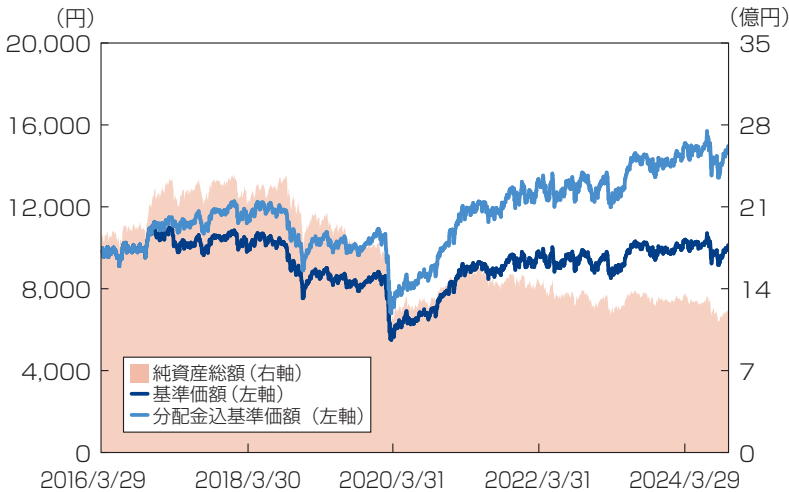
「JPモルガン・ガバメント・ボンド・インデックスーエマージング・マーケット・グローバル・ディバースィファイド」とは、新興国の現地通貨建債券市場の動向を測るためにJPモルガン・セキュリティーズ・エルエルシーが開発した、時価総額ベースの債券インデックスです。同指数に関する商標・著作権等の知的財産権、指数値の算出、利用その他一切の権利はJPモルガン・セキュリティーズ・エルエルシーに帰属します。

(2024年10月31日現在)

## 基準価額・純資産の推移、分配の推移

## ● 基準価額・純資産総額の推移

当初設定日(2016年3月29日)～2024年10月31日



\*分配金込基準価額の推移は、分配金(税引前)を再投資したものと表示しています。

## ● 基準価額と純資産総額

基準価額(1万口当たり)	10,079円
純資産総額	1,219百万円

## ● 分配の推移(1万口当たり、税引前)

2024年9月	80円
2024年6月	90円
2024年3月	80円
2023年12月	85円
2023年9月	80円
設定来累計	3,615円

## 主要な資産の状況

## ● 資産配分

資産の種類	組入比率
UBS・テキサス州株式・ストラテジーファンド	96.26%
カレラ マネープール マザーファンド	0.19%
現金・その他	3.55%
合計	100.00%

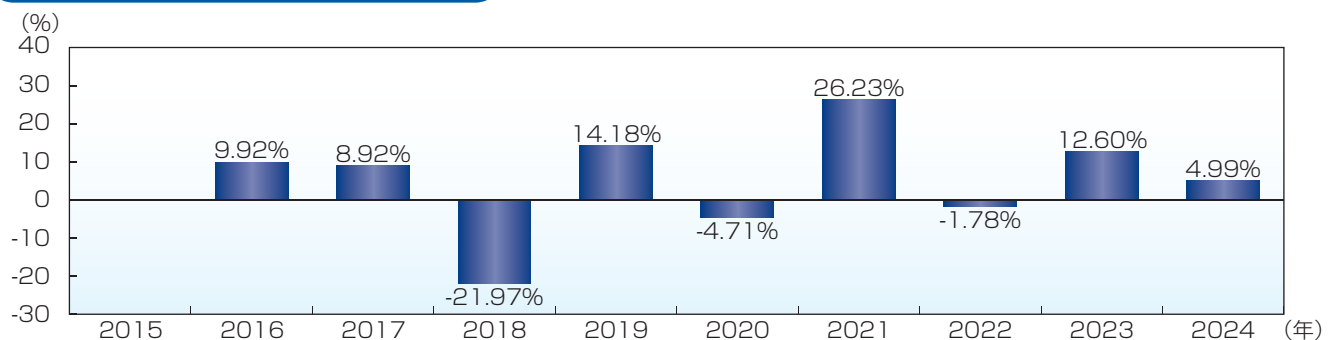
## ● 実質的な組入上位10銘柄

順位	銘柄名	国・地域	組入比率
1	フルアー	米国	9.3%
2	クアンタ・サービシーズ	米国	9.0%
3	ウエスト・マネジメント	米国	8.9%
4	ジェイコブズ・ソリューションズ	米国	7.8%
5	EOGRリソース	米国	7.5%
6	サービス・コーポレーション・インターナショナル	米国	7.4%
7	レイセオン・テクノロジーズ	米国	6.4%
8	オーシャニアリング・インターナショナル	米国	5.8%
9	トヨタ自動車(ADR)	米国	5.5%
10	テキサス・インスツルメンツ	米国	5.0%

\*実質的な組入上位10銘柄は、2024年10月30日(現地時間)のもので、当ファンドでは2024年10月31日の基準価額に反映されます。

\*実質的な組入上位10銘柄の組入比率は、当ファンドの純資産総額に対する評価額の割合です。

## 年間収益率の推移(暦年ベース)



※年間収益率は基準価額(税引前分配金再投資ベース)をもとに算出した騰落率です。

※2016年は設定日(2016年3月29日)から年末までの収益率、2024年は1月1日から10月31日までの収益率を表示しています。

※当ファンドにベンチマークはありません。

※上記の運用実績は過去のものであり、将来の運用成果等を予想あるいは保証するものではありません。

※最新の運用状況については別途開示しており、表紙に記載の委託会社ホームページにおいて閲覧することができます。



## お申込みメモ

購入単位	最低単位を1円単位または1口単位として販売会社が定める単位とします。
購入価額	購入申込受付日の翌営業日の基準価額
購入代金	販売会社が定める期日までにお支払いください。
換金単位	最低単位を1口単位として販売会社が定める単位とします。
換金価額	換金申込受付日の翌営業日の基準価額から信託財産留保額を控除した価額
換金代金	原則として、換金申込受付日から起算して8営業日目からお支払いします。
申込不可日	販売会社の営業日であっても、申込日当日が、ニューヨーク、ロンドンまたはダブリンの証券取引所または銀行のいずれかの休業日に該当する場合には、お申込みができません。
申込締切時間	原則として、購入・換金の申込みに係る、販売会社所定の事務手続きが午後3時30分までに完了したものを当日の申込受付分とします。なお、販売会社によっては対応が異なる場合がありますので、詳細は販売会社にご確認ください。
購入の申込期間	2024年6月26日から2025年6月25日まで ただし、申込期間は、上記の期間満了前に有価証券届出書を提出することにより更新されます。
換金制限	ご換金にあたっては、信託財産の資金管理を円滑に行うため、大口のご換金請求には制限を設ける場合があります。
購入・換金申込受付の中止及び取消し	委託会社は、金融取引所等における取引の停止、外国為替取引の停止、決済機能の停止、その他やむを得ない事情があるときは、購入・換金の申込の受付を中止すること、及びすでに受付けた購入・換金を取消すことができます。
信託期間	2016年3月29日から2026年3月25日まで(信託設定日：2016年3月29日)
繰上償還	受益権の口数が3億口を下回ることとなったとき、主要投資対象とする外国投資信託受益証券が存続しないこととなった場合等には、信託期間中であっても償還されることがあります。
決算日	原則として、毎年3月25日、6月25日、9月25日、12月25日。ただし、休業日の場合は翌営業日。
収益分配	委託会社が毎決算時に、基準価額水準、市況動向、残存信託期間等を勘案して、分配金額を決定します。ただし、必ず分配を行うものではなく、分配対象額が少額な場合等には分配を行わないことがあります。 ※当ファンドには、収益分配金から税金を差引いた後、無手数料で自動的に再投資する「分配金再投資コース」と、収益の分配が行われるごとに収益分配金を受益者に支払う「分配金受取りコース」があります。ただし、販売会社によっては、どちらか一方のコースのみの取扱いとなる場合がありますので、取扱い可能なコースについては、販売会社にお問合わせ下さい。なお、コース名は、販売会社により異なる場合があります。
信託金の限度額	5,000億円を上限とします。
公 告	電子公告により行い、次のアドレスに掲載します。 <a href="https://www.carrera-am.co.jp/">https://www.carrera-am.co.jp/</a> なお、電子公告による公告をすることができない事故その他のやむを得ない事由が生じた場合には、日本経済新聞に掲載します。
運用報告書	毎年3月、9月のファンドの決算時及び償還時に運用報告書を作成し、知っている受益者に対して交付運用報告書を交付します。また、運用報告書(全体版)は、電磁的方法により提供します。
課税関係	課税上は株式投資信託として取扱われます。 公募株式投資信託は税法上、一定の要件を満たした場合にNISA(少額投資非課税制度)の適用対象となります。 当ファンドは、NISAの対象ではありません。 配当控除、益金不算入制度の適用はありません。



ファンドの費用・税金

ファンドの費用

投資者が直接的に負担する費用

購入時手数料	<p>購入申込受付日の翌営業日の基準価額に<b>3.30% (税抜3.00%)</b>の率を乗じて得た額を上限として、販売会社が独自に定めるものとします。詳しくは、販売会社または委託会社までお問い合わせください。</p> <p>・購入時手数料：販売会社によるファンドの募集・販売の取扱いの事務等の対価</p>
信託財産留保額	<p>換金申込受付日の翌営業日の基準価額に<b>0.3%</b>の率を乗じて得た額とします。</p>

投資者が信託財産で間接的に負担する費用

運用管理費用 (信託報酬)	<p>運用管理費用の総額は、計算期間を通じて毎日、信託財産の純資産総額に<b>年1.2617% (税抜1.147%)</b>の率を乗じて得た額とします。当該費用は毎日計上され、毎決算期末または信託終了のときに、信託財産中から支払われます。</p> <p>・信託報酬 = 運用期間中の基準価額 × 信託報酬率</p>	
	<p>当該ファンドの純資産総額に対して 年率1.2617% (税抜1.147%)</p>	
	内 訳	<p>委託会社 年率0.1540% (税抜0.140%)</p> <p>資金の運用指図等の対価</p>
		<p>販売会社 年率1.0780% (税抜0.980%)</p> <p>購入後の情報提供等の対価、運用報告書等各種書類の送付、口座内でのファンドの管理</p>
投資対象とする 投資信託証券の 信託報酬等	<p>投資対象ファンドの純資産総額に対して、年率0.717%程度</p> <p>※上記料率には、管理会社・投資顧問会社、投資顧問(助言)会社(年率0.14%)、管理事務代行会社、保管銀行、スワップ取引相手方への報酬が含まれます。ただし、管理事務代行会社と保管銀行への報酬は最低年間報酬額(管理事務代行会社は70,000米ドル、保管銀行は12,000米ドル)が定められており、純資産総額によっては年率換算で上記信託報酬率を上回る場合があります。また、受託会社への報酬(固定報酬として年額15,000米ドル)が別途かかります。</p> <p>※信託財産に関する租税、組入有価証券の売買時の売買委託手数料、信託事務の処理に要する費用、信託財産の監査に要する費用、投資信託証券のファンド設立に係る費用、法律関係の費用、外貨建資産の保管などに要する費用、その他の費用・手数料等を信託財産から支払います。なお、これらの費用は、運用状況等により変動するものであり、事前に料率、上限等を表示することができません。また、手数料等の合計額については、保有期間等に応じて異なりますので、表示することができません。</p>	
	<p>当ファンドの純資産総額に対して、<b>年率1.9787%程度 (税込・概算) (年率1.864%程度 (税抜・概算))</b></p> <p>※当ファンドの信託報酬率と、投資対象とする投資信託証券の信託(管理)報酬率を合わせた実質的な信託報酬率です。</p>	
実質的な 運用管理費用 (信託報酬)		
その他の費用・ 手数料	<p>当ファンドの監査費用、目論見書、有価証券届出書、有価証券報告書、運用報告書など法定書類等の作成、印刷および交付または提出費用、公告費用等の管理、運営にかかる費用、有価証券等の取引に伴う手数料(売買委託手数料、保管手数料等)、信託財産に関する租税、証券投資信託管理事務委託手数料、信託事務の処理等に要する諸費用等。</p> <p>※その他の費用については、運用状況等により変動するため、事前に料率、上限額等を表示することができません。</p> <p>※手数料等の合計額については、保有期間等に応じて異なりますので、表示することができません。</p> <p>・監査費用：ファンド監査にかかる費用                  ・売買委託手数料：有価証券等の売買の際に支払う手数料                  ・保管費用：資産を海外で保管する場合の費用</p>	





## 税金

- ・税金は下記の表に記載の時期に適用されます。
- ・下記の表は個人投資家の源泉徴収時の税率であり、課税方法等により異なる場合があります。

時 期	項 目	税 金
収 益 分 配 時	所得税 <sup>*</sup> 及び地方税	〈配当所得として課税〉普通分配金に対して20.315%
換金時及び償還時	所得税 <sup>*</sup> 及び地方税	〈譲渡所得として課税〉換金（解約）時および償還時の差益（譲渡益）に対して20.315%

※復興特別所得税を含みます。

- ・上記は2024年10月末現在のものです。なお、税法が改正された場合等には、税率等が変更される場合があります。
- ・法人の場合は上記とは異なります。
- ・税金の取扱いの詳細については、税務専門家等にご確認されることをお勧めします。

### （参考情報）ファンドの総経費率

直近の運用報告書対象期間(2024年3月26日～2024年9月25日)の総経費率(年率)

総経費率(①+②)	運用管理費用の比率①	その他費用の比率②
4.01%	1.26%	2.75%

※対象期間中の運用・管理にかかった費用の総額(原則として、購入時手数料、売買委託手数料および有価証券取引税を除きます。)を対象期間中の平均受益権口数に対象期間中の平均基準価額(1口当たり)を乗じた数で除した総経費率(年率)です。

※その他費用の比率は、投資先ファンドおよびマザーファンドが支払った費用を含みます。

※ファンドの費用と投資先ファンドの費用は、計上された期間が異なる場合があります。

※上記の前提条件で算出されたもので、これらの値はあくまでも参考であり、実際に発生した費用の比率とは異なります。

※詳細につきましては直近の運用報告書(全体版)をご覧ください。

**カレラアセットマネジメント株式会社**