


イオン・バランス戦略ファンド

愛称: **みらいパレット**

追加型投信 / 内外 / 資産複合



ご購入に際しては、本書の内容を十分にお読みください。

委託会社 ファンドの運用の指図等を行います。

三井住友DSアセットマネジメント株式会社

金融商品取引業者登録番号: 関東財務局長(金商)第399号

<委託会社への照会先>

ホームページ: <https://www.smd-am.co.jp>

コールセンター: 0120-88-2976

[受付時間] 午前9時~午後5時(土、日、祝・休日を除く)

受託会社 ファンドの財産の保管および管理等を行います。

三井住友信託銀行株式会社

本書は、金融商品取引法(昭和23年法律第25号)第13条の規定に基づく目論見書です。

ファンドに関する投資信託説明書(請求目論見書)を含む詳細な情報は左記の委託会社のホームページで閲覧できます。また、本書には信託約款の主な内容が含まれておりますが、信託約款の全文は投資信託説明書(請求目論見書)に添付されております。ファンドの販売会社、ファンドの基準価額、その他ご不明な点は、左記の委託会社までお問い合わせください。

委託会社の概要

委託会社名	三井住友DSアセットマネジメント株式会社
設立年月日	1985年7月15日
資本金	20億円 (2024年11月29日現在)
運用する投資信託財産の合計純資産総額	14兆3,800億円 (2024年11月29日現在)

商品分類・属性区分

商品分類		
単位型・追加型	投資対象地域	投資対象資産 (収益の源泉)
追加型	内外	資産複合

属性区分				
投資対象資産	決算頻度	投資対象地域	投資形態	為替ヘッジ
その他資産 (投資信託証券 (資産複合 (株式、債券、不動産投信) 資産配分変更型))	年1回	グローバル (日本を含む)	ファンド・オブ・ファンズ	あり (部分ヘッジ)

※属性区分の「為替ヘッジ」は、対円での為替変動リスクに対するヘッジの有無を記載しています。

※商品分類、属性区分は、一般社団法人投資信託協会「商品分類に関する指針」に基づき記載しています。商品分類、属性区分の全体的な定義等は一般社団法人投資信託協会のホームページ(<https://www.toushin.or.jp/>)をご覧ください。

- 委託会社は、ファンドの募集について、金融商品取引法第5条の規定により有価証券届出書を2025年1月23日に関東財務局長に提出しており、2025年1月24日にその届出の効力が生じております。
- ファンドの商品内容に関して、重大な約款変更を行う場合には、委託会社は、投資信託及び投資法人に関する法律 (昭和26年法律第198号) に基づき事前に受益者の意向を確認いたします。
- ファンドの信託財産は受託会社により保管されますが、信託法によって受託会社の固有財産等との分別管理等が義務付けられています。
- 投資信託説明書 (請求目論見書) は、販売会社にご請求いただければ当該販売会社を通じて交付いたします。ご請求された場合は、その旨をご自身で記録しておくようにしてください。

ファンドの目的

投資信託証券への投資を通じて、信託財産の中長期的な成長を目指して運用を行います。

ファンドの特色

1 日本を含む世界のさまざまな資産に投資し、値下がりするリスクを抑えつつ、安定的なリターンを目指します。

2 各資産の組入比率は柔軟に調整します。

■ 当ファンドでは、日本を含む世界のさまざまな資産を、安定資産とリスク資産に区別します。



安定資産・リスク資産とは？

安定資産 ……資産が目減りする可能性が低い資産のことをいいます。

リスク資産 ……安定資産と比べ値動きが大きく、より高い収益が期待できる反面、大きな損失を被る可能性のある資産のことをいいます。

■ リスク資産への投資は40%程度までとします。

■ 安定資産は、「日本国債と現預金の合計」、「為替ヘッジ付き先進国債券(除く日本)」の組入比率がほぼ半分ずつになるようにします。

※市況の見通しに応じて一定の範囲で調整を行う場合があります。

3 先進国の債券は、部分的に対円での為替ヘッジを行います。

■ 為替ヘッジを行う場合でも、完全に為替変動リスクを回避することはできません。

■ 為替ヘッジを行う場合と行わない場合で、為替の変動が当ファンドに与える影響は以下のように考えると考えられます。

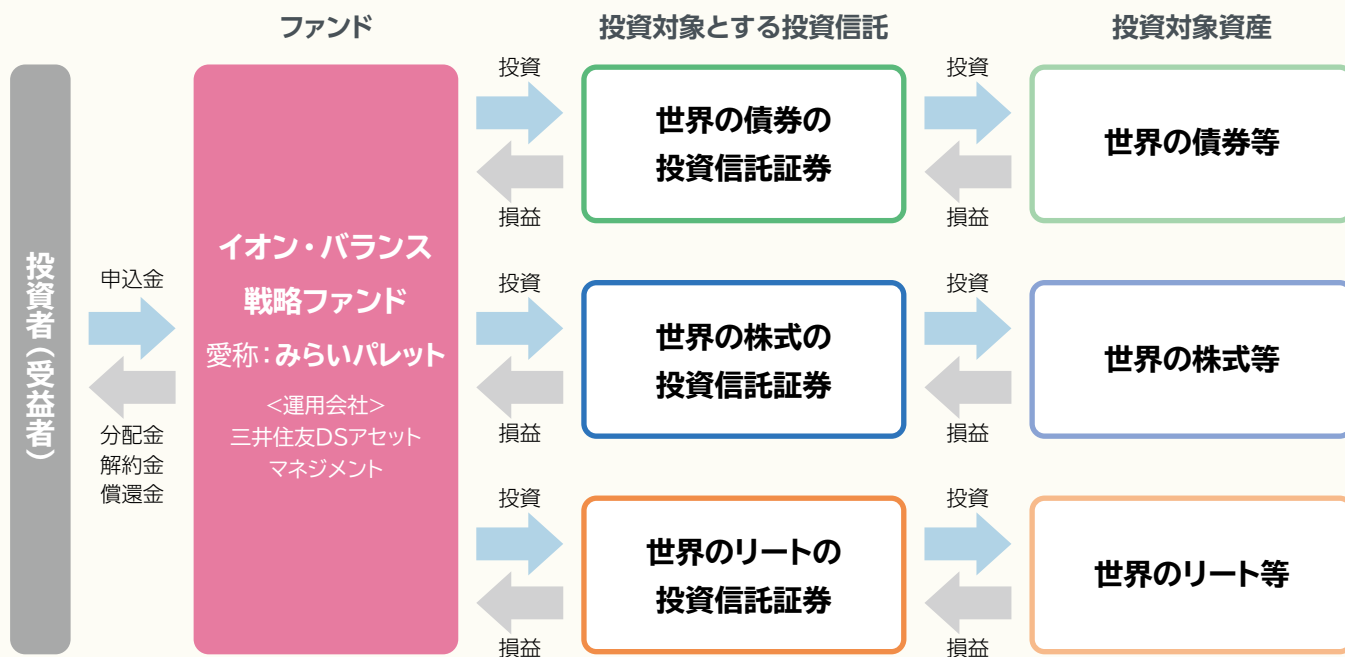
		円高となった場合	円安となった場合
日本の資産		基準価額に影響はありません。	基準価額に影響はありません。
外国の資産	為替ヘッジを行う資産	組入通貨に対し円高となった場合でも、為替差損は発生せず、基準価額へのマイナスは限定的となります。	組入通貨に対し円安となった場合でも、為替差益は発生せず、基準価額にプラスとなりません。
	為替ヘッジを行わない資産	組入通貨に対して円高となった場合、為替差損が発生し、基準価額にマイナスとなります。	組入通貨に対し円安となった場合、為替差益が発生し、基準価額にプラスとなります。

※上記は、為替ヘッジの一般的な説明であり、市況動向等によっては、上記の通りにならない場合があります。

※資金動向、市況動向等によっては、上記のような運用ができない場合があります。

ファンドのしくみ

■ファンド・オブ・ファンズ方式で運用を行います。



投資対象資産と資産配分

- 安定資産と言われる債券への投資と現預金での保有を基本とします。このうち債券は、日本国債と米国国債などの為替ヘッジ付き先進国債券（除く日本）に投資します。
- 安定資産のほか、株式やリート（不動産投資信託）など7つのリスク資産を組み入れることがあります。

▶ 投資対象資産

安定資産	●日本国債	●為替ヘッジ付き先進国債券（除く日本）	●現預金
リスク資産	●日本株式 ●先進国債券（除く日本） ●日本リート	●先進国株式（除く日本） ●新興国債券 ●外国リート	●新興国株式

(注)すべてのリスク資産に投資するとは限りません。

日本国債と現預金

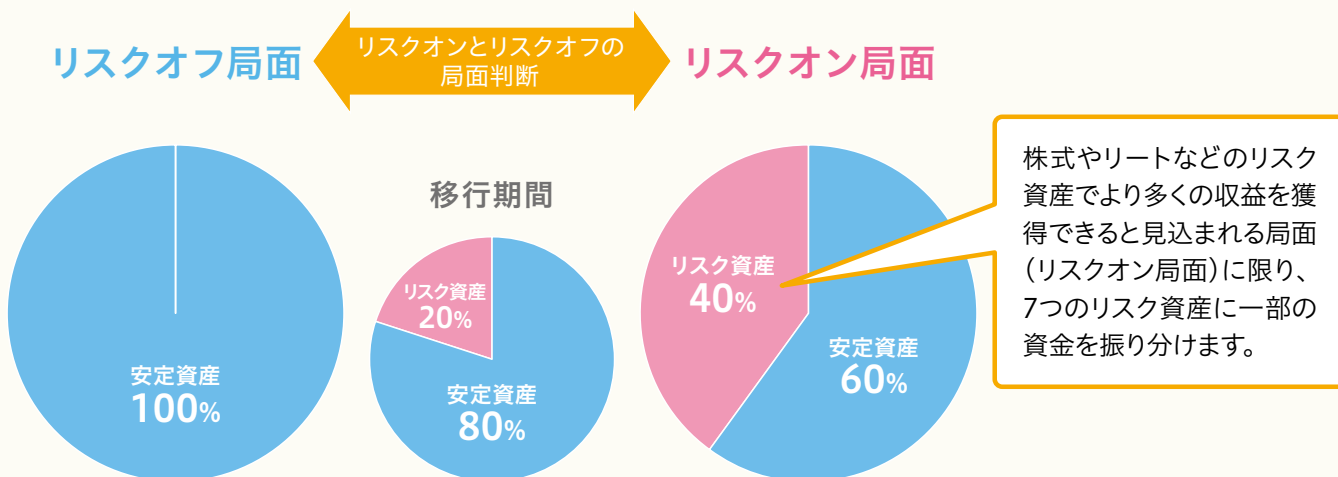
日本の長期金利の方向性(低下・横ばい、上昇)を予想し、日本国債(長期・超長期国債)と現預金への資産配分比率を機動的に変更します。

為替ヘッジ付き先進国債券(除く日本)

日本国債よりも利回りが相対的に高い先進国債券に投資する一方、投資先通貨(米国国債が投資先であれば米ドル)の下落リスクの低減を図ります(為替ヘッジを行います)。為替ヘッジでは、具体的には、投資先通貨を売って日本円を買います。

▶ リスクオン・オフ局面での資産配分

■ 「リスクオン局面」、 「リスクオフ局面」 の判断は、「リスク態度指数」で行います。



リスクオン局面 (リスク選好的な局面)

投資家がより高い収益の獲得を目指し、リスクの高い資産に積極的に資金を投入する市場環境のこと。景気や企業業績の改善、金融緩和(利下げ)、金融不安の解消(国家財政や銀行経営の改善)、地政学的リスク(戦争、テロ)の低下などが見込まれる場合、多くはリスクオン局面と判断されます。

リスクオフ局面 (リスク回避的な局面)

投資家がリスクを回避するようになり、より安全な資産に資金が向かいやすい市場環境のこと。景気や企業業績の悪化、金融引締め(利上げ)、金融不安の高まり(国家財政や銀行経営の悪化)、地政学的リスク(戦争、テロ)の高まりなどが見込まれる場合、多くはリスクオフ局面と判断されます。

リスク態度指数

市場のリスク選好度合いを計るための指数です。リスクオン局面とリスクオフ局面を判断します。

(注1) リスク資産への投資は40%程度までとします。

(注2) 局面判断の有効性を高めるため、資産配分の切替えを行う際に一定の移行期間を設けます。

(注3) 安定資産は、「日本国債と現預金の合計」、「為替ヘッジ付き先進国債券(除く日本)」の組入比率がほぼ半分ずつになるようにします。

※上記はイメージであり、実際とは異なる場合があります。

主な投資制限

- 投資信託証券への投資割合には制限を設けません。
- 外貨建資産への実質投資割合には制限を設けません。

分配方針

- 年1回（原則として毎年4月26日。休業日の場合は翌営業日）決算を行い、分配金額を決定します。
- 分配対象額は、経費控除後の利子、配当等収益と売買益（評価損益を含みます。）等の範囲内とします。
- 分配金額は、委託会社が基準価額水準、市況動向等を勘案して決定します。

※委託会社の判断により分配を行わない場合もあるため、将来の分配金の支払いおよびその金額について保証するものではありません。

ファンドは複利効果による信託財産の成長を優先するため、分配を極力抑制します。
(基準価額水準、市況動向等によっては変更する場合があります。)

分配金に関する留意事項

- 分配金は、預貯金の利息とは異なり、ファンドの純資産から支払われますので、分配金が支払われると、その金額相当分、基準価額は下がります。



- 分配金は、計算期間中に発生した収益（経費控除後の配当等収益および評価益を含む売買益）を超えて支払われる場合があります。その場合、当期決算日の基準価額は前期決算日と比べて下落することになります。また、分配金の水準は、必ずしも計算期間におけるファンドの収益率を示すものではありません。
- 投資者のファンドの購入価額によっては、分配金の一部または全部が、実質的には元本の一部払戻しに相当する場合があります。ファンド購入後の運用状況により、分配金額より基準価額の値上がり小さかった場合も同様です。

追加的記載事項

■投資対象とする投資信託の投資方針等

以下は、2024年11月末現在で知り得る情報に基づくものであり、今後、変更される場合があります。

安定資産を構成する投資信託証券

日本国債

ファンド名	日本国債ダイナミック・アロケーション・マザーファンド
形態	国内籍親投資信託
運用の基本方針	<ul style="list-style-type: none"> ●主として日本の国債に投資し、安定した収益の確保と信託財産の着実な成長を目指します。 ●長期金利の低下（あるいは横ばい）が予想される局面では積極的に金利リスクを取得し、長期金利の上昇が予想される局面では機動的に金利リスクの圧縮を図ります。 ●長期金利の局面判定には、運用会社独自のクオンツ手法を用います。
信託財産留保額	追加設定時、一部解約時にそれぞれ0.06%
運用会社	三井住友DSアセットマネジメント株式会社

為替ヘッジ付き先進国債券（除く日本）…為替ヘッジあり

ファンド名	ヘッジ付き外国債券パッシブ・マザーファンド
形態	国内籍親投資信託
運用の基本方針	<ul style="list-style-type: none"> ●FTSE世界国債インデックス（除く日本、円ヘッジ換算ベース）をベンチマークとし、ベンチマークの動きに連動する投資成果を目指します。 ●ベンチマーク採用国の国債を主要投資対象とします。 ●保有する外貨建資産については、対円での為替のフルヘッジを原則とします。
信託財産留保額	追加設定時、一部解約時にそれぞれ0.1%
運用会社	三井住友DSアセットマネジメント株式会社

リスク資産を構成する投資信託証券

- すべての投資信託に投資するとは限りません。

▶ 株式

国内株式

ファンド名	国内株式インデックス・マザーファンド (B号)
形態	国内籍親投資信託
運用の基本方針	主としてTOPIX (東証株価指数) に採用されている銘柄の株式に投資を行い、TOPIX (東証株価指数、配当込み) の動きに連動する投資成果を目指します。
信託財産留保額	追加設定時、一部解約時にそれぞれ0.08%
運用会社	三井住友DSアセットマネジメント株式会社

先進国株式 (除く日本) …為替ヘッジなし

ファンド名	外国株式インデックス・マザーファンド
形態	国内籍親投資信託
運用の基本方針	<ul style="list-style-type: none"> ●主として世界各国の株式に投資し、MSCIコクサイ・インデックス (配当込み、円換算ベース) の動きに連動する投資成果を目指します。 ●外貨建資産については、原則として対円での為替ヘッジを行いません。
信託財産留保額	追加設定時、一部解約時にそれぞれ0.15%
運用会社	三井住友DSアセットマネジメント株式会社

新興国株式…為替ヘッジなし

ファンド名	エマージング株式インデックス・マザーファンド
形態	国内籍親投資信託
運用の基本方針	<ul style="list-style-type: none"> ●新興国の株式、新興国の株式指数を対象とした先物取引および上場投資信託証券に投資し、MSCIエマージング・マーケット・インデックス (配当込み、円換算ベース) の動きに連動する投資成果を目指します。 ●外貨建資産については、原則として対円での為替ヘッジを行いません。
信託財産留保額	追加設定時、一部解約時にそれぞれ0.15%
運用会社	三井住友DSアセットマネジメント株式会社

ファンド名	バンガード・FTSE・エマージング・マーケットETF
形態	米国籍外国投資信託 (米ドル建て)
運用の基本方針	ベンチマークのパフォーマンスへの連動を目指します。
ベンチマーク	FTSEエマージング・マーケット・オールキャップ (含む中国A株) インデックス
管理費用*1	年0.08%程度
運用会社	ザ・バンガード・グループ・インク
購入の可否*2	日本において一般投資者の購入が可能です。

*1 管理費用とは、各ETFの運用管理費用およびその他費用を各ETFの平均純資産総額で除したもので、本書の数値は各ETFの直近の目論見書等で開示されているものです (以下同じ。)

*2 外国籍のETFは、海外の上場有価証券を取り次ぐことのできる証券会社を通じて、日本国内の一般の投資者が、直接、購入することができる場合があります。直接購入される際は、売買委託手数料 (証券会社ごとに異なります。) ががかかります。また、円貨と外貨を交換する際に、証券会社が別途定める手数料がかかります (以下同じ。)

▶リート

国内リート

ファンド名	Jリート・インデックス・マザーファンド
形態	国内籍親投資信託
運用の基本方針	<ul style="list-style-type: none"> ● 東証REIT指数(配当込み)をベンチマークとし、ベンチマークの動きに連動する投資成果を目指します。 ● 日本の取引所に上場(上場予定を含みます。)している不動産投資信託(REIT)を主要投資対象とします。
信託財産留保額	追加設定時、一部解約時にそれぞれ0.15%
運用会社	三井住友DSアセットマネジメント株式会社

外国リート…為替ヘッジなし

ファンド名	外国リート・インデックス・マザーファンド
形態	国内籍親投資信託
運用の基本方針	<ul style="list-style-type: none"> ● S&P先進国REIT指数(除く日本、配当込み、円換算ベース)をベンチマークとし、ベンチマークの動きに連動する投資成果を目指します。 ● 日本を除く世界各国の不動産投資信託(REIT)などを主要投資対象とします。 ● 外貨建資産については、原則として対円での為替ヘッジを行いません。
信託財産留保額	追加設定時、一部解約時にそれぞれ0.15%
運用会社	三井住友DSアセットマネジメント株式会社

▶ 債券

先進国債券（除く日本）…為替ヘッジなし

ファンド名	外国債券パッシブ・マザーファンド
形態	国内籍親投資信託
運用の基本方針	<ul style="list-style-type: none"> ● FTSE世界国債インデックス（除く日本、円換算ベース）をベンチマークとし、ベンチマークの動きに連動する投資成果を目指します。 ● ベンチマーク採用国の国債を主要投資対象とします。 ● 保有する外貨建資産については、原則として対円での為替ヘッジを行いません。
信託財産留保額	追加設定時、一部解約時にそれぞれ0.1%
運用会社	三井住友DSアセットマネジメント株式会社

新興国債券…為替ヘッジなし

ファンド名	バンガード・米ドル建て新興国政府債券ETF
形態	米国籍外国投資信託（米ドル建て）
運用の基本方針	ベンチマークのパフォーマンスへの連動を目指します。
ベンチマーク	ブルームバーグ米ドル建て新興市場政府債RIC基準インデックス
管理費用*1	年0.20%程度
運用会社	ザ・バンガード・グループ・インク
購入の可否*2	日本において一般投資者の購入が可能です。

ファンド名	iシェアーズ J.P.モルガン・米ドル建てエマージング・マーケット債券ETF
形態	米国籍外国投資信託（米ドル建て）
運用の基本方針	ベンチマークのパフォーマンスへの連動を目指します。
ベンチマーク	J.P.モルガンEMBIグローバル・コア・インデックス
管理費用*1	年0.39%程度
運用会社	ブラックロック・ファンド・アドバイザーズ
購入の可否*2	日本において一般投資者の購入が可能です。

指数の著作権など

- ・ FTSE世界国債インデックスはFTSE Fixed Income LLC、TOPIX（東証株価指数）および東証REIT指数は株式会社JPX総研、MSCIコクサイ・インデックスおよびMSCIエマージング・マーケット・インデックスはMSCI Inc.、FTSEエマージング・マーケット・オールキャップ（含む中国A株）インデックスはFTSEインターナショナル・リミテッド、S&P先進国REIT指数はS&P Dow Jones Indices LLC、ブルームバーグ米ドル建て新興市場政府債RIC基準インデックスはBloomberg、J.P.モルガンEMBIグローバル・コア・インデックスはJ.P.モルガン・セキュリティーズ・エルエルシーが、それぞれ公表している指数です。
- ・ 各インデックスに関する著作権、知的所有権、その他一切の権利は、指数を公表および許諾する各社に帰属します。また、当該各社は当ファンドの取引および運用成果等に関して一切責任を負いません。

※投資対象とする投資信託は、今後、追加・入替等を行うことがあります。

基準価額の変動要因

- 当ファンドは、値動きのある有価証券等に投資しますので、基準価額は変動します。したがって、投資者の**投資元本は保証されているものではなく、基準価額の下落により、損失を被り、投資元本を割り込む**ことがあります。
- 運用の結果として信託財産に生じた**利益および損失は、すべて投資者に帰属**します。
- 投資信託は**預貯金と異なります**。また、一定の投資成果を保証するものではありません。
- 当ファンドの主要なリスクは以下の通りです。



価格変動リスク

株式市場リスク…株価の下落は、基準価額の下落要因です

内外の経済動向や株式市場での需給動向等の影響により株式相場が下落した場合、ファンドの基準価額が下落する要因となります。また、個々の株式の価格はその発行企業の事業活動や財務状況等によって変動し、株価が下落した場合はファンドの基準価額が下落する要因となります。

債券市場リスク…債券の価格の下落は、基準価額の下落要因です

一般に債券は内外の経済情勢等の影響による金利の変動を受けて価格が変動します。通常、金利が上昇すると債券価格は下落します。また、格付けが引き下げられる場合も債券価格が下落するおそれがあります。債券価格の下落はファンドの基準価額が下落する要因となります。なお、価格の変動幅は、債券の種類、格付け、残存期間、利払いのしくみの違い等により、債券ごとに異なります。

不動産投資信託（リート）に関するリスク…リートの価格の下落は、基準価額の下落要因です

リートの価格は、不動産市況や金利・景気動向、関連法制度の変更等の影響を受け変動します。また、リートに組み入れられている個々の不動産等の市場価値や賃貸収入、個々のリートの事業活動や財務状況等によっても価格が変動します。これらにより、ファンドが組み入れているリートの価格が下落した場合、ファンドの基準価額が下落する要因となります。



信用リスク…債務不履行の発生等は、基準価額の下落要因です

ファンドが投資している有価証券や金融商品において債務不履行が発生あるいは懸念される場合、またはその発行体が経営不安や倒産等に陥った場合には、当該有価証券や金融商品の価格が下がったり、投資資金を回収できなくなったりすることがあります。これらはファンドの基準価額が下落する要因となります。



為替変動リスク…部分的な為替ヘッジにより、円高が基準価額に与える影響は軽減されます

ファンドは外貨建資産の一部について、原則として対円での為替ヘッジを行います。為替ヘッジが行われていない部分については為替変動の影響を受けます。ファンドが保有する外貨建資産の価格が現地通貨ベースで上昇する場合であっても、当該現地通貨が対円で下落する(円高となる)場合、円ベースでの評価額が下落し、基準価額が下落することがあります。

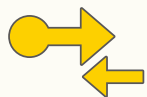
為替ヘッジが行われている部分については為替変動の影響を受けますが、原則として対円での為替ヘッジを行うため、その影響は限定的と考えられます。ただし、完全に為替変動リスクを回避することはできません。対円での為替ヘッジ比率は、資産配分の調整に伴い変動します。なお、円金利がヘッジ対象通貨の金利よりも低い場合、その金利差相当分のヘッジコストがかかることにご留意ください。また、需給要因等によっては金利差相当分以上にヘッジコストがかかる場合があります。



カントリーリスク…投資国の政治・経済等の不安定化は、基準価額の下落要因です

海外に投資を行う場合には、投資先の国の政治・経済・社会状況の不安定化、取引規制や税制の変更等によって投資した資金の回収が困難になることや、その影響により投資する有価証券等の価格が大きく変動することがあり、基準価額が下落する要因となります。

特に投資先が新興国の場合、その証券市場は先進国の証券市場に比べ、より運用上の制約が大きいことが想定されます。また、先進国に比べ、一般に市場規模が小さいため、有価証券の需給変動の影響を受けやすく、価格形成が偏ったり、変動性が大きくなる傾向が考えられます。



流動性リスク…市場規模の縮小・取引量の低下により、不利な条件での取引を余儀なくされることは、基準価額の下落要因です

有価証券等を大量に売買しなければならない場合、あるいは市場を取り巻く外部環境に急激な変化があり、市場規模の縮小や市場の混乱が生じた場合等に、十分な数量の売買ができなかったり、通常よりも不利な価格での取引を余儀なくされることがあります。これらはファンドの基準価額が下落する要因となります。

その他の留意点

- 当ファンドは一部、実質的に「ファミリーファンド方式」により運用します。そのため、当ファンドと同じマザーファンドを投資対象とする他のベビーファンドに追加設定・一部解約により資金の流出入が生じた場合、その結果として、当該マザーファンドにおいても組入有価証券の売買等が生じ、当ファンドの基準価額に影響を及ぼすことがあります。
- ファンドのお申込みに関しては、クーリング・オフ制度の適用はありません。
- ファンドは、大量の解約が発生し短時間で解約資金を手当てする必要がある場合や主たる取引市場において市場環境が急変した場合等に、一時的に組入資産の流動性が低下し、市場実勢から期待できる価格で取引できないリスク、取引量が限られてしまうリスクがあります。
これにより、基準価額にマイナスの影響を及ぼす可能性、換金申込みの受け付けが中止となる可能性、既に受け付けた換金申込みが取り消しとなる可能性、換金代金のお支払いが遅延する可能性等があります。

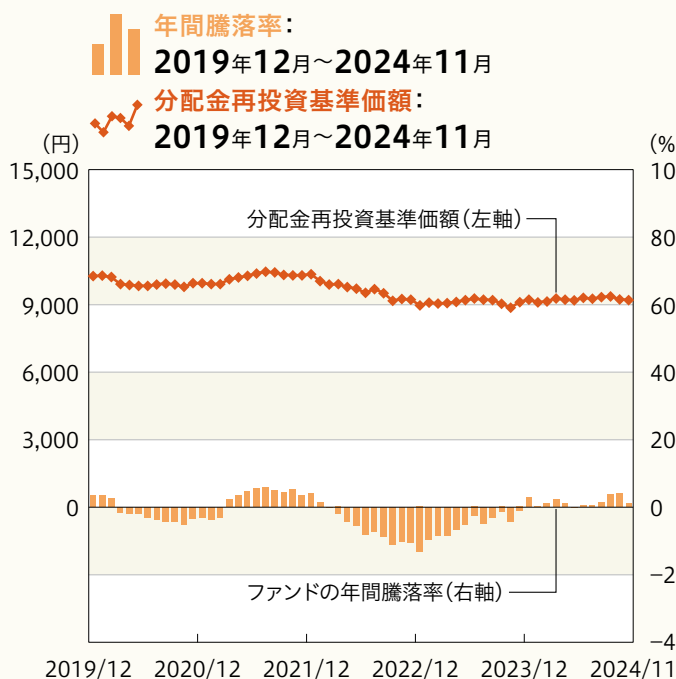
リスクの管理体制

- 委託会社では、運用部門から独立した組織を設置し、運用リスク管理を行っています。
- リスク管理担当部は、信託約款等に定める各種投資制限やリスク指標のモニタリングを実施し、制限に対する抵触等があった場合には運用部門に対処要請等を行い、結果をリスク管理会議へ報告します。
また、ファンドのパフォーマンスの分析・評価を行い、結果を運用評価会議等へ報告することで、運用方針等との整合性を維持するよう適切に管理しています。
さらに、流動性リスク管理について規程を定め、ファンドの組入資産の流動性リスクのモニタリングやストレステストを実施するとともに、緊急時対応策等の策定や有効性の検証等を行います。なお、当該流動性リスクの適切な管理の実施等について、定期的にリスク管理会議へ報告します。
- コンプライアンス担当部は、法令・諸規則等の遵守状況の確認等を行い、結果をコンプライアンス会議に報告します。

(参考情報) 投資リスクの定量的比較

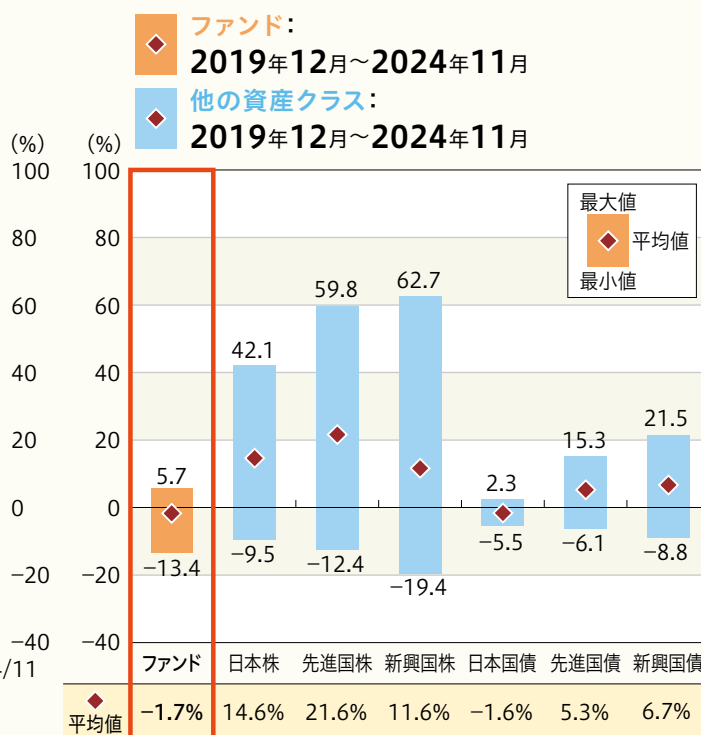
ファンドの年間騰落率および 分配金再投資基準価額の推移

各月末におけるファンドの1年間の騰落率と分配金再投資基準価額の推移を表示したものです。



ファンドと他の代表的な 資産クラスとの騰落率の比較

ファンドおよび他の代表的な資産クラスについて、各月末における1年間の騰落率の平均・最大・最小を比較したものです。



※年間騰落率、分配金再投資基準価額は、分配金(税引前)を分配時に再投資したものと仮定して計算したものです。

※分配実績がない場合は、分配金再投資基準価額は基準価額と同じです。

※ファンドの騰落率は、分配金(税引前)を分配時に再投資したものと仮定して計算しており、実際の基準価額をもとに計算したものと異なります。

※すべての資産クラスがファンドの投資対象とは限りません。

各資産クラスの指数

日本株	TOPIX (東証株価指数、配当込み) 株式会社JPX総研または株式会社JPX総研の関連会社が算出、公表する指数で、日本の株式を対象としています。
先進国株	MSCI コクサイ・インデックス (グロス配当込み、円ベース) MSCI Inc. が開発した指数で、日本を除く世界の主要先進国の株式を対象としています。
新興国株	MSCI エマージング・マーケット・インデックス (グロス配当込み、円ベース) MSCI Inc. が開発した指数で、新興国の株式を対象としています。
日本国債	NOMURA - BPI (国債) 野村フィデューシャリー・リサーチ&コンサルティング株式会社が公表する指数で、国内で発行された公募固定利付国債を対象としています。
先進国債	FTSE 世界国債インデックス (除く日本、円ベース) FTSE Fixed Income LLC により運営されている指数で、日本を除く世界の主要国の国債を対象としています。
新興国債	JPモルガン・ガバメント・ボンド・インデックス・エマージング・マーケット・グローバル・ダイバーシファイド (円ベース) J.P. Morgan が算出、公表する指数で、新興国が発行する現地通貨建て国債を対象としています。

※海外の指数は、為替ヘッジなしによる投資を想定して、円ベースとしています。

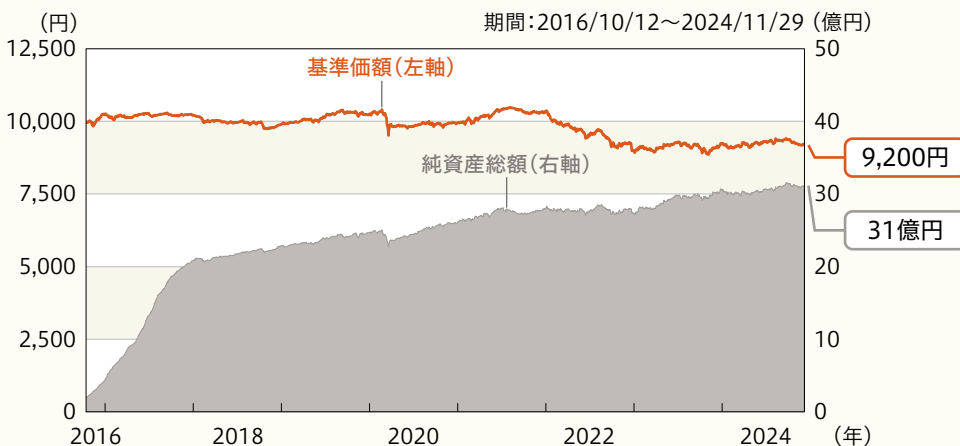
※上記各指数に関する知的所有権その他の一切の権利は、その発行者および許諾者に帰属します。また、上記各指数の発行者および許諾者は、当ファンドの運用成果等に関して一切責任を負いません。

運用実績

基準日:2024年11月29日

※ファンドの運用実績はあくまで過去の実績であり、将来の運用成果を約束するものではありません。
 ※委託会社ホームページにおいてもファンドの運用状況は適宜開示しています。

基準価額・純資産の推移



※基準価額は、1万口当たり、信託報酬控除後です。

分配の推移

決算期	分配金
2024年4月	0円
2023年4月	0円
2022年4月	0円
2021年4月	0円
2020年4月	0円
設定来累計	0円

※分配金は1万口当たり、税引前です。
 ※直近5計算期間を記載しています。

主要な資産の状況

■イオン・バランス戦略ファンド

資産別構成

資産の種類	国・地域	比率(%)
親投資信託受益証券	日本	96.73
現金・預金・その他の資産(負債控除後)		3.27
合計(純資産総額)		100.00

主要投資銘柄(上位10銘柄)

国・地域	種類	銘柄名	比率(%)
日本	親投資信託受益証券	ヘッジ付き外国債券パッシブ・マザーファンド	39.88
日本	親投資信託受益証券	日本国債ダイナミック・アロケーション・マザーファンド	39.72
日本	親投資信託受益証券	外国株式インデックス・マザーファンド	5.77
日本	親投資信託受益証券	国内株式インデックス・マザーファンド(B号)	3.85
日本	親投資信託受益証券	外国債券パッシブ・マザーファンド	3.80
日本	親投資信託受益証券	エマージング株式インデックス・マザーファンド	1.86
日本	親投資信託受益証券	外国リート・インデックス・マザーファンド	0.93
日本	親投資信託受益証券	Jリート・インデックス・マザーファンド	0.92

※比率は、ファンドの純資産総額に対する時価の比率です。

※「主要投資銘柄(上位10銘柄)」は組入有価証券が10銘柄に満たない場合はすべてを記載しています。

基準日:2024年11月29日

※ファンドの運用実績はあくまで過去の実績であり、将来の運用成果を約束するものではありません。
 ※委託会社ホームページにおいてもファンドの運用状況は適宜開示しています。

▶投資対象とする投資信託の現況

■日本国債ダイナミック・アロケーション・マザーファンド

主要投資銘柄(上位10銘柄)

国・地域	種類	銘柄名	利率(%)	償還期限	比率(%)
日本	国債証券	372 10年国債	0.800	2033/09/20	3.81
日本	国債証券	161 20年国債	0.600	2037/06/20	3.20
日本	国債証券	367 10年国債	0.200	2032/06/20	3.10
日本	国債証券	371 10年国債	0.400	2033/06/20	3.00
日本	国債証券	151 20年国債	1.200	2034/12/20	2.92
日本	国債証券	173 20年国債	0.400	2040/06/20	2.73
日本	国債証券	155 20年国債	1.000	2035/12/20	2.48
日本	国債証券	373 10年国債	0.600	2033/12/20	2.33
日本	国債証券	181 20年国債	0.900	2042/06/20	2.22
日本	国債証券	190 20年国債	1.800	2044/09/20	2.15

■ヘッジ付き外国債券パッシブ・マザーファンド

主要投資銘柄(上位10銘柄)

国・地域	種類	銘柄名	利率(%)	償還期限	比率(%)
中国	国債証券	CHINA GOVERNMENT BOND	2.670	2033/05/25	0.67
アメリカ	国債証券	US TREASURY N/B	4.000	2034/02/15	0.59
アメリカ	国債証券	US TREASURY N/B	4.375	2034/05/15	0.59
中国	国債証券	CHINA GOVERNMENT BOND	2.370	2029/01/15	0.54
中国	国債証券	CHINA GOVERNMENT BOND	2.480	2027/04/15	0.51
中国	国債証券	CHINA GOVERNMENT BOND	1.850	2027/05/15	0.46
アメリカ	国債証券	US TREASURY N/B	4.500	2033/11/15	0.45
アメリカ	国債証券	US TREASURY N/B	4.625	2029/04/30	0.43
アメリカ	国債証券	US TREASURY N/B	4.625	2026/10/15	0.42
アメリカ	国債証券	US TREASURY N/B	4.625	2026/09/15	0.42

■国内株式インデックス・マザーファンド (B号)

主要投資銘柄(上位10銘柄)

国・地域	種類	銘柄名	業種	比率(%)
日本	株式	トヨタ自動車	輸送用機器	3.46
日本	株式	三菱UFJフィナンシャル・グループ	銀行業	2.95
日本	株式	ソニーグループ	電気機器	2.69
日本	株式	日立製作所	電気機器	2.49
日本	株式	リクルートホールディングス	サービス業	2.13
日本	株式	三井住友フィナンシャルグループ	銀行業	1.93
日本	株式	キーエンス	電気機器	1.65
日本	株式	任天堂	その他製品	1.42
日本	株式	東京海上ホールディングス	保険業	1.36
日本	株式	伊藤忠商事	卸売業	1.34

※比率は、マザーファンドのそれぞれの純資産総額に対する時価の比率です。

運用実績

基準日:2024年11月29日

※ファンドの運用実績はあくまで過去の実績であり、将来の運用成果を約束するものではありません。
※委託会社ホームページにおいてもファンドの運用状況は適宜開示しています。

■外国株式インデックス・マザーファンド

主要投資銘柄(上位10銘柄)

国・地域	種類	銘柄名	業種	比率(%)
アメリカ	株式	APPLE INC	テクノロジー・ハードウェアおよび機器	5.22
アメリカ	株式	NVIDIA CORP	半導体・半導体製造装置	4.85
アメリカ	株式	MICROSOFT CORP	ソフトウェア・サービス	4.37
アメリカ	株式	AMAZON.COM INC	一般消費財・サービス流通・小売り	2.84
アメリカ	株式	META PLATFORMS INC-CLASS A	メディア・娯楽	1.82
アメリカ	株式	ALPHABET INC-CL A	メディア・娯楽	1.45
アメリカ	株式	TESLA INC	自動車・自動車部品	1.40
アメリカ	株式	ALPHABET INC-CL C	メディア・娯楽	1.26
アメリカ	株式	JPMORGAN CHASE & CO	銀行	1.04
アメリカ	株式	BROADCOM INC	半導体・半導体製造装置	1.04

■エマージング株式インデックス・マザーファンド

主要投資銘柄(上位10銘柄)

国・地域	種類	銘柄名	業種	比率(%)
台湾	株式	TAIWAN SEMICONDUCTOR MANUFAC	半導体・半導体製造装置	9.32
ケイマン諸島	株式	TENCENT HOLDINGS LTD	メディア・娯楽	4.10
香港	投資信託 受益証券	CHINAAMC ETF SERIES - CH-CNY	—	3.89
アメリカ	投資証券	ISHARES MSCI SAUDI ARABIA ETF	—	3.76
韓国	株式	SAMSUNG ELECTRONICS CO LTD	テクノロジー・ハードウェアおよび機器	2.33
ケイマン諸島	株式	ALIBABA GROUP HOLDING LTD	一般消費財・サービス流通・小売り	2.14
インド	株式	HDFC BANK LIMITED	銀行	1.47
ケイマン諸島	株式	MEITUAN-CLASS B	消費者サービス	1.34
アメリカ	投資証券	ISHARES MSCI UAE ETF	—	1.18
インド	株式	RELIANCE INDUSTRIES LTD	エネルギー	1.13

※比率は、マザーファンドのそれぞれの純資産総額に対する時価の比率です。

運用実績

基準日:2024年11月29日

※ファンドの運用実績はあくまで過去の実績であり、将来の運用成果を約束するものではありません。
※委託会社ホームページにおいてもファンドの運用状況は適宜開示しています。

■ Jリート・インデックス・マザーファンド

主要投資銘柄(上位10銘柄)

国・地域	種類	銘柄名	比率(%)
日本	投資証券	日本ビルファンド投資法人	7.52
日本	投資証券	ジャパンリアルエステイト投資法人	5.84
日本	投資証券	日本都市ファンド投資法人	4.86
日本	投資証券	野村不動産マスターファンド投資法人	4.66
日本	投資証券	GLP投資法人	4.39
日本	投資証券	KDX不動産投資法人	4.23
日本	投資証券	日本プロロジスリート投資法人	4.23
日本	投資証券	インヴィンシブル投資法人	3.60
日本	投資証券	大和ハウスリート投資法人	3.59
日本	投資証券	オリックス不動産投資法人	3.41

■ 外国リート・インデックス・マザーファンド

主要投資銘柄(上位10銘柄)

国・地域	種類	銘柄名	比率(%)
アメリカ	投資証券	PROLOGIS INC	6.93
アメリカ	投資証券	EQUINIX INC	5.89
アメリカ	投資証券	WELLTOWER INC	5.13
アメリカ	投資証券	DIGITAL REALTY TRUST INC	3.81
アメリカ	投資証券	SIMON PROPERTY GROUP INC	3.58
アメリカ	投資証券	PUBLIC STORAGE	3.52
アメリカ	投資証券	REALTY INCOME CORP	3.23
オーストラリア	投資証券	GOODMAN GROUP	2.76
アメリカ	投資証券	IRON MOUNTAIN INC	2.33
アメリカ	投資証券	EXTRA SPACE STORAGE INC	2.31

■ 外国債券パッシブ・マザーファンド

主要投資銘柄(上位10銘柄)

国・地域	種類	銘柄名	利率(%)	償還期限	比率(%)
アメリカ	国債証券	US TREASURY N/B	1.625	2026/05/15	0.85
中国	国債証券	CHINA GOVERNMENT BOND	2.390	2026/11/15	0.78
中国	国債証券	CHINA GOVERNMENT BOND	2.040	2027/02/25	0.74
アメリカ	国債証券	US TREASURY N/B	2.250	2026/03/31	0.62
中国	国債証券	CHINA GOVERNMENT BOND	2.690	2026/08/12	0.54
中国	国債証券	CHINA GOVERNMENT BOND	3.720	2051/04/12	0.53
アメリカ	国債証券	US TREASURY N/B	3.875	2034/08/15	0.51
中国	国債証券	CHINA GOVERNMENT BOND	2.110	2034/08/25	0.47
アメリカ	国債証券	US TREASURY N/B	4.250	2025/12/31	0.45
アメリカ	国債証券	US TREASURY N/B	1.625	2029/08/15	0.43

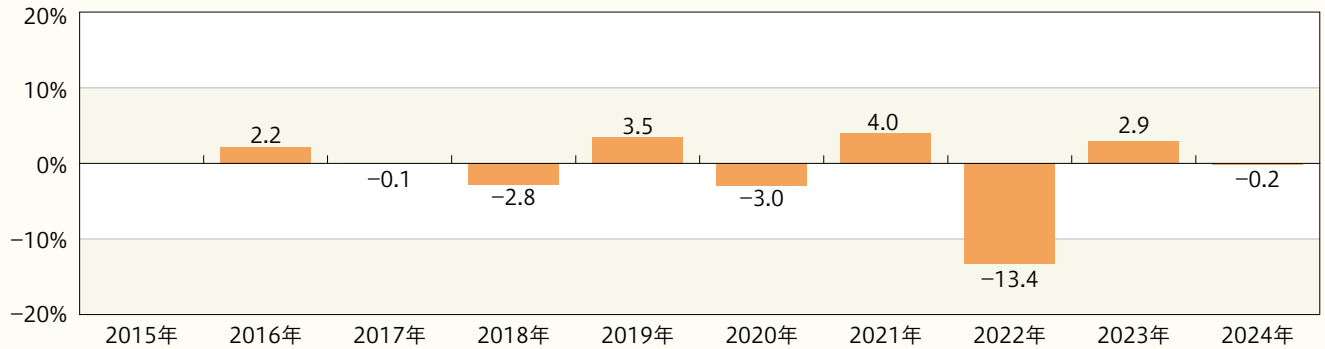
※比率は、マザーファンドのそれぞれの純資産総額に対する時価の比率です。

運用実績

基準日:2024年11月29日

※ファンドの運用実績はあくまで過去の実績であり、将来の運用成果を約束するものではありません。
※委託会社ホームページにおいてもファンドの運用状況は適宜開示しています。

年間収益率の推移 (暦年ベース)



※収益率は、分配金(税引前)を分配時に再投資したものと仮定して計算しています。分配実績がない場合は、基準価額の騰落率です。
※ファンドが設定された年の収益率は、設定日から年末までの騰落率です。
※2024年の収益率は、年初から基準日までの騰落率です。
※ファンドにはベンチマークはありません。

お申込みメモ

購入時

購入単位	お申込みの販売会社にお問い合わせください。
購入価額	購入申込受付日の翌営業日の基準価額
購入代金	販売会社の定める期日までにお支払いください。

換金時

換金単位	お申込みの販売会社にお問い合わせください。
換金価額	換金申込受付日の翌営業日の基準価額
換金代金	原則として、換金申込受付日から起算して6営業日目からお支払いします。

申込関連

申込締切時間	原則として、購入・換金の申込みにかかる、販売会社所定の事務手続きが午後3時30分までに完了したものを当日の申込受付分とします。なお、販売会社によっては対応が異なる場合がありますので、お申込みの販売会社にご確認ください。
購入の申込期間	2025年1月24日から2025年7月24日まで ※申込期間は、上記期間満了前に有価証券届出書を提出することにより更新されます。
申込不可日	以下のいずれかに当たる場合には、購入・換金のお申込みを受け付けません。 ● ニューヨークの取引所の休業日 ● ロンドンの取引所の休業日 ● ニューヨークの銀行の休業日 ● ロンドンの銀行の休業日
換金制限	信託財産の資金管理を円滑に行うため、大口の換金申込みに制限を設ける場合があります。
購入・換金申込受付の中止及び取消し	取引所等における取引の停止、決済機能の停止、その他やむを得ない事情があるときは、購入・換金申込みの受付中止や既に受け付けた購入・換金申込みの取消しをする場合があります。

決算日・収益分配

決算日	毎年4月26日(休業日の場合は翌営業日)
収益分配	<p>年1回決算を行い、分配方針に基づき分配金額を決定します。(委託会社の判断により分配を行わない場合もあります。)</p> <p>分配金受取りコース: 原則として、分配金は税金を差し引いた後、決算日から起算して5営業日目までにお支払いいたします。</p> <p>分配金自動再投資コース: 原則として、分配金は税金を差し引いた後、無手数料で再投資いたします。</p> <p>※販売会社によってはいずれか一方のみの取扱いとなる場合があります。</p>

お申込みメモ

その他

信託期間	無期限 (2016年10月12日設定)
繰上償還	<p>以下の場合には、繰上償還をすることがあります。</p> <ul style="list-style-type: none"> ● 繰上償還をすることが受益者のため有利であると認めるとき ● 残存口数が10億口を下回ることとなったとき ● その他やむを得ない事情が発生したとき
信託金の限度額	500億円
公 告	原則として、電子公告の方法により行い、委託会社のホームページ (https://www.smd-am.co.jp) に掲載します。
運用報告書	決算時および償還時に交付運用報告書を作成し、販売会社を通じて受益者へ交付します。
基準価額の 照会方法	ファンドの基準価額は、販売会社または委託会社にお問い合わせいただけます。また、原則として翌日付の日本経済新聞朝刊「オープン基準価格」欄に、「みらいパレ」として掲載されます。
課税関係	<ul style="list-style-type: none"> ● 課税上は株式投資信託として取り扱われます。 ● 公募株式投資信託は税法上、一定の要件を満たした場合に限りNISA(少額投資非課税制度)の適用対象となります。 ● 当ファンドは、NISAの対象ではありません。 ● 配当控除および益金不算入制度の適用はありません。 <p>※上記は、2024年11月末現在のものです。税法が改正された場合等には、変更される場合があります。</p>

ファンドの費用・税金

■ファンドの費用

投資者が直接的に負担する費用

購入時・換金時

購入時手数料	購入価額に 1.76% (税抜き1.6%) を上限 として、販売会社毎に定める手数料率を乗じた額です。詳しくは販売会社にお問い合わせください。 購入時手数料は販売会社によるファンドの募集・販売の取扱い事務等の対価です。
信託財産留保額	ありません。

ファンドの費用・税金

■ファンドの費用

投資者が信託財産で間接的に負担する費用

保有時

運用管理費用 (信託報酬)

ファンドの純資産総額に**年0.968% (税抜き0.88%)**の率を乗じた額とします。運用管理費用(信託報酬)は日々計上され、ファンドの基準価額に反映されます。なお、毎計算期間の最初の6ヵ月終了日と毎計算期末または信託終了のときに、信託財産から支払われます。

<運用管理費用(信託報酬)の配分(税抜き)>

支払先	料率	役務の内容
ファンド 委託会社	年0.45%	ファンドの運用およびそれに伴う調査、受託会社への指図、基準価額の算出、法定書面等の作成等の対価
販売会社	年0.40%	交付運用報告書等各種書類の送付、口座内でのファンドの管理、購入後の情報提供等の対価
受託会社	年0.03%	ファンドの財産の保管および管理、委託会社からの指図の実行等の対価

※上記の配分には別途消費税等相当額がかかります。

投資対象とする 投資信託

リスク資産配分の変動幅(0%~40%)を加味した場合の管理費用の概算値は以下の通りとなります。

年0.0%~年0.156%程度*

※管理費用のうち最大のもの(年0.39%程度)を用いて計算しています。なお、管理費用は、今後変更される場合があります。

実質的な負担

ファンドの純資産総額に対して**年0.968% (税抜き0.88%) ~ 年1.124% (税抜き1.036%) 程度***

※実質的な負担は、実際の組入状況等により変動します。

*投資対象とする投資信託の運用管理費用は、2024年11月末現在で知り得る情報に基づくものであり、今後、変更される場合があります。

その他の費用・ 手数料

以下のその他の費用・手数料について信託財産からご負担いただきます。

- 監査法人等に支払われるファンドの監査費用
- 有価証券の売買時に発生する売買委託手数料
- 資産を外国で保管する場合の費用 等

※上記の費用等については、運用状況等により変動するため、事前に料率、上限額等を示すことができません。

※上記の手数料等の合計額については、保有期間等に応じて異なりますので、表示することができません。

ファンドの費用・税金

■税金

税金は表に記載の時期に適用されます。

以下の表は、個人投資者の源泉徴収時の税率であり、課税方法等により異なる場合があります。

分配時

所得税及び地方税	配当所得として課税 普通分配金に対して20.315%
-----------------	-------------------------------

換金(解約)時及び償還時

所得税及び地方税	譲渡所得として課税 換金(解約)時及び償還時の差益(譲渡益)に対して20.315%
-----------------	--

※外国税額控除の適用となった場合には、分配時の税金が上記と異なる場合があります。

※法人の場合は上記とは異なります。

※受益者が確定拠出年金法に規定する資産管理機関および国民年金基金連合会等の場合は、所得税および地方税がかかりません。なお、確定拠出年金制度の加入者については、確定拠出年金の積立金の運用にかかる税制が適用されます。

※税法が改正された場合等には、税率等が変更される場合があります。税金の取扱いの詳細については、税務専門家等にご確認されることをお勧めします。

※上記は、2024年11月末現在のものです。

(参考情報) 総経費率

直近の運用報告書の対象期間(2023年4月27日～2024年4月26日)における当ファンドの総経費率(年率換算)は以下の通りです。

投資対象とする上場投資信託(ETF)(以下、投資先ファンド)の費用は、その他費用に含めています。なお、当ファンドの費用と投資先ファンドの費用の対象期間は、異なる場合があります。

総経費率(①+②)	①運用管理費用の比率	②その他費用の比率
1.03%	0.97%	0.06%

※上記は、対象期間の運用報告書に記載されている総経費率(原則として、購入時手数料、売買委託手数料および有価証券取引税は含まれていません。投資先ファンドは、原則として、売買委託手数料、支払利息および有価証券にかかる税金は含まれていません。)です。

※当ファンドが上記以外の上場投資信託(ETF)および上場不動産投資信託(REIT)に投資している場合、当該ETFおよびREITの管理費用等は含まれていません。

※計算方法等の詳細は、対象期間の運用報告書(全体版)をご覧ください。なお、新たな対象期間にかかる運用報告書が作成され、上記の総経費率が更新されている場合があります。

運用報告書は、委託会社のホームページ(<https://www.smd-am.co.jp/fund/unpo/>)から検索いただけます。