


好循環社会促進日本株ファンド

愛称：みんなのチカラ

追加型投信／国内／株式



ご購入に際しては、本書の内容を十分にお読みください。

- 本書は、金融商品取引法（昭和23年法律第25号）第13条の規定に基づく目論見書です。
- ファンドに関する投資信託説明書（請求目論見書）を含む詳細な情報は右記の委託会社のホームページで閲覧、ダウンロードすることができます。また、本書には信託約款の主な内容が含まれておりますが、信託約款の全文は投資信託説明書（請求目論見書）に掲載されております。
- ファンドの販売会社、ファンドの基準価額等については、右記の照会先までお問い合わせください。

委託会社 ファンドの運用の指図を行う者

SOMPOアセットマネジメント株式会社

金融商品取引業者：関東財務局長（金商）第351号

設立年月日：1986年2月25日

資本金：1,550百万円

運用する投資信託財産の合計純資産総額：2,429,682百万円
（2025年5月末現在）

■照会先

ホームページ：<https://www.sompo-am.co.jp/>

電話番号：0120-69-5432

（受付時間：営業日の午前9時～午後5時）

受託会社 ファンドの財産の保管及び管理を行う者

みずほ信託銀行株式会社

商品分類		
単位型・追加型	投資対象地域	投資対象資産 (収益の源泉)
追加型	国内	株式

属性区分			
投資対象資産	決算頻度	投資対象地域	投資形態
その他資産 (投資信託証券 (株式 一般))	年1回	日本	ファミリーファンド

※商品分類及び属性区分の定義につきましては、一般社団法人投資信託協会のホームページをご参照ください。
(<https://www.toushin.or.jp/>)

- この投資信託説明書(交付目論見書)により行う「好循環社会促進日本株ファンド」の受益権の募集については、委託会社は、金融商品取引法第5条の規定により有価証券届出書を2025年8月4日に関東財務局長に提出し、2025年8月5日にその効力が発生しております。
- 当ファンドは、商品内容に関して重大な変更を行う場合には、投資信託及び投資法人に関する法律(昭和26年法律第198号)に基づき事前に受益者の意向を確認する手続きを行います。
- 投資信託の財産は受託会社において信託法に基づき分別管理されています。
- 投資信託説明書(請求目論見書)については、販売会社にご請求いただければ当該販売会社を通じて交付いたします。なお、販売会社に投資信託説明書(請求目論見書)をご請求された場合は、その旨をご自身で記録しておくようにしてください。



ご投資家のみなさまへ

昨今においては、地球温暖化問題や人口減少、インフレなど、従来の価値観や社会構造が大きく変わろうとしています。

そういった環境下で、企業にとっては環境経営力や人的資本活用力、付加価値創出力といった、社会課題に対応する力が生き残りや競争優位性につながると考えています。

当ファンドでは、持続可能な好循環社会の実現に貢献する企業を選び、長期投資することで、好循環社会の実現の一助となるとともに、みなさまの資産の長期的な成長を目指しています。

SOMPOアセットマネジメント



ファンドの目的・特色

● ファンドの目的

日本の株式を実質的な主要投資対象とし、信託財産の安定的な成長を目指して運用を行います。

● ファンドの特色

1

好循環社会の実現に貢献する企業への長期投資を通じて、信託財産の安定的な成長を目指します。

2

企業の「人的資本活用力」や「付加価値創出力」に着目します。

● 投資銘柄は、ESG（環境、社会、ガバナンス）に着目し、当社独自の評価基準によりスクリーニングした銘柄に厳選して投資します。

E（環境）

環境経営力 に優れる企業

- 温暖化防止に向けた取組み
- 廃棄物削減に向けた取組み
- 水資源に対する配慮
- 環境会計
- 環境情報開示 等

S（社会）

人的資本活用力 に優れる企業

- 女性活躍
- ダイバーシティ
- 多様で柔軟な働き方
- 健康管理
- 労働安全衛生 等

G（ガバナンス）

付加価値創出力 に優れる企業

- 成長性
- 安定性
- 収益性
- 産業競争力
- 還元姿勢

● 当ファンドは、ESGを投資対象選定の主要な要素とする「ESG投信」です。

- SOMPOアセットマネジメントでは、ESGポジティブ・スクリーニングの手法を使っている運用商品を「ESG投信」としています。
- ESGポジティブ・スクリーニングとは、調査対象とする企業をESGの観点から評価し、評価の高い企業を投資候補銘柄として選定する手法です。

● 当ファンドで投資している株式は、全てESGポジティブ・スクリーニングの手法で選定された銘柄のため、株式のうちESGを主要な要素として選定した投資銘柄の組入比率は100%になります。

ファンドの目的・特色

3

ポートフォリオの構築にあたっては、当社アナリストの個別企業リサーチをもとに、組入銘柄およびウェイト配分を決定します。

＜運用プロセス＞

- 以下の各ESG項目についての評価を総合的に勘案することで、投資対象ユニバースとして約150銘柄を厳選しています。

◇E:環境経営力に優れる企業

SOMPOリスクマネジメント※がアンケート調査に基づく環境経営分析を毎年実施しており、気候変動対応や循環型社会への取り組みなどについて特に優れた企業をユニバース候補銘柄とします。

※SOMPOリスクマネジメントは、SOMPOグループ傘下の企業で、リスクコンサルティング事業等を行っています。

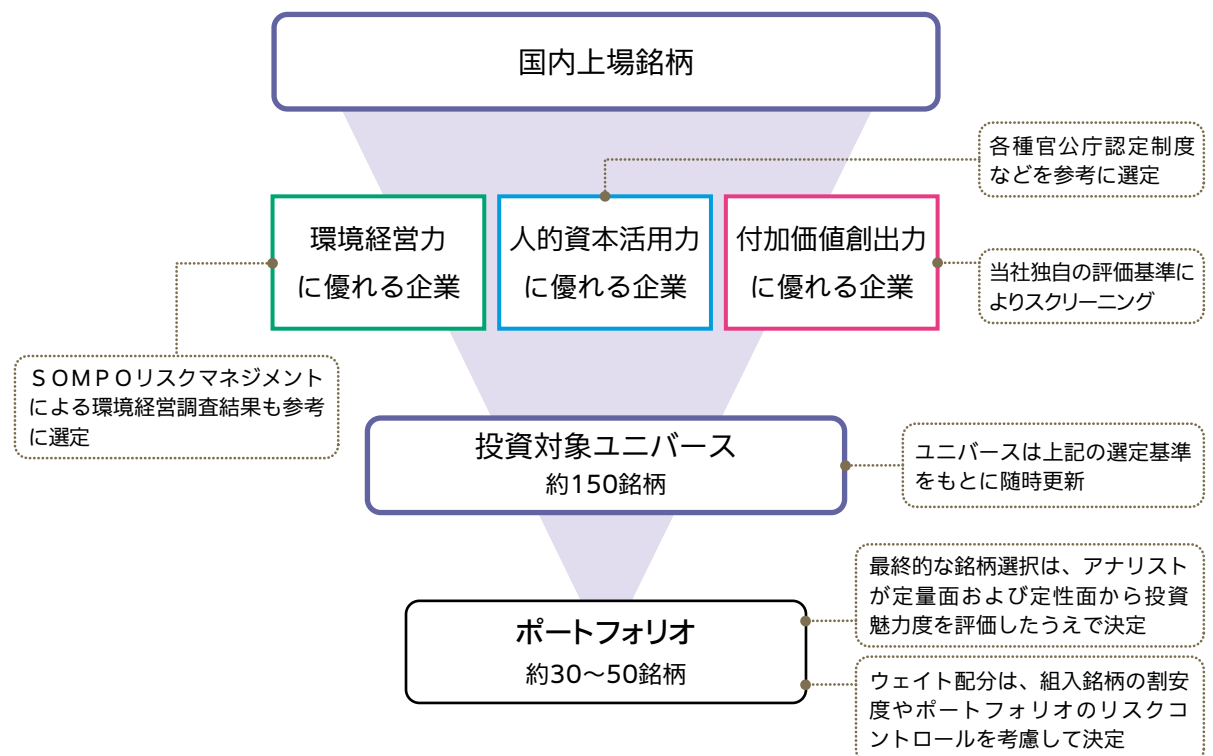
◇S:人的資本活用力に優れる企業

なでしこ銘柄、健康経営銘柄、プラチナえるぼし認定、プラチナくるみん認定、DX銘柄など各種官公庁認定制度を参考に、ダイバーシティ経営や健康経営などについて特に優れた企業をユニバース候補銘柄とします。

◇G:付加価値創出力に優れる企業

成長性、安定性、収益性、産業競争力、還元姿勢の5項目について、当社アナリストによる中長期の業績予想に基づき評価、スクリーニングを行いユニバース候補銘柄とします。

- ポートフォリオの構築にあたっては、投資対象ユニバースの中から、当社アナリストが長期投資を前提に定量面、定性面から投資魅力度を評価したうえで、最終的な組入れ銘柄を決定します。ウェイト配分は、独自の調査分析に基づいて算出した理論株価と市場価格を比較した割安度や、リスクコントロールを勘案して決定します。



ファンドの目的・特色

＜スチュワードシップ方針＞

- ・当社は創業以来、自主運用においてアクティブ運用に特化した事業展開を行ってきました。長期的視点を持つ当社のアクティブ運用手法はスチュワードシップの精神と高い親和性があり、企業のESG情報は運用パフォーマンスに直結する極めて重要な要素として評価しています。良質なアクティブ運用を提供することを通じて、お客さまに対する受託者責任を果たしながら、投資先企業やその先にある社会・経済全体の持続的発展に貢献します。

- ・当社の「責任ある投資家としての考え方と行動方針」や「日本版スチュワードシップ・コード対応方針」、活動報告は当社のホームページをご参照ください。

(<https://www.sompo-am.co.jp/institutional/responsible.html>)

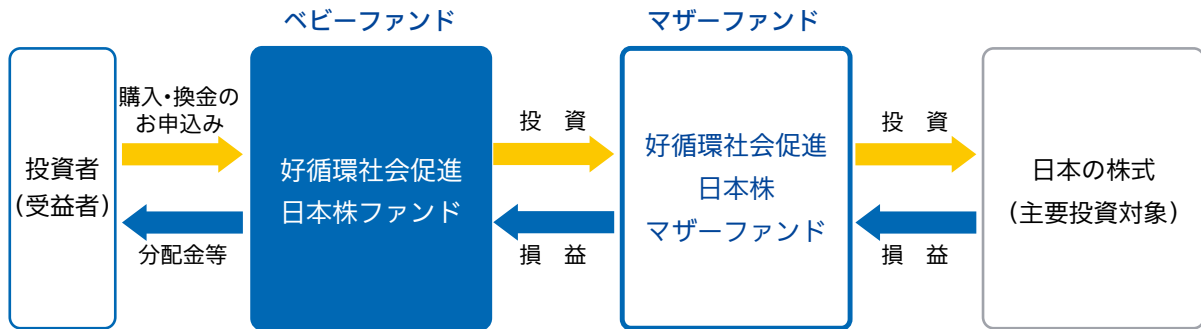
(<https://www.sompo-am.co.jp/institutional/stewardship.html>)

ファンドの目的・特色

ファンドの仕組み

当ファンドは「ファミリーファンド方式」により運用を行います。

「ファミリーファンド方式」とは、複数のファンドを合同運用する仕組みで、受益者の資金をまとめて「ベビーファンド」(当ファンド)とし、「ベビーファンド」の資金の全部または一部を「マザーファンド」に投資することにより、実質的な運用は「マザーファンド」において行う仕組みです。



主な投資制限

- 株式への実質投資割合には制限を設けません。
- 同一銘柄の株式への実質投資割合は、信託財産の純資産総額の10%以下とします。
- 一般社団法人投資信託協会規則に定める一の者に対する株式等エクスポージャー、債券等エクスポージャーおよびデリバティブ等エクスポージャーの信託財産の純資産総額に対する比率は、原則として、それぞれ10%、合計で20%以内とすることとし、当該比率を超えることとなった場合には、一般社団法人投資信託協会規則に従い当該比率以内となるよう調整を行うこととします。

分配方針

毎決算時(原則として11月5日。休業日の場合は翌営業日。)に、原則として以下の方針に基づき分配を行います。

- 分配対象額の範囲は、経費控除後の繰越分を含めた利子、配当収入と売買益(評価損益を含みます。)等の全額とします。
- 収益分配金額は、委託会社が基準価額水準等を勘案して決定します。ただし、必ず分配を行うものではありません。
- 留保益の運用については特に制限を設けず、委託会社の判断に基づき、元本部分と同一の運用を行います。

※将来の分配金の支払いおよびその金額について保証するものではありません。

中長期的な観点から、複利効果による資産の成長を目指すために分配を抑えるファンドです。

投資リスク

● 基準価額の変動要因

当ファンドの基準価額は、組入れられる有価証券等の値動き等による影響を受けますが、これらの運用による損益はすべて投資者のみなさまに帰属いたします。したがって、投資者のみなさまの投資元本は保証されているものではなく、基準価額の下落により、損失を被り、投資元本を割り込むことがあります。また、投資信託は預貯金とは異なります。

● 当ファンドの主なリスクは以下のとおりです。

※基準価額の変動要因は、以下に限定されるものではありません。

<input checked="" type="checkbox"/> 価格変動リスク	株式の価格は、国内外の政治・経済情勢、市況等の影響を受けて変動します。組入れている株式の価格の下落は、ファンドの基準価額が下落する要因となります。
<input checked="" type="checkbox"/> 信用リスク	株式の価格は、発行体の財務状態、経営、業績等の悪化及びそれらに関する外部評価の悪化等により下落することがあります。組入れている株式の価格の下落は、ファンドの基準価額が下落する要因となります。 また発行体の倒産や債務不履行等の場合は、株式の価値がなくなることもあり、ファンドの基準価額が大きく下落する場合があります。
<input checked="" type="checkbox"/> 流動性リスク	国内外の政治・経済情勢の急変、天災地変、発行体の財務状態の悪化等により、有価証券等の取引量が減少することがあります。この場合、ファンドにとって最適な時期や価格で、有価証券等を売買できないことがあり、ファンドの基準価額が下落する要因となります。 また、取引量の著しい減少や取引停止の場合には、有価証券等の売買ができなかったり、想定外に不利な価格での売買となり、ファンドの基準価額が大きく下落する場合があります。

● その他の留意点

- クーリングオフ制度（金融商品取引法第37条の6）の適用はありません。
- 大量の解約が発生し短期間で解約資金を手当てする必要がある場合や主たる取引市場において市場環境が急変した場合等に、一時的に組入資産の流動性が低下し、市場実勢から期待できる価格で取引できないリスク、取引量が限られてしまうリスクがあります。これにより、ファンドの基準価額にマイナスの影響を及ぼす可能性や、換金の申込の受付が中止となる可能性、換金代金のお支払が遅延する可能性があります。
- 収益分配金は、預貯金の利息とは異なり、投資信託の純資産から支払われますので、収益分配金が支払われると、その金額相当分、基準価額は下がります。収益分配金は、計算期間中に発生した収益（経費控除後の配当等収益および評価益を含む売買益）を超えて支払われる場合があります。その場合、当期決算日の基準価額は前期決算日と比べて下落することになります。また、収益分配金の水準は、必ずしも計算期間におけるファンドの収益率を示すものではありません。投資者のファンドの購入価額によっては、収益分配金の一部又は全部が、実質的には元本の一部払戻しに相当する場合が

投資リスク

あります。ファンド購入後の運用状況により、収益分配金額より基準価額の値上がりが小さかった場合も同様です。

- マザーファンドに投資する別のベビーファンドの追加設定・解約等により、当該マザーファンドにおいて売買等が生じた場合等には、当ファンドの基準価額が影響を受ける場合があります。
- ファンドは委託会社によるESG評価により投資候補銘柄群を絞り込んでいるため、ポートフォリオの特性が偏ることがあります。このため、ファンドの基準価額と株式市場全体の変動が大きく異なる場合があります。

● リスクの管理体制

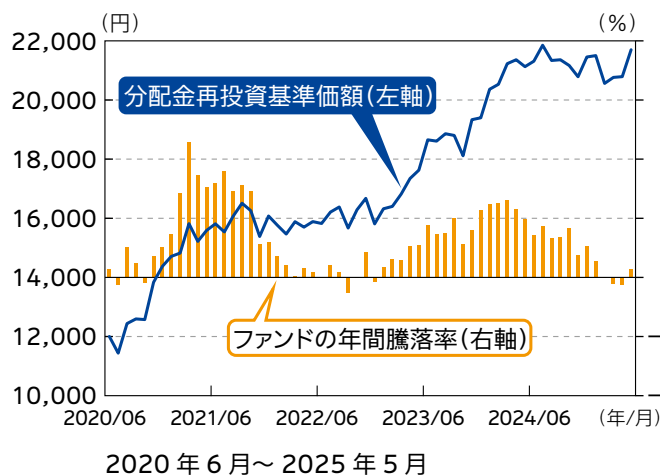
委託会社では、取締役会が決定した運用リスク管理に対する取組方針に基づき、運用担当部から独立した部署及び社内委員会において運用に関する各種リスク管理を行います。

また、委託会社では、流動性リスク管理に関する規程を定め、ファンドの組入資産の流動性リスクのモニタリングなどを実施するとともに、緊急時対応策等を策定しています。流動性リスク管理の適切な実施の確保や流動性リスク管理態勢については、担当役員が監督し、管理状況およびその有効性等については、定期的に社内委員会に報告されます。

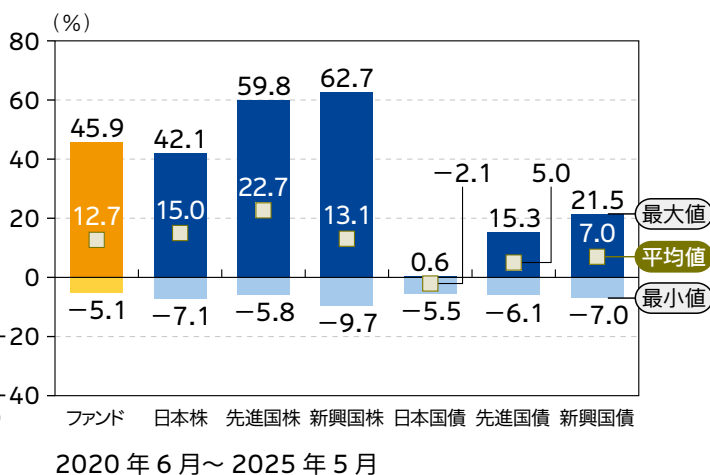
投資リスク

参考情報

ファンドの年間騰落率及び
分配金再投資基準価額の推移



ファンドと他の代表的な資産クラスとの
騰落率の比較



- 上記は、税引前の分配金を再投資したものとみなして計算した基準価額および年間騰落率が記載されており、実際の基準価額および基準価額に基づいて計算した年間騰落率とは異なる場合があります。
- 上記は、期間5年の各月末におけるグラフになります。
- 「ファンドと他の代表的な資産クラスとの騰落率の比較」は、上記期間の各月末における直近1年間の騰落率の平均・最大・最小を、ファンド及び他の代表的な資産クラスについて表示し、ファンドと代表的な資産クラスを定量的に比較できるように作成したものです。全ての資産クラスがファンドの投資対象とは限りません。

代表的な資産クラスの指数

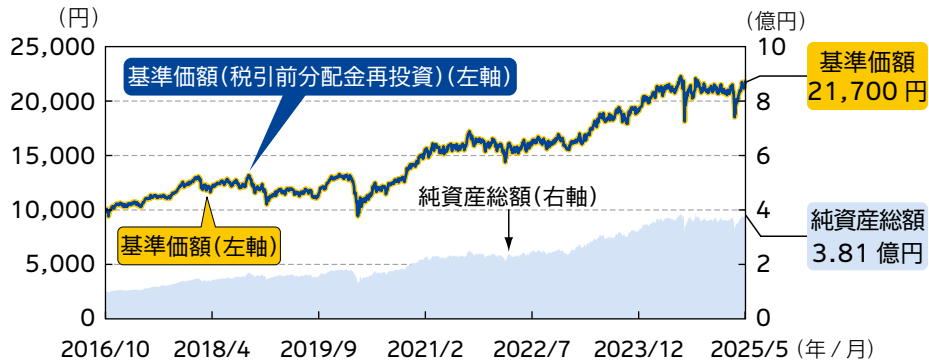
日本株	東証株価指数 (TOPIX) (配当込み)	日本の株式市場を広範に網羅するとともに、投資対象としての機能性を有するマーケット・ベンチマークで、配当を考慮したものです。なお、TOPIXに関する著作権、知的財産権その他一切の権利は株式会社 J P X 総研又は株式会社 J P X 総研の関連会社に帰属します。
先進国株	MSCIコクサイ・インデックス (配当込み、円ベース)	MSCI Inc.が開発した、日本を除く世界の先進国の株式を対象として算出した指数で、配当を考慮したものです。なお、MSCI Indexに関する著作権、知的財産権その他一切の権利は、MSCI Inc.に帰属します。
新興国株	MSCIエマージング・マーケット・インデックス (配当込み、円換算ベース)	MSCI Inc.が開発した、世界の新興国の株式を対象として算出した指数で、配当を考慮したものです。MSCI エマージング・マーケット・インデックス (配当込み、米ドルベース) をもとに委託会社が独自に円換算しています。なお、MSCI Indexに関する著作権、知的財産権その他一切の権利は、MSCI Inc.に帰属します。
日本国債	NOMURA-BPI 国債	野村フィデューシャリー・リサーチ & コンサルティング株式会社が発表している日本の国債市場の動向を的確に表すために開発された投資収益指数です。なお、NOMURA-BPI国債に関する著作権、商標権、知的財産権その他一切の権利は、野村フィデューシャリー・リサーチ & コンサルティング株式会社に帰属します。
先進国債	FTSE世界国債インデックス (除く日本、ヘッジなし・円ベース)	FTSE Fixed Income LLCにより運営され、日本を除く世界主要国の国債の総合収益率を各市場の時価総額で加重平均した指数です。なお、FTSE 世界国債インデックスに関する著作権等の知的財産その他一切の権利は、FTSE Fixed Income LLCに帰属します。
新興国債	J P モルガン G B I - E M グローバル・ディバーシファイド (円ベース)	J.P. Morgan Securities LLCが算出、公表している、新興国が発行する現地通貨建て国債を対象にした指数です。なお、J P モルガン G B I - E M グローバル・ディバーシファイドに関する著作権、知的財産権その他一切の権利は、J.P. Morgan Securities LLCに帰属します。

(注) 海外の指数は、為替ヘッジなしによる投資を想定して、円換算しております。

運用実績

基準日:2025年5月30日

基準価額・純資産の推移 2016/10/25 ~ 2025/05/30



- 基準価額(税引前分配金再投資)は、税引前の分配金を再投資したものとして計算しています。
- 基準価額の計算において信託報酬は控除しています。

分配の推移

2020年11月	0円
2021年11月	0円
2022年11月	0円
2023年11月	0円
2024年11月	0円
設定来累計	0円

● 1 万口当たり、税引前

主要な資産の状況

好循環社会促進日本株ファンド

資産別構成	
資産の種類	純資産比
好循環社会促進日本株マザーファンド	99.00%
コール・ローン等	1.00%
合 計	100.00%

好循環社会促進日本株マザーファンド

資産別構成	
資産の種類	純資産比
株式	98.00%
コール・ローン等	2.00%
合 計	100.00%

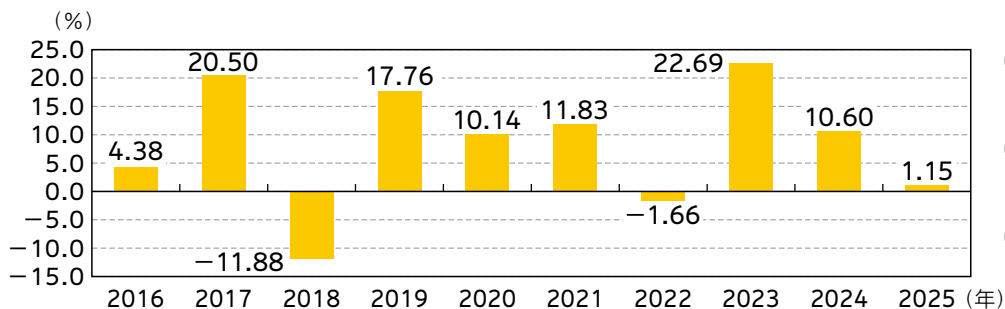
組入上位5業種

業 種	純資産比
1 電気機器	20.4%
2 化学	13.5%
3 機械	11.4%
4 情報・通信業	9.1%
5 食料品	6.9%

組入上位10銘柄

	銘柄 名	業 種	純資産比
1	信越化学工業	化学	5.1%
2	KDDI	情報・通信業	5.0%
3	伊藤忠商事	卸売業	4.5%
4	デンソー	輸送用機器	4.4%
5	東京エレクトロン	電気機器	4.3%
6	村田製作所	電気機器	4.0%
7	ダイキン工業	機械	4.0%
8	ファナック	電気機器	3.3%
9	ブリヂストン	ゴム製品	3.0%
10	小松製作所	機械	2.9%
組入銘柄数		40銘柄	

年間収益率の推移 (暦年ベース)



- ファンド年間収益率は基準価額(税引前分配金再投資)を使用して計算しています。
- 2016年は設定日(10月25日)から年末、2025年は年初から基準日までの収益率です。
- 当ファンドはベンチマークを設定していません。

- 上記の運用実績は、あくまで過去の実績であり、将来の運用成果をお約束するものではありません。
- 最新の運用状況は別途、委託会社ホームページでご確認いただけます。
- 表中の各数値を四捨五入して表示している場合、合計が100%とならないことがあります。

手 続 ・ 手 数 料 等

お申込みメモ

購 入 時	
購 入 単 位	販売会社が定める単位 ※詳細につきましては、販売会社までお問い合わせください。
購 入 価 額	購入申込受付日の基準価額
購 入 代 金	販売会社が定める日までにお支払いください。

換 金 時	
換 金 単 位	販売会社が定める単位 ※詳細につきましては、販売会社までお問い合わせください。
換 金 価 額	換金請求受付日の基準価額
換 金 代 金	換金請求受付日から起算して、原則として5営業日目からお支払いします。

申 込 に つ い て	
申 込 締 切 時 間	原則として、午後3時30分までに販売会社所定の事務手続きが完了したものを当日の申込受付分とします。 ※受付時間は販売会社により異なる場合があります。詳細につきましては、販売会社までお問い合わせください。
購 入 の 申 込 期 間	2025年8月5日から2026年2月4日まで ※申込期間は、上記期間満了前に有価証券届出書を提出することにより更新されます。
換 金 制 限	信託財産の資金管理を円滑に行うため、大口の換金請求を制限する場合があります。
購 入 ・ 換 金 の 申 込 受 付 の 中 止 及 び 取 消 し	以下の事態※が発生したときは、購入・換金の受付を中止すること、及び既に受付けた当該申込みの受付を取り消すことができるものとします。 ※購入・換金の申込金額が多額であると判断した場合、取引所における取引の停止、外国為替取引の停止、取引市場における流動性が極端に低下した場合、取引市場の混乱、自然災害、テロ、大規模停電、システム障害等により基準価額の算出が困難となった場合、その他やむを得ない事情があると判断したとき

決 算 ・ 分 配	
決 算 日	原則、11月5日(休業日の場合は翌営業日)
収 益 分 配	毎決算時(年1回)、収益分配方針に基づいて収益の分配を行います。 ※分配金を受取る一般コースと、分配金を再投資する自動けいぞく投資コースがあります。 販売会社によっては、どちらか一方のみのお取扱いとなる場合があります。 各コースのお取扱いにつきましては、販売会社までお問い合わせください。

手 続 ・ 手 数 料 等

そ の 他	
信 託 期 間	無期限(設定日 2016年10月25日)
繰 上 償 還	次のいずれかの場合には、繰上償還させることがあります。 <ul style="list-style-type: none"> ・ 受益権の残存口数が10億口を下回ることとなった場合 ・ 繰上償還することが受益者のため有利であると認めるとき ・ やむを得ない事情が発生したとき
信託金の限度額	5,000億円
公 告	委託会社のホームページ(https://www.sompo-am.co.jp/)に掲載します。
運 用 報 告 書	原則、毎決算時及び償還時に、交付運用報告書を作成し、あらかじめお申し出いただいたご住所に販売会社を通じて交付します。
課 税 関 係	<ul style="list-style-type: none"> ● 課税上は株式投資信託として取扱われます。 ● 公募株式投資信託は税法上、一定の要件を満たした場合に少額投資非課税制度「NISA(ニーサ)」の適用対象となります。当ファンドは、NISAの「成長投資枠(特定非課税管理勘定)」の対象ですが、販売会社により取扱いが異なる場合があります。詳しくは、販売会社にお問い合わせください。 ● 配当控除の適用があります。なお、益金不算入制度の適用はありません。

手 続 ・ 手 数 料 等

● ファンドの費用・税金

ファンドの費用

投資者が直接的に負担する費用

購入時手数料	購入価額に 3.3%(税抜3.0%)を上限 として販売会社が定めた手数料率を乗じた額です。販売会社によるファンドの商品説明・投資環境の説明・事務処理等の対価になります。 ※詳細につきましては、販売会社までお問い合わせください。
信託財産留保額	ありません。

投資者が信託財産で間接的に負担する費用

運用管理費用 (信託報酬)	ファンドの日々の純資産総額に対して 年率1.078%(税抜0.98%) を乗じた額です。運用管理費用(信託報酬)は、毎日計上され、ファンドの基準価額に反映されます。毎計算期間の最初の6ヵ月終了日および毎計算期末または信託終了のときに、ファンドから支払われます。		
	支払先	配分(税抜)	対価として提供する役務の内容
	委託会社	年率0.45%	ファンドの運用の対価
	販売会社	年率0.50%	購入後の情報提供、運用報告書等各種書類の送付、口座内でのファンドの管理等の対価
その他の費用・ 手数料	受託会社	年率0.03%	運用財産の管理、委託会社からの指図の実行等の対価
	以下の費用・手数料等が、ファンドから支払われます。 <ul style="list-style-type: none">・ 監査法人に支払うファンド監査にかかる費用・ 有価証券等の売買の際、売買仲介人に支払う手数料・ 外国における有価証券等の保管等のために、海外の銀行等に支払う費用・ 信託財産に関する租税 等 ※上記の費用・手数料については、運用状況等により変動するものであり、事前に料率、上限額等を表示することができません。		

● 当該手数料等の合計額については、投資者のみなさまがファンドを保有される期間、売買金額等に応じて異なりますので、表示することができません。

手 続 ・ 手 数 料 等

税金

- 税金は表に記載の時期に適用されます。
- 以下の表は、個人投資者の源泉徴収時の税率であり、課税方法等により異なる場合があります。

時 期	項 目	税 金
分 配 時	所得税及び地方税	配当所得として課税 普通分配金に対して20.315%
換金(解約)時 及び償還時	所得税及び地方税	譲渡所得として課税 換金(解約)時及び償還時の差益(譲渡益)に対して20.315%

※少額投資非課税制度「NISA(ニーサ)」をご利用の場合

一定額を上限として、毎年、一定額の範囲で新たに購入した公募株式投資信託などから生じる配当所得および譲渡所得が無期限で非課税となります。ご利用になれるのは、販売会社で非課税口座を開設するなど、一定の条件に該当する方が対象となります。また、税法上の要件を満たした商品を購入した場合に限り、非課税の適用を受けることができます。詳しくは、販売会社にお問い合わせください。

※確定拠出年金法に定める加入者等の運用の指図に基づいて購入の申込みを行う資産管理機関および国民年金基金連合会等の場合、所得税および地方税がかかりません。なお、確定拠出年金制度の加入者については、確定拠出年金の積立金の運用にかかる税制が適用されます。

※法人の場合は上記とは異なります。

※外国税額控除の適用となった場合には、分配時の税金が上記と異なる場合があります。

※上記は2025年5月末現在のものですので、税法が改正された場合等には、税率等が変更される場合があります。税金の取扱いの詳細については、税務専門家等にご確認されることをお勧めします。

(参考情報) ファンドの総経費率

- 直近の運用報告書の作成対象期間におけるファンドの総経費率は以下のとおりです。

総経費率(①+②)	①運用管理費用の比率	②その他費用の比率
1.08%	1.07%	0.01%

※対象期間は2023年11月7日から2024年11月5日です。

※対象期間中の運用・管理にかかった費用の総額(原則として、購入時手数料、売買委託手数料および有価証券取引税を除きます。)を期中の平均受益権口数に期中の平均基準価額(1口当たり)を乗じた数で除した値(年率)です。

※詳細につきましては、対象期間の運用報告書(全体版)をご覧ください。