

米国株式インデックス・ファンド

追加型投信/海外/株式/インデックス型



本書は、金融商品取引法第13条の規定に基づく目論見書です。

- ファンドに関する金融商品取引法第15条第3項に規定する目論見書（以下「請求目論見書」といいます。）は委託会社のホームページに掲載しています。
- ファンドの投資信託約款の全文は請求目論見書に掲載しています。

＜委託会社＞〔ファンドの運用の指図を行う者〕

ステート・ストリート・グローバル・アドバイザーズ株式会社

金融商品取引業者 関東財務局長（金商）第345号

＜ファンドに関する照会先＞

ホームページアドレス www.statestreet.com/im

電話番号 03-4530-7333 お問い合わせ時間（営業日）9：00～17：00

＜受託会社＞〔ファンドの財産の保管および管理を行う者〕

三井住友信託銀行株式会社

- この投資信託説明書(交付目論見書)により行う「米国株式インデックス・ファンド」の募集については、委託会社は、金融商品取引法第5条の規定により有価証券届出書を2025年6月10日に関東財務局長に提出しており、2025年6月11日にその効力が発生しております。
- ファンドに関する投資信託説明書(請求目論見書)を含む詳細な情報は表紙に記載の〈ファンドに関する照会先〉のホームページで閲覧、ダウンロードすることができます。本書には約款の主な内容が含まれておりますが、約款の全文は投資信託説明書(請求目論見書)に掲載されております。なお、販売会社に投資信託説明書(請求目論見書)をご請求された場合は、その旨をご自身で記録しておくようにしてください。ファンドの販売会社、ファンドの基準価額等については、表紙に記載の〈ファンドに関する照会先〉までお問い合わせください。
- 当ファンドは、投資信託及び投資法人に関する法律に基づいて組成された金融商品であり、同法では商品内容の重大な変更に関して投資者(受益者)の意向を確認する手続き等が規定されております。また、当ファンドの信託財産は、受託会社により保管されますが、信託法によって受託会社の固有財産等との分別管理等が義務付けられています。

〈ファンドの商品分類および属性区分〉

商品分類

単位型・追加型	投資対象地域	投資対象資産(収益の源泉)	補足分類
追加型	海外	株式	インデックス型

属性区分

投資対象資産	決算頻度	投資対象地域	投資形態	為替ヘッジ	対象インデックス
その他資産 (投資信託証券 (株式 一般))	年1回	北米	ファミリー ファンド	なし	その他 (S&P500(配当込み、 円換算ベース))

※属性区分に記載している「為替ヘッジ」は、対円での為替変動リスクに対するヘッジの有無を記載しております。

※商品分類および属性区分の定義については、一般社団法人投資信託協会のホームページ(<https://www.toushin.or.jp/>)をご覧ください。

委託会社:ステート・ストリート・グローバル・アドバイザーズ株式会社
 設立年月日:1998年2月25日
 資本金:310百万円(2025年9月末現在)
 運用する投資信託財産の合計純資産総額:4,134,441百万円(2025年9月末現在)

1. ファンドの目的・特色

ファンドの目的

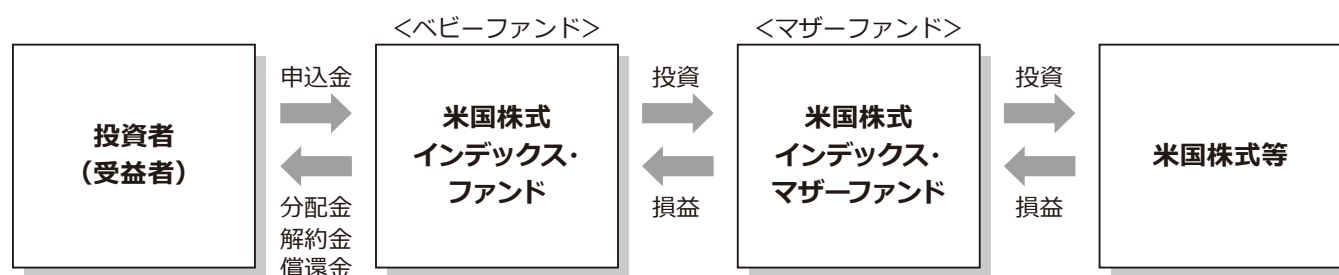
当ファンドは、米国の証券取引所上場株式(これに準ずるものを含む)を主要投資対象とした「米国株式インデックス・マザーファンド」(以下「マザーファンド」といいます。)受益証券に投資することにより、中長期的にS&P500(配当込み、円換算ベース)の動きに連動した投資成果の獲得を目指して運用を行うことを基本とします。

ファンドの特色

- 1 マザーファンドへの投資を通じて、米国の証券取引所上場株式(これに準ずるものを含む)に投資します。
- 2 S&P500(配当込み、円換算ベース)の動きに連動した投資成果の獲得を目指して運用を行うことを基本とします。
 - S&P500は、米国株式の代表的な500銘柄で構成される株価指数であり、S&P500(配当込み、円換算ベース)を当ファンドおよび投資対象とするマザーファンドのベンチマークとします。
 - 投資成果の比較基準となるベンチマークの騰落率は、オリジナル指数をもとに、投資信託の会計基準に合わせて委託会社が算出します。
- 3 実質的な組入外貨建資産については、原則として為替ヘッジを行いません。
 - 投資対象国の通貨と円との間の為替変動により基準価額は変動します。
- 4 当ファンドは、「ファミリーファンド方式」により運用を行います。
 - ファミリーファンド方式については、「ファンドの仕組み」をご覧ください。

※資金動向、市況動向等によっては上記のような運用ができない場合があります。

ファンドの仕組み



主な投資制限

1. マザーファンド受益証券への投資割合には制限を設けません。
2. 株式(新株引受権証券および新株予約権証券を含みます。)の実質投資割合には制限を設けません。
3. 外貨建資産への実質投資割合には制限を設けません。
4. 投資信託証券(マザーファンド受益証券および上場投資信託証券を除きます。)の実質投資割合は、信託財産の純資産総額の5%以下とします。



分配方針

毎決算時に原則として次のとおり収益分配を行う方針です。

- ① 分配対象額の範囲
経費控除後の利子・配当収入および売買益(評価益を含みます。)等の範囲内とします。
 - ② 分配対象収益についての分配方針
委託会社が基準価額水準、市況動向等を勘案して決定します。ただし、分配対象金額が少額の場合には分配を行わないことがあります。
 - ③ 留保益の運用方針
特に制限を設けず、委託会社の判断に基づき、元本部分と同一の運用を行います。
- なお、上記は収益分配方針であり、将来の分配金の支払いおよびその金額について保証するものではありません。

〈分配金に関する留意事項〉

- 分配金は、預貯金の利息とは異なり、投資信託の純資産から支払われますので、分配金が支払われると、その金額相当分、基準価額は下がります。
- 分配金は、計算期間中に発生した収益(経費控除後の配当等収益および評価益を含む売買益)を超えて支払われる場合があります。その場合、当期決算日の基準価額は前期決算日と比べて下落することになります。また、分配金の水準は、必ずしも計算期間におけるファンドの収益率を示すものではありません。
- 投資者のファンドの購入価額によっては、分配金の一部又は全部が、実質的には元本の一部払戻しに相当する場合があります。ファンド購入後の運用状況により、分配金額より基準価額の値上がりがいさかった場合も同様です。

投資対象とするマザーファンドの概要

■ 米国株式インデックス・マザーファンド

運用の基本方針	中長期的な観点から、S&P500(配当込み、円換算ベース)の動きに連動した投資成果を目指して運用を行うことを基本とします。
主要投資対象	米国の証券取引所に上場されている株式(これに準ずるものを含みます。)
投資態度	<ul style="list-style-type: none">・ S&P500(配当込み、円換算ベース)をベンチマークとします。・ 株式の組入比率は、原則として高位を維持します。・ 外貨建資産については、原則として為替ヘッジを行いません。

※投資成果の比較基準となるベンチマークの騰落率は、オリジナル指数をもとに、投資信託の会計基準に合わせて委託会社が算出します。

2.投資リスク

当ファンドは、主にマザーファンド受益証券への投資を通じて、実質的に米国の株式に投資を行いますが、主として以下に掲げる要因等により基準価額が大きく変動する場合があります、その運用成果(損益)はすべて投資者の皆さまに帰属します。したがって、投資者の皆さまの投資元本は保証されているものではなく、基準価額の下落により、損失を被り、投資元本を割り込むことがあります。

なお、投資信託は預貯金とは異なります。

当ファンドの主なリスクおよび留意点は以下のとおりですが、当ファンドのリスクおよび留意点を完全に網羅しておりませんのでご注意ください。また、ファンドのリスクは以下に限定されるものではありません。

基準価額の変動要因

株価変動リスク	株式の価格は、一般に個々の企業の活動および業績、経営方針、ならびに法令順守の状況等に反応して変動するほか、投資対象国の経済情勢および景気見通し、ならびに金利変動、為替相場およびそれらの見通し等にも反応して変動します。したがって、マザーファンドに組み入れられる株式の価格は短期的または長期的に下落する可能性があります。
信用リスク	当ファンドは、米国の株式を実質的な投資対象としていることから、株式の発行者の経営・財務状況の変化およびそれらに関する外部評価の変化等により損失を被ることがあります。また、金融商品取引の相手方や受託者の決済不履行または債務不履行等により損失を被ることがあります。
為替変動リスク	当ファンドの実質的な投資対象である米国の株式は外貨建資産であるため、当ファンドの基準価額は為替変動の影響を受けます。一般に、主な為替相場の変動要因としては、金利変動、中央銀行等による政策金利の変更または為替介入、政治的要因等があります。
流動性リスク	投資対象となる有価証券の市場規模や取引量が少ない状況や解約資金を手当てするために実質的に保有する有価証券を大量に売却しなければならない状況においては、有価証券の取得、売却時の売買価格は取引量の大きさに影響を受け、市場実勢から期待できる価格どおりに取引できないリスク、評価価格どおりに売却できないリスク、あるいは価格の高低に関わらず取引量が限られてしまうリスクがあり、その結果、不測の損失を被るリスクがあります。 また、解約資金の手当てが間に合わず、売却した有価証券等の売却代金回収までの期間、一時的に当ファンドで資金借入を行うことによって解約金の支払いに対応する場合があります、その場合の借入金利は当ファンドが負担することになります。

その他の留意点

- 当ファンドのお取引に関しては、金融商品取引法第37条の6の規定(いわゆるクーリング・オフ)の適用はありません。
- 当ファンドは、大量の解約が発生し短期間で解約資金を手当てする必要が生じた場合や主たる取引市場において市場環境が急変した場合等に、一時的に組入資産の流動性が低下し、市場実勢から期待できる価格で取引できないリスク、取引量が限られてしまうリスクがあります。これにより、基準価額にマイナスの影響を及ぼす可能性や、換金の申込みの受付が中止となる可能性、換金代金のお支払が遅延する可能性があります。
- ファンドの基準価額と対象インデックスは、費用等の要因により、完全に一致するものではありません。また、ファンドの投資成果が対象インデックスとの連動または上回ることを保証するものではありません。

リスクの管理体制

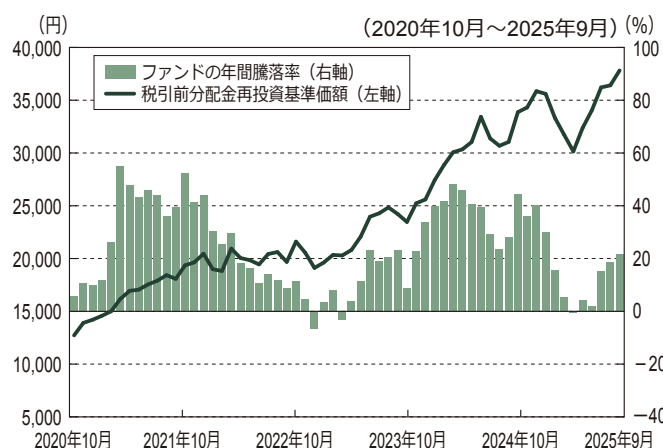
- 運用部に属するポートフォリオ・マネージャーは約款に定める運用方針に加え、内部ガイドラインを作成し、徹底したリスク管理と厳格なポートフォリオ管理を行います。業務部の運用評価グループは、毎月パフォーマンス分析レポートを作成し、月次収益率と対ベンチマーク超過リターンの算出と要因分析を行います。コンプライアンス・リスクマネジメント部では、全ファンドにおける運用ガイドライン遵守状況を運用部から離れた立場で確認しております。投資政策委員会において投資行動やパフォーマンスに関する運用の報告内容を確認するとともに、毎月末の運用ガイドライン遵守状況等の確認をします。
- 委託会社では、流動性リスク管理に関する規程を定め、ファンドの組入資産の流動性リスクのモニタリングなどを実施するとともに、緊急時対応策の策定・検証などを行います。
- 取締役会等は、流動性リスク管理の適切な実施の確保や流動性リスク管理態勢について、監督します。

※上記体制は2025年9月末現在のものであり、今後変更となる場合があります。

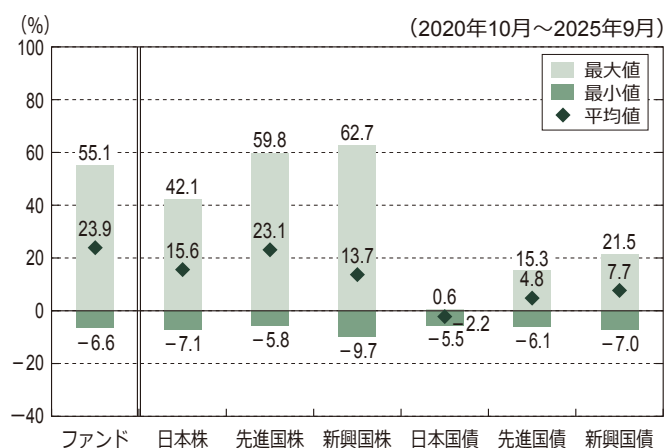
<参考情報> 代表的な資産クラスと騰落率の比較等

投資リスクに関する参考情報として、ファンドのリスクの定量的な把握・比較を目的に下記のグラフを作成しています。

<ファンドの年間騰落率および分配金再投資基準価額の推移>



<ファンドと他の代表的な資産クラスとの騰落率の比較>



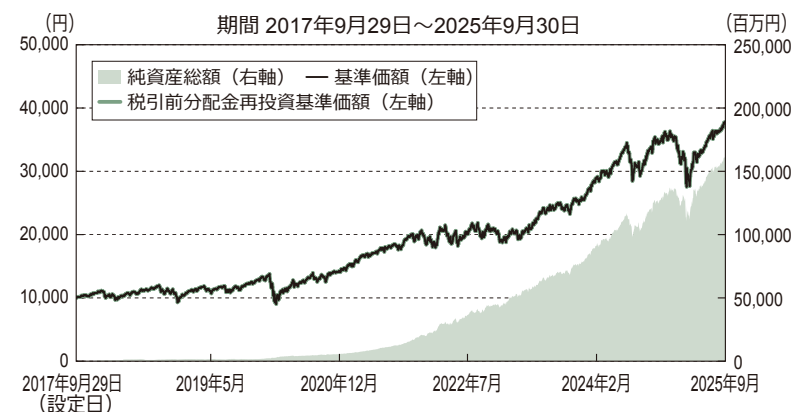
- ・上記の左グラフは、各月末におけるファンドの年間騰落率および分配金再投資基準価額の推移を表示したものです。
 - ・分配金再投資基準価額は、税引前の分配金を分配時に再投資したものとみなして計算していますので、実際の基準価額とは異なる場合があります。
 - ・年間騰落率とは、各月末における直近1年間の騰落率をいいます。
 - ・ファンドの年間騰落率は、税引前の分配金を分配時に再投資したものとみなして計算した年間騰落率が記載されていますので、実際の基準価額に基づいて計算した年間騰落率とは異なる場合があります。
 - ・上記の右グラフは、ファンドと代表的な資産クラスについて、上記記載の5年間の年間騰落率の平均値・最大値・最小値を表示しています。
 - ・代表的な資産クラスの全てが当ファンドの投資対象とは限りません。また、海外の指数は、為替ヘッジなしによる投資を想定して円換算しています。
- ※上記のグラフは過去の実績であり、将来の投資成果を保証するものではありません。

※代表的な資産クラスを表す指数については、最終ページにてご確認ください。

3.運用実績

(2025年9月30日現在)

基準価額・純資産の推移



※基準価額の計算において信託報酬は控除しています。

<基準価額・純資産総額>

基準価額	37,822円
純資産総額	161,588百万円

分配の推移

決算期	分配金
第4期 (2021年3月10日)	0円
第5期 (2022年3月10日)	0円
第6期 (2023年3月10日)	0円
第7期 (2024年3月11日)	0円
第8期 (2025年3月10日)	0円
設定来累計	0円

※分配金は1万口当たり、税引前です。

主要な資産の状況

(マザーファンドのデータを表示しています。)

<銘柄別投資比率>

	国/地域名	種類	銘柄名	投資比率
1	アメリカ	株式	NVIDIA CORP	7.65%
2	アメリカ	株式	MICROSOFT CORP	6.59%
3	アメリカ	株式	APPLE INC	6.51%
4	アメリカ	株式	AMAZON COM INC	3.72%
5	アメリカ	株式	META PLATFORMS INC-A	2.78%
6	アメリカ	株式	BROADCOM INC	2.66%
7	アメリカ	株式	ALPHABET INC-CL A	2.45%
8	アメリカ	株式	TESLA INC	2.14%
9	アメリカ	株式	ALPHABET INC-CL C	1.97%
10	アメリカ	株式	BERKSHIRE HATHAWAY INC-CL B	1.58%

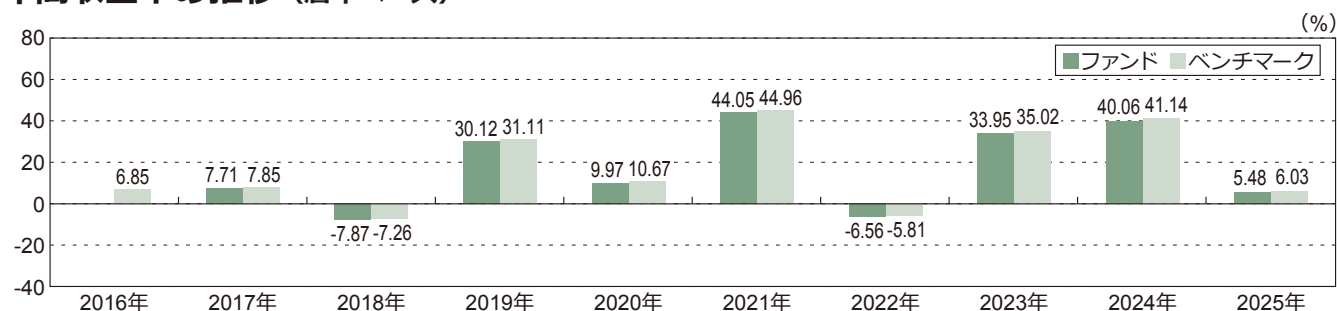
(注) 投資比率は、マザーファンド純資産総額に対する各評価金額の比率で、上位10銘柄について記載しています。

<業種別投資比率>

	業種	投資比率
1	半導体・半導体製造装置	13.31%
2	ソフトウェア・サービス	12.10%
3	メディア・娯楽	9.15%
4	テクノロジー・ハードウェアおよび機器	8.49%
5	金融サービス	8.02%
6	資本財	5.75%
7	一般消費財・サービス流通・小売り	5.61%
8	医薬品・バイオテクノロジー・ライフサイエンス	4.89%
9	ヘルスケア機器・サービス	3.61%
10	銀行	3.54%

(注) 投資比率は、マザーファンド純資産総額に対する各評価金額の比率で、上位10業種について記載しています。

年間収益率の推移 (暦年ベース)



※2017年のファンドとベンチマークの年間収益率は設定日から年末までで算出しています。

※2025年のファンドとベンチマークの年間収益率は年初から9月末までで算出しています。

※年間収益率の推移は、税引前分配金を再投資したものとして算出しています。

- 上記の運用実績は、過去の実績であり将来の成果を保証するものではありません。
- 上記のベンチマークの情報は参考情報です。
- 最新の運用実績は委託会社のホームページ、または販売会社でご確認いただけます。

4. 手続・手数料等

お申込みメモ

購 入 単 位	販売会社が定める単位にて受付けます。
購 入 価 額	購入申込受付日の翌営業日の基準価額
購 入 代 金	販売会社が定める期日までにお支払いください。
換 金 単 位	販売会社が定める単位にて受付けます。
換 金 価 額	換金申込受付日の翌営業日の基準価額
換 金 代 金	原則として、換金申込受付日から起算して5営業日目以降にお支払いします。
購 入 ・ 換 金 申 込 不 可 日	原則として、米国の取引所または銀行の休業日
申 込 締 切 時 間	原則として、販売会社の毎営業日の午後3時30分までとします。なお、販売会社によっては受付時間が異なる場合がありますので、詳しくは販売会社にお問い合わせください。
購 入 の 申 込 期 間	2025年6月11日から2026年6月10日まで ※当該申込期間終了前に有価証券届出書を提出することによって更新されます。
換 金 制 限	信託財産の資金管理を円滑に行うため、大口換金には制限を設ける場合があります。
購 入 ・ 換 金 申 込 受 付 の 中 止 お よ び 取 消 し	取引所における取引の停止、外国為替取引の停止その他やむを得ない事情（投資対象国における非常事態（金融危機、デフォルト、重大な政策変更、クーデター等政変、テロリズム、戦争、天災地変等）による市場の閉鎖または流動性の極端な減少ならびに資金の受渡しに関する障害等）があるときは、委託会社の判断により、購入・換金の申込受付の中止および取消しを行う場合があります。
信 託 期 間	無期限（信託設定日：2017年9月29日）
繰 上 償 還	受益権の口数が10億口を下回ることとなった場合または下回ることが明らかとなった場合、受益者のため有利であると認める時、またはやむを得ない事情が発生した時は、償還することがあります。
決 算 日	毎年3月10日（休業日の場合は翌営業日）
収 益 分 配	年1回の決算時に収益分配方針に基づき収益の分配を行います。ただし、委託会社の判断により分配を行わない場合があります。 ※当ファンドには、「分配金再投資コース」と「分配金受取コース」があります。なお、お取扱い可能なコースおよびコース名については異なる場合がありますので、販売会社にお問い合わせください。
信 託 金 の 限 度 額	ファンドの信託金限度額は1兆円です。
公 告	受益者に対する公告は、日本経済新聞に掲載します。
運 用 報 告 書	毎決算時および償還時に委託会社は交付運用報告書を作成し、販売会社を通じて知れている受益者に対して提供等を行います。
課 税 関 係	課税上は株式投資信託として取り扱われます。 公募株式投資信託は税法上、一定の要件を満たした場合にNISA（少額投資非課税制度）の適用対象となります。当ファンドは、NISAの「成長投資枠（特定非課税管理勘定）」及び「つみたて投資枠（特定累積投資勘定）」の対象ですが、販売会社により取扱いが異なる場合があります。詳しくは、販売会社にお問い合わせください。 配当控除および益金不算入制度は適用されません。

ファンドの費用

投資者が直接的に負担する費用

購 入 時	購入時手数料	購入申込受付日の翌営業日の基準価額に 2.2%(税抜2.0%) の率を乗じて得た額を上限として販売会社が個別に定める額とします。 ※購入時手数料は販売会社によるファンドの募集・販売の事務等の対価です。
換 金 時	信託財産留保額	ありません。

投資者が信託財産で間接的に負担する費用

運用管理費用 (信託報酬)	<p>信託報酬の総額は、日々のファンドの純資産総額に年率0.495%(税抜0.45%)の信託報酬率を乗じて得た額とします。</p> <p>ファンドの信託報酬は、日々計上され、毎計算期間の最初の6ヶ月終了日および毎計算期末(当日が休業日の場合は翌営業日とします。)または信託終了のときに、信託財産中から支払います。</p> <p>〈信託報酬率の配分(税抜)〉</p>		
	支払先	信託報酬率(年率)	役務の内容
	委託会社	0.20%	委託した資金の運用、受託会社への指図、基準価額の算出、法定書面等の作成等の対価
	販売会社	0.22%	運用報告書等各种書類の提供等、口座内でのファンドの管理、購入後の情報提供等の対価
その他の費用・手数料	受託会社	0.03%	運用財産の管理、委託会社からの指図の実行の対価
	<p>その他の費用・手数料として、以下の費用等がファンドから支払われます。これらの費用等は、運用状況等により変動するものであり、事前に料率、上限額等を表示することができません。</p> <ul style="list-style-type: none"> ・組入有価証券等の売買の際に発生する売買委託手数料 ・監査費用 ・信託財産に関する租税 ・信託事務の処理に要する諸費用等 		

上記の手数料等の合計額については、投資者の皆さまがファンドを保有される期間等に応じて異なりますので、表示することはできません。

税金

- 税金は表に記載の時期に適用されます。
- 以下の表は、個人投資者の源泉徴収時の税率であり、課税方法等により異なる場合があります。

時期	項目	税金
分 配 時	所得税および 地 方 税	配当所得として課税 普通分配金に対して20.315%
換 金 (解 約) および償還時	所得税および 地 方 税	譲渡所得として課税 換金(解約)時および償還時の差益(譲渡益)に対して20.315%

※上記は、2025年9月末現在のものです。

※税法が改正された場合等には、税率等が変更される場合があります。

※少額投資非課税制度「愛称:NISA(ニーサ)」をご利用の場合

少額投資非課税制度「NISA(ニーサ)」は、少額上場株式等に関する非課税制度であり、一定の額を上限として、毎年、一定額の範囲で新たに購入した公募株式投資信託などから生じる配当所得及び譲渡所得が無期限で非課税となります。ご利用になれるのは、販売会社で非課税口座を開設し、税法上の要件を満たした商品を購入するなど、一定の条件に該当する方が対象となります。詳しくは、販売会社にお問い合わせください。

※外国税額控除の適用となった場合には、分配時の税金が上記と異なる場合があります。

※法人の場合は上記とは異なります。

※税金の取扱いの詳細については、税務専門家等にご確認されることをお勧めします。

(参考情報) ファンドの総経費率

直近の運用報告書作成対象期間におけるファンドの総経費率は以下の通りです。

総経費率(① + ②)	運用管理費用の比率①	その他費用の比率②
0.51%	0.49%	0.02%

※対象期間は2024年3月12日～2025年3月10日です。

※上記は、対象期間の運用報告書に記載されている総経費率(原則として、購入時手数料、売買委託手数料および有価証券取引税は含まれていません。)です。平均受益権口数に期中の平均基準価額(1口当たり)を乗じた数で除した値(年率)です。

※その他費用とは監査費用や有価証券の保管費用等です。

※詳細につきましては、対象期間の運用報告書(全体版)をご覧ください。

■ ベンチマーク(オリジナル指数)

S&P 500[®]

「S&P 500[®]」は、S&P Globalの一部門であるS&P Dow Jones Indices LLCまたはその関連会社(「SPDJI」)の商品であり、これを利用するライセンスが、ステート・ストリート・グローバル・アドバイザーズ株式会社(「SSGA」)に付与されています。Standard & Poor's[®]およびS&P[®]は、S&P Globalの一部門であるStandard & Poor's Financial Services LLC(「S&P」)の登録商標で、Dow Jones[®]は、Dow Jones Trademark Holdings LLC(「Dow Jones」)の登録商標です。指数に直接投資することはできません。当ファンドは、SPDJI、Dow Jones、S&P、それらの各関連会社(総称して「S&P Dow Jones Indices」)によってスポンサー、保証、販売、または販売促進されているものではありません。S&P Dow Jones Indicesは、当ファンドの所有者またはいかなる一般人に対して、株式全般または具体的に当ファンドへの投資の妥当性、あるいは全般的な市場のパフォーマンスを追跡するS&P 500[®]の能力に関して、明示または黙示を問わず、いかなる表明または保証もしません。指数の過去のパフォーマンスは、将来の成績を示唆または保証するものでもありません。S&P 500[®]に関して、S&P Dow Jones IndicesとSSGAとの間にある唯一の関係は、当指数とS&P Dow Jones Indicesおよび/またはそのライセンサーの特定の商標、サービスマーク、および/または商標名のライセンス供与です。S&P 500[®]はSSGAまたは当ファンドに関係なく、S&P Dow Jones Indicesによって決定、構成、計算されます。S&P Dow Jones Indicesは、S&P 500[®]の決定、構成または計算においてSSGAまたは当ファンドの所有者のニーズを考慮する義務を負いません。S&P Dow Jones Indicesは、当ファンドの価格および数量、または当ファンドの発行または販売のタイミングの決定、もしくは場合によっては当ファンドが将来換金、譲渡、または償還される計算式の決定または計算に関して、責任を負わず、またこれに関与したこともありません。S&P Dow Jones Indicesは、当ファンドの管理、マーケティング、または取引に関して、いかなる義務または責任も負いません。S&P 500[®]に基づく投資商品が、指数のパフォーマンスを正確に追跡する、またはプラスの投資収益率を提供する保証はありません。S&P Dow Jones Indices LLCは投資または税務の顧問会社ではありません。免税証券のポートフォリオへの影響や特定の投資決断の税効果の評価は、税務顧問会社に相談してください。指数に証券が含まれることは、S&P Dow Jones Indicesがかかる証券の売り、買い、またはホルドの推奨を意味するものではなく、投資アドバイスとして見なしてはなりません。

S&P Dow Jones Indicesは、S&P 500[®]またはその関連データ、あるいは口頭または書面の通信(電子通信も含む)を含むがこれに限定されないあらゆる通信について、その妥当性、正確性、適時性、または完全性を保証しません。S&P Dow Jones Indicesは、これに含まれる過誤、遺漏または中断に対して、いかなる義務または責任も負わないものとします。S&P Dow Jones Indicesは、明示的または黙示的を問わず、いかなる保証もせず、商品性、特定の目的または使用への適合性、もしくはS&P 500[®]を使用することによって、またはそれに関連するデータに関して、SSGA、当ファンドの所有者、またはその他の人物や組織が得られる結果について、一切の保証を明示的に否認します。上記を制限することなく、いかなる場合においても、S&P Dow Jones Indicesは、利益の逸失、営業損失、時間または信用の喪失を含むがこれらに限定されない、間接的、特別、懲罰的、または派生的損害に対して、たとえその可能性について知らされていたとしても、契約の記述、不法行為、または厳格責任の有無を問わず、一切の責任を負わないものとします。S&P Dow Jones Indicesのライセンサーを除き、S&P Dow Jones IndicesとSSGAとの間の契約または取り決めの第三者受益者は存在しません。



■「代表的な資産クラスとの騰落率の比較」に用いた指数

日本株:TOPIX(東証株価指数、配当込み)

TOPIX(東証株価指数、配当込み)は、日本の株式市場を広範に網羅するとともに、投資対象としての機能性を有するマーケット・ベンチマークで、配当を考慮したものです。なお、TOPIXに関する著作権、知的財産権その他一切の権利は株式会社JPX総研または株式会社JPX総研の関連会社に帰属します。

先進国株:MSCIコクサイ・インデックス(配当込み、円換算ベース)

MSCIコクサイ・インデックス(配当込み、円換算ベース)は、MSCI Inc.が開発した、日本を除く世界の先進国の株式を対象として算出した指数で、配当を考慮したものです。なお、同指数に関する著作権、知的財産権その他一切の権利は、MSCI Inc.に帰属します。

新興国株:MSCIエマージング・マーケット・インデックス(配当込み、円換算ベース)

MSCIエマージング・マーケット・インデックス(配当込み、円換算ベース)は、MSCI Inc.が開発した、世界の新興国の株式を対象として算出した指数で、配当を考慮したものです。なお、同指数に関する著作権、知的財産権その他一切の権利は、MSCI Inc.に帰属します。

日本国債:NOMURA-BPI国債

NOMURA-BPI国債は、野村フィデューシャリー・リサーチ&コンサルティング株式会社が発表している日本の国債市場の動向を的確に表すために開発された投資収益指数です。なお、同指数に関する著作権、商標権、知的財産権その他一切の権利は、野村フィデューシャリー・リサーチ&コンサルティング株式会社に帰属します。

先進国債:FTSE世界国債インデックス(除く日本、円換算ベース)

FTSE世界国債インデックス(除く日本、円換算ベース)は、FTSE Fixed Income LLCにより運営され、世界主要国の国債の総合収益率を各市場の時価総額で加重平均した債券インデックスです。同指数はFTSE Fixed Income LLCの知的財産であり、指数に関するすべての権利はFTSE Fixed Income LLCが有しています。

新興国債:JPモルガンGBI-EMグローバル・ディバーシファイド(円換算ベース)

JPモルガンGBI-EMグローバル・ディバーシファイド(円換算ベース)は、J.P.Morgan Securities LLCが算出、公表している、新興国が発行する現地通貨建て国債を対象にした指数です。なお、同指数に関する著作権、知的財産権その他一切の権利は、J.P.Morgan Securities LLCに帰属します。

