

DCターゲット・イヤー ファンド 2025 / 2035 / 2045 / 2055 / 2065

追加型投信 / 内外 / 資産複合

※本書は、「DCターゲット・イヤー ファンド2025、DCターゲット・イヤー ファンド2035、DCターゲット・イヤー ファンド2045、DCターゲット・イヤー ファンド2055」と、「DCターゲット・イヤー ファンド2065」を統合したものです。

商品分類			属性区分				
単位型・追加型	投資対象地域	投資対象資産 (収益の源泉)	投資対象資産	決算頻度	投資対象地域	投資形態	為替ヘッジ
追加型投信	内外	資産複合	その他資産 (注)	年1回	グローバル (日本を含む)	ファミリー ファンド	なし

(注) 投資信託証券(資産複合(株式、債券、短期金融資産)資産配分変更型)

※商品分類及び属性区分の定義については、一般社団法人資産運用業協会のホームページ(<https://www.imaj.or.jp/>)をご覧ください。

※属性区分に記載している「為替ヘッジ」は、対円での為替リスクに対するヘッジの有無を記載しております。

ESG分類

ESG投信ではありません

この目論見書により行うDCターゲット・イヤー ファンド2025、DCターゲット・イヤー ファンド2035、DCターゲット・イヤー ファンド2045、DCターゲット・イヤー ファンド2055及びDCターゲット・イヤー ファンド2065の募集については、委託会社は、金融商品取引法(昭和23年法律第25号)第5条の規定により有価証券届出書を2026年5月28日に関東財務局長に提出しており、2026年5月29日にその届出の効力が生じております。

ファンドの商品内容に関して重大な変更を行う場合には、投資信託及び投資法人に関する法律(昭和26年法律第198号)に基づき事前に受益者の意向を確認いたします。

ファンドの信託財産は、信託法に基づき受託会社において分別管理されています。

投資信託説明書(請求目論見書)については、販売会社にご請求いただければ当該販売会社を通じて交付いたします。その際、投資者は自ら請求したことを記録しておいてください。

- 本書は、金融商品取引法第13条の規定に基づく目論見書です。
- 本書にはファンドの約款の主な内容が含まれておりますが、約款の全文は投資信託説明書(請求目論見書)に掲載されております。
- ファンドに関する投資信託説明書(請求目論見書)は、委託会社のホームページで閲覧、ダウンロードできます。

■委託会社(ファンドの運用の指図を行う者)

三井住友トラスト・アセットマネジメント株式会社

金融商品取引業者:関東財務局長(金商)第347号
設立年月日:1986年11月1日
資本金:20億円
運用する投資信託財産の合計純資産総額:16兆6,050億円
(資本金、運用純資産総額は2026年3月31日現在)

■受託会社(ファンドの財産の保管及び管理を行う者)

三井住友信託銀行株式会社

■照会先

三井住友トラスト・アセットマネジメント

ホームページ: <https://www.smtam.jp/>

フリーダイヤル: 0120-668001

(受付時間:営業日の午前9時~午後5時)



SMTAM投信関連情報サービス

お客様が指定されたファンドに関する情報(基準価額、レポート)や投資に関するコラム等をLINEでお知らせします。

※LINEご利用設定は、お客様のご判断をお願いします。
※サービスのご利用にあたっては、あらかじめ「SMTAM投信関連情報サービス利用規約」をご確認ください。

ご購入に際しては、本書の内容を十分にお読みください。

✓ ファンドの目的・特色

ファンドの目的

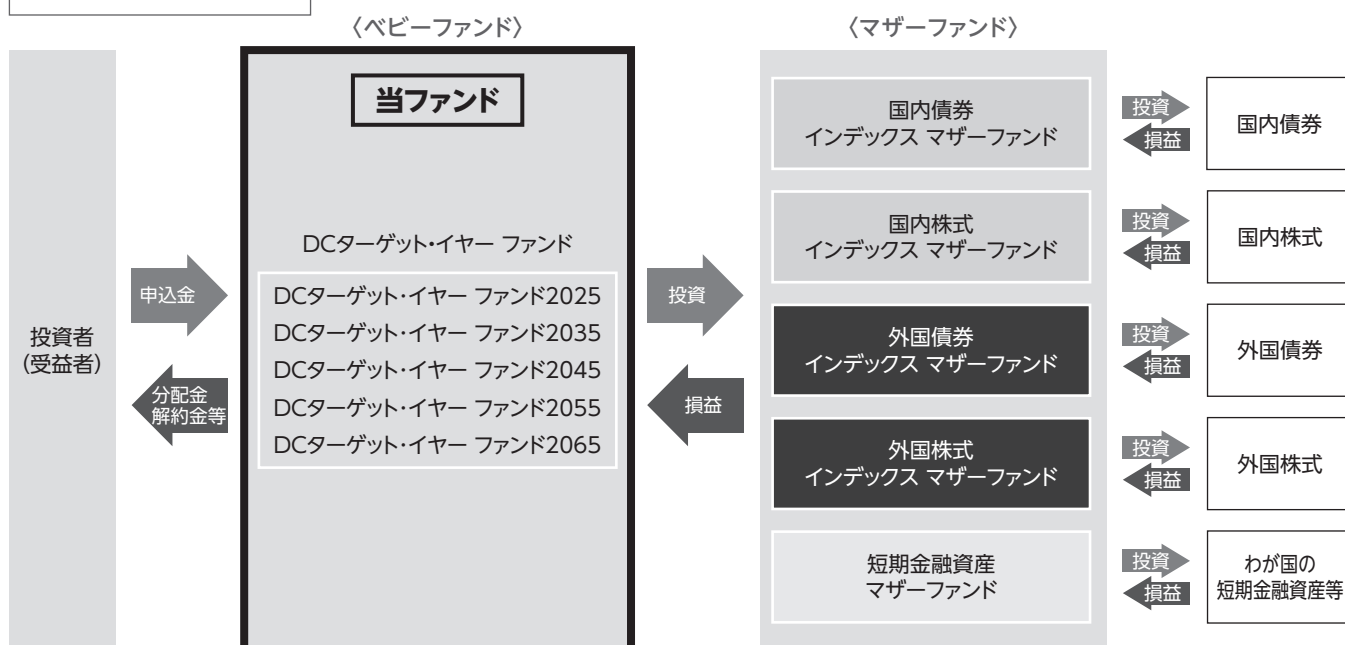
国内及び外国の公社債、株式ならびに国内の短期金融資産等に分散投資することでリスクの低減をはかりながら、投資信託財産の長期的な成長を目指します。

ファンドの特色

1. 国内及び外国の主要金融資産に分散投資し、ファミリーファンド方式で運用を行います。

●原則として、為替ヘッジは行いません。

ファンドのしくみ



? ファミリーファンド方式とは

投資者の皆様からお預かりした資金をまとめてベビーファンドとし、その資金をマザーファンドに投資して、その実質的な運用はマザーファンドで行う仕組みです。

2. 資産ごとの運用では、各インデックスに連動する投資成果を目指します。

資産	インデックス
国内債券	NOMURA-BPI総合
国内株式	TOPIX(東証株価指数)(配当込み)
外国債券	FTSE世界国債インデックス(除く日本、円ベース)
外国株式	MSCIコクサイ・インデックス(配当込み、円換算ベース)

*わが国の短期金融資産等への投資は、わが国の無担保コール翌日物金利の累積投資収益率を上回る運用成果を目指します。詳しくは「追加的記載事項」をご覧ください。

※各インデックスに関する商標、著作権等の知的財産権、数値の算出、利用などその他一切の権利はそれぞれのインデックスの開発元もしくは公表元に帰属します。詳しくは「追加的記載事項」をご覧ください。

ファンドの特色

ポートフォリオ構築プロセス

ファンドマネジャーは基本組入比率に基づき、各マザーファンドへ資金を配分し、値動き等によって一定以上乖離した場合は、リバランスを行います。



※上記プロセスは、今後変更となる場合があります。

3. 安定運用開始時期(ターゲット・イヤー)に近づくにしたいが、原則として1年に2回、各マザーファンドの基本組入比率を変更します。

- 株式の実質組入れを徐々に減らし、公社債及び短期金融資産等の実質組入れを徐々に増やすことにより、株価等の変動リスクの低減をはかることを基本とします。
- 原則として1年に2回、各マザーファンドの基本組入比率を変更します。なお、予定された基本組入比率については、1年に1回、市場構造及び市場環境の変化等を考慮した上で見直すことがあります。
- 基本組入比率には一定の変動幅を設けます。
- 安定運用開始時期(ターゲット・イヤー)以降は、「短期金融資産 マザーファンド」に原則として100%投資を行い、より安定的な運用を行うことを基本とします。ただし、低金利状態が続き、基準価額騰落率が継続的にマイナスになることが見込まれる場合には、繰上償還手続きを行うことがあります。
- 将来の市場構造及び市況環境の変化等に応じ、主要投資対象の追加が行われる場合があります。

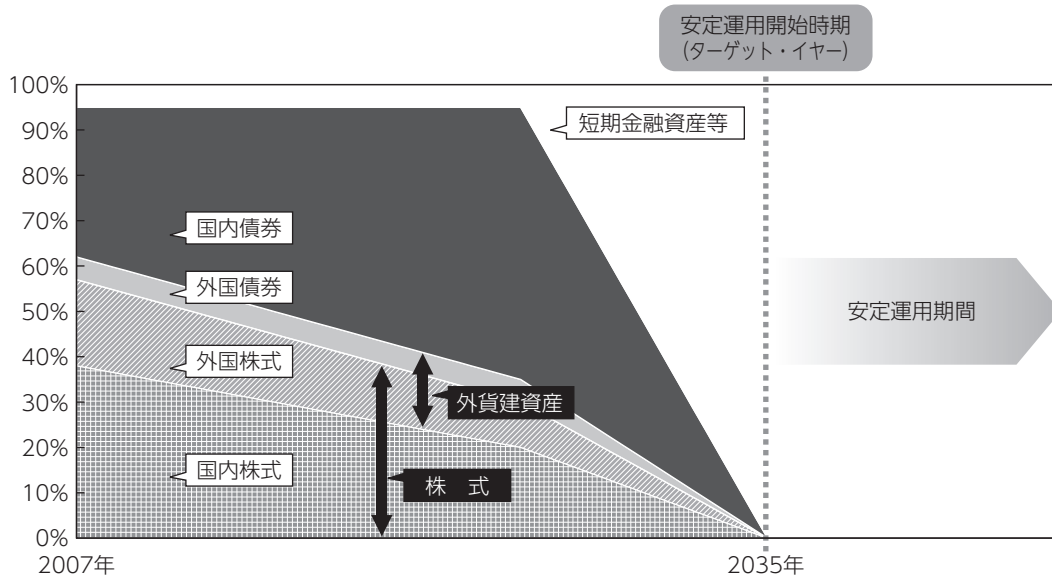
各ファンドの安定運用開始時期(ターゲット・イヤー)

DCターゲット・イヤー ファンド2025	2025年8月の決算日の翌日(第19計算期間開始日)
DCターゲット・イヤー ファンド2035	2035年8月の決算日の翌日(第29計算期間開始日)
DCターゲット・イヤー ファンド2045	2045年8月の決算日の翌日(第39計算期間開始日)
DCターゲット・イヤー ファンド2055	2055年8月の決算日の翌日(第39計算期間開始日)
DCターゲット・イヤー ファンド2065	2065年8月の決算日の翌日(第42計算期間開始日)

✓ ファンドの目的・特色

ファンドの特色

基本組入比率イメージ
(例:DCターゲット・イヤー ファンド2035)



※上記は当初設定時における「DCターゲット・イヤー ファンド2035」の基本組入比率のイメージ図であり、実際のファンドの組入比率と異なる場合があります。

基本組入比率の推移

■ 当初設定時	国内債券	国内株式	外国債券	外国株式	短期金融資産等
DCターゲット・イヤー ファンド2025(2007年9月)	48%	28%	5%	14%	5%
DCターゲット・イヤー ファンド2035(2007年9月)	33%	38%	5%	19%	5%
DCターゲット・イヤー ファンド2045(2007年9月)	18%	48%	5%	24%	5%
DCターゲット・イヤー ファンド2055(2018年2月)	18.75%	47.50%	5.00%	23.75%	5.00%
DCターゲット・イヤー ファンド2065(2025年5月)	14.25%	50.50%	5.00%	25.25%	5.00%

■ 2026年3月末現在	国内債券	国内株式	外国債券	外国株式	短期金融資産等
DCターゲット・イヤー ファンド2025	0.00%	0.00%	0.00%	0.00%	100.00%
DCターゲット・イヤー ファンド2035	57.00%	19.00%	4.75%	9.50%	9.75%
DCターゲット・イヤー ファンド2045	45.75%	29.50%	5.00%	14.75%	5.00%
DCターゲット・イヤー ファンド2055	30.75%	39.50%	5.00%	19.75%	5.00%
DCターゲット・イヤー ファンド2065	15.75%	49.50%	5.00%	24.75%	5.00%

■ 安定運用開始時期(ターゲット・イヤー)以降	国内債券	国内株式	外国債券	外国株式	短期金融資産等
DCターゲット・イヤー ファンド2025					
DCターゲット・イヤー ファンド2035					
DCターゲット・イヤー ファンド2045	0%	0%	0%	0%	100%
DCターゲット・イヤー ファンド2055					
DCターゲット・イヤー ファンド2065					

ファンドの特色

分配方針

- 原則として、毎年8月28日(休業日の場合は翌営業日)に決算を行い、収益の分配を行います。
- 分配対象額は、経費控除後の繰越分を含めた配当等収益及び売買益等の全額とします。
- 分配金額については、委託会社が基準価額水準、市況動向等を勘案して決定します。ただし、分配対象額が少額の場合には分配を行わないことがあります。

※将来の分配金の支払い及びその金額について保証するものではありません。

主な投資制限

- 株式への実質投資割合は、以下の通りとします。

DCターゲット・イヤー ファンド2025	投資信託財産の純資産総額の55%以下
DCターゲット・イヤー ファンド2035	投資信託財産の純資産総額の70%以下
DCターゲット・イヤー ファンド2045	投資信託財産の純資産総額の85%以下
DCターゲット・イヤー ファンド2055	投資信託財産の純資産総額の85%以下
DCターゲット・イヤー ファンド2065	投資信託財産の純資産総額の90%以下

- 外貨建資産への実質投資割合は、以下の通りとします。

DCターゲット・イヤー ファンド2025	投資信託財産の純資産総額の30%以下
DCターゲット・イヤー ファンド2035	投資信託財産の純資産総額の35%以下
DCターゲット・イヤー ファンド2045	投資信託財産の純資産総額の40%以下
DCターゲット・イヤー ファンド2055	投資信託財産の純資産総額の40%以下
DCターゲット・イヤー ファンド2065	投資信託財産の純資産総額の50%以下

資金動向、市況動向、信託財産の規模等によっては、前記の運用ができない場合があります。

投資リスク

基準価額の変動要因

- ファンドは、値動きのある有価証券等に投資しますので、基準価額は変動します。従って、投資者の皆様は投資元本は保証されているものではなく、基準価額の下落により、損失を被り、投資元本を割り込むことがあります。
- 信託財産に生じた利益及び損失は、全て投資者の皆様には帰属します。
- 投資信託は預貯金と異なります。

株価変動リスク	株価は、発行者の業績、経営・財務状況の変化及びそれらに関する外部評価の変化や国内外の経済情勢等により変動します。株価が下落した場合は、基準価額の下落要因となります。
為替変動リスク	為替相場は、各国の経済状況、政治情勢等の様々な要因により変動します。投資先の通貨に対して円高となった場合には、基準価額の下落要因となります。
金利変動リスク	債券の価格は、一般的に金利低下(上昇)した場合は値上がり(値下がり)します。また、発行者の財務状況の変化等及びそれらに関する外部評価の変化や国内外の経済情勢等により変動します。債券価格が下落した場合は、基準価額の下落要因となります。
信用リスク	有価証券の発行体が財政難、経営不振、その他の理由により、利払い、償還金、借入金等をあらかじめ決められた条件で支払うことができなくなった場合、又はそれが予想される場合には、有価証券の価格は下落し、基準価額の下落要因となる可能性があります。
有価証券の貸付等に係るリスク	有価証券の貸付等においては、取引相手先の倒産などにより決済が不履行となるリスクがあります。貸付契約が不履行となった場合、担保金による有価証券の買戻しの際、時価変動の影響から損失を被り、基準価額の下落要因となる可能性があります。

※基準価額の変動要因は上記に限定されるものではありません。

その他の留意点

- 分配金は、預貯金の利息とは異なり、投資信託の純資産から支払われますので、分配金が支払われると、その金額相当分、基準価額は下がります。分配金は、計算期間中に発生した収益(経費控除後の配当等収益及び評価益を含む売買益)を超えて支払われる場合があります。その場合、当期決算日の基準価額は前期決算日と比べて下落することになります。また、分配金の水準は、必ずしも計算期間におけるファンドの収益率を示すものではありません。投資者のファンドの購入価額によっては、分配金の一部又は全部が、実質的には元本の一部払戻しに相当する場合があります。ファンド購入後の運用状況により、分配金額より基準価額の値上がりが小さかった場合も同様です。
- ファンドのお取引に関しては、金融商品取引法第37条の6の規定(いわゆるクーリング・オフ)の適用はありません。
- ファンドは、大量の換金申込が発生し短期間で換金代金を手当てする必要性が生じた場合や組入資産の主たる取引市場において市場環境が急変した場合等に、一時的に組入資産の流動性が低下し、市場実勢から期待できる価格で取引できないリスク、取引量が限られてしまうリスクがあります。これにより、基準価額にマイナスの影響を及ぼす可能性や、換金の申込みの受付が中止、取り消しとなる可能性、換金代金のお支払が遅延する可能性があります。
- 確定拠出年金制度の加入者等はファンドの受益者ではありませんが、当該加入者等がファンドのリスクを実質的に負うこととなります。

リスクの管理体制

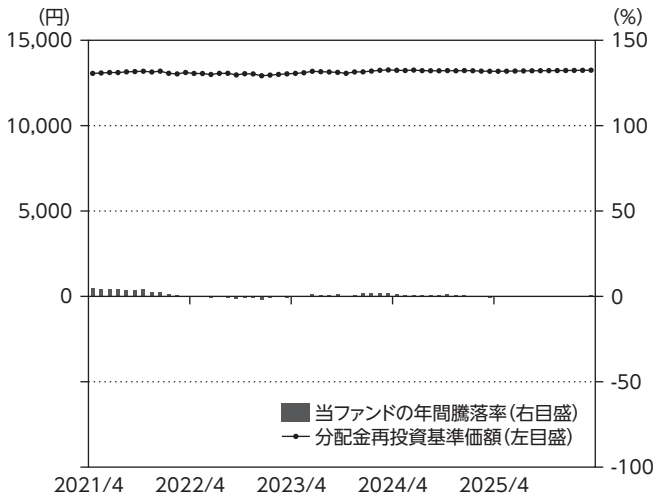
委託会社におけるリスク管理体制

- 運用部門から独立した運用監理部が、運用に関するリスク管理(流動性リスク管理等を含む)と法令等遵守状況のモニタリングを担当し、毎月開催される運用・リスク委員会等に報告します。

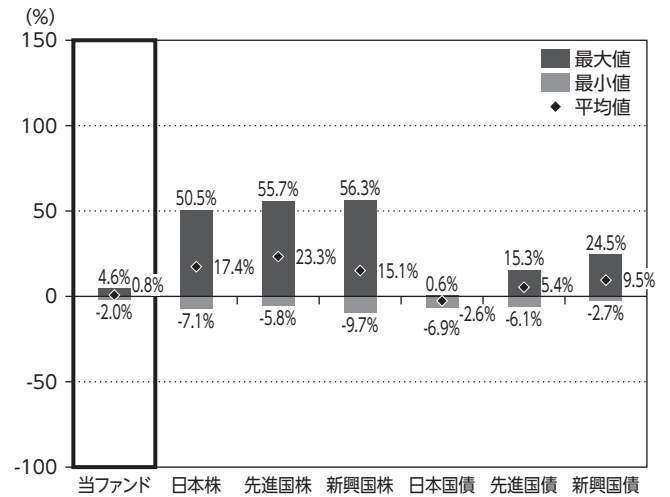
【参考情報】

DCターゲット・イヤー ファンド2025

当ファンドの年間騰落率及び分配金再投資基準価額の推移

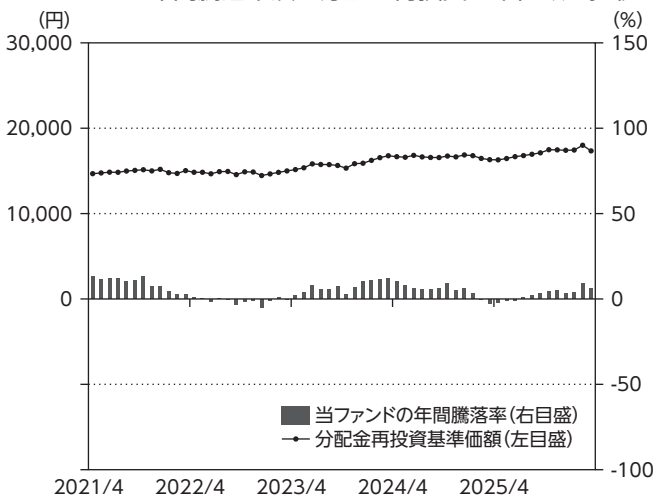


当ファンドと他の代表的な資産クラスとの騰落率の比較

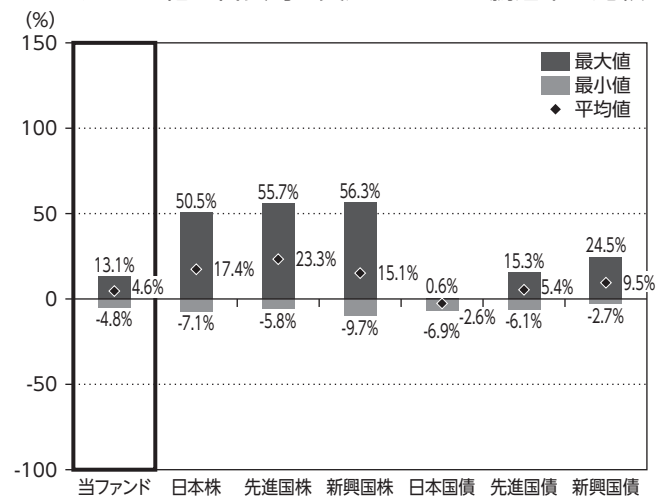


DCターゲット・イヤー ファンド2035

当ファンドの年間騰落率及び分配金再投資基準価額の推移

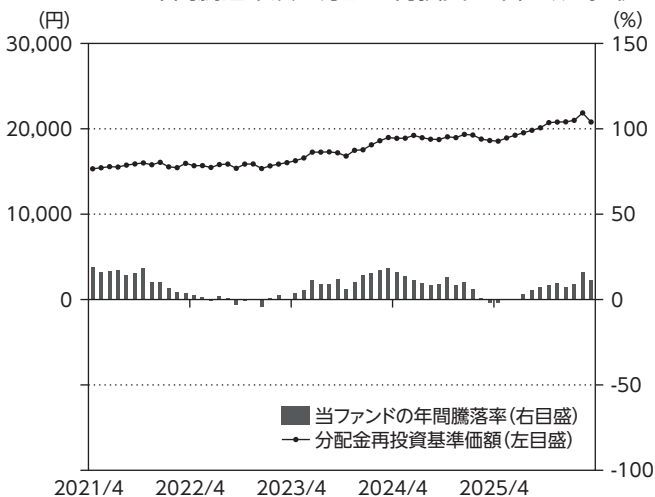


当ファンドと他の代表的な資産クラスとの騰落率の比較

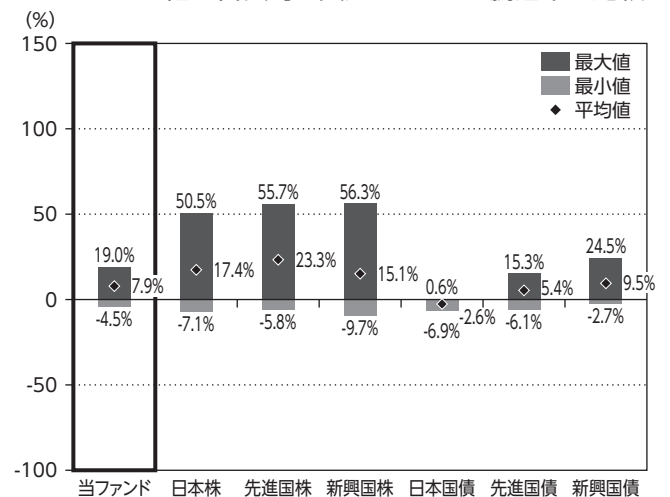


DCターゲット・イヤー ファンド2045

当ファンドの年間騰落率及び分配金再投資基準価額の推移



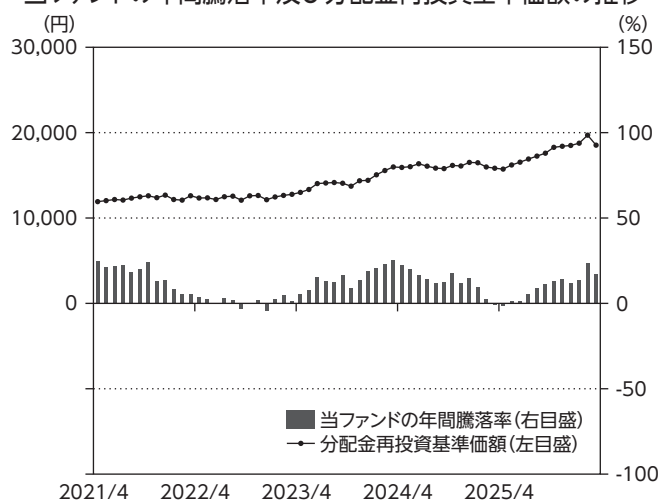
当ファンドと他の代表的な資産クラスとの騰落率の比較



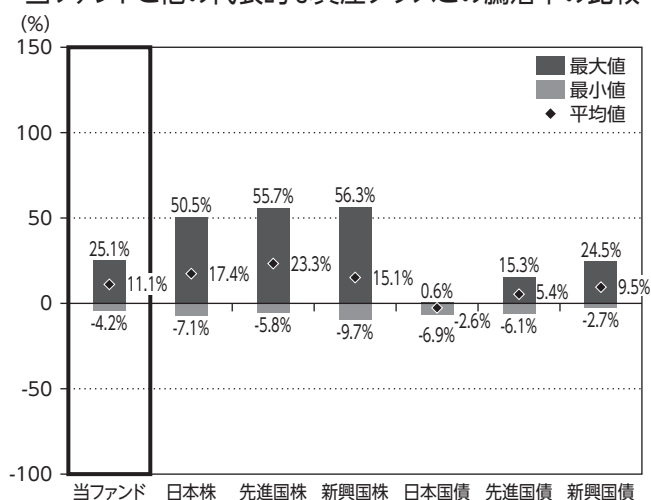
【参考情報】

DCターゲット・イヤー ファンド2055

当ファンドの年間騰落率及び分配金再投資基準価額の推移

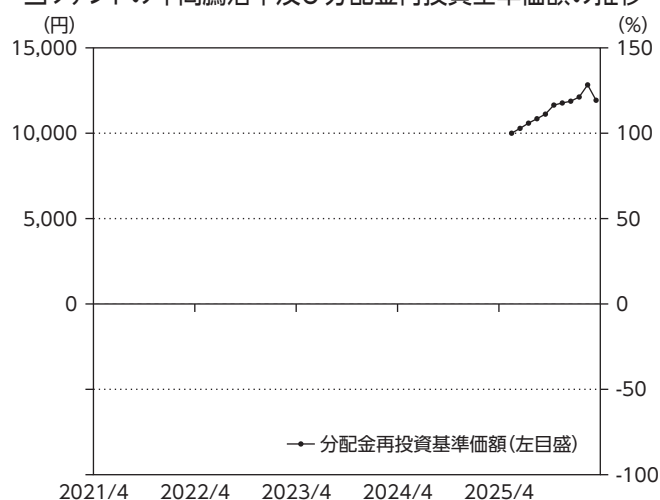


当ファンドと他の代表的な資産クラスとの騰落率の比較

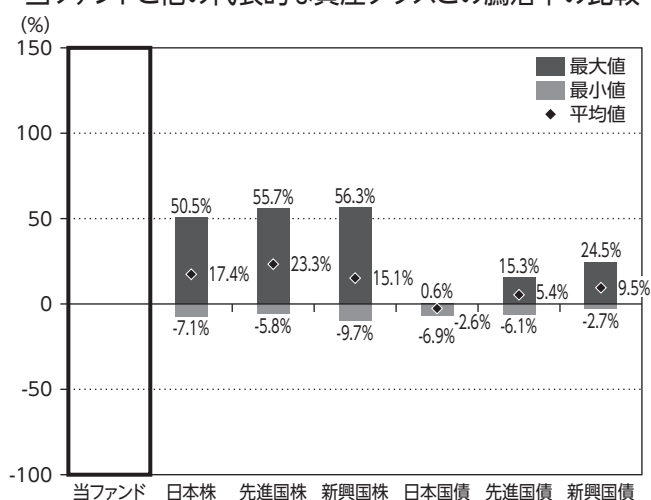


DCターゲット・イヤー ファンド2065

当ファンドの年間騰落率及び分配金再投資基準価額の推移



当ファンドと他の代表的な資産クラスとの騰落率の比較



*DCターゲット・イヤー ファンド2025、DCターゲット・イヤー ファンド2035、DCターゲット・イヤー ファンド2045及びDCターゲット・イヤー ファンド2055の年間騰落率は、税引前の分配金を再投資したものとみなして計算した年間騰落率が記載されていますので、実際の基準価額に基づいて計算した年間騰落率とは異なる場合があります。

*DCターゲット・イヤー ファンド2065は設定から基準日まで1年経過していないため、表示に必要とする年間騰落率のデータが不足しております。従って、当ファンドの年間騰落率は記載していません。

*当ファンドの分配金再投資基準価額は、税引前の分配金を再投資したものとみなして計算した基準価額が記載されていますので、実際の基準価額とは異なる場合があります。

*2021年4月～2026年3月の5年間の各月末における直近1年間の騰落率の平均・最大・最小を、当ファンド及び他の代表的な資産クラスについて表示し、当ファンドと他の代表的な資産クラスを定量的に比較できるように作成したものです。他の代表的な資産クラス全てが当ファンドの投資対象とは限りません。

*DCターゲット・イヤー ファンド2025、DCターゲット・イヤー ファンド2035、DCターゲット・イヤー ファンド2045及びDCターゲット・イヤー ファンド2055の年間騰落率は、税引前の分配金を再投資したものとみなして計算した年間騰落率が記載されていますので、実際の基準価額に基づいて計算した年間騰落率とは異なる場合があります。

*DCターゲット・イヤー ファンド2065は設定から基準日まで1年経過していないため、表示に必要とする年間騰落率のデータが不足しております。従って、当ファンドの年間騰落率は記載していません。

*各資産クラスの詳細については、後掲「各資産クラスの指数について」をご覧ください。

〔参考情報〕

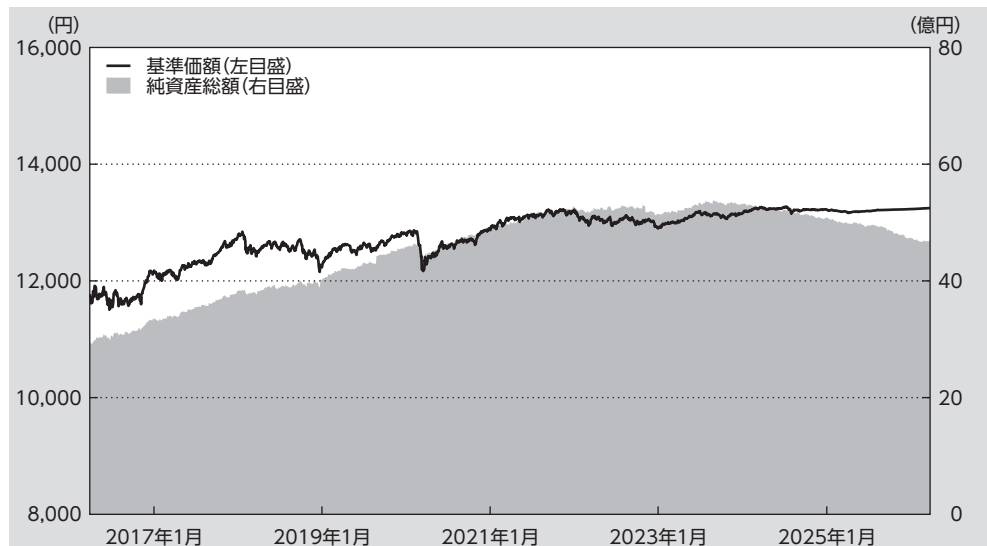
各資産クラスの指数について

日本株 TOPIX (東証株価指数) (配当込み)	TOPIX (東証株価指数)とは、株式会社JPX総研が算出、公表する指数で、日本の株式市場を広範に網羅するとともに、投資対象としての機能性を有するマーケット・ベンチマークで、浮動株ベースの時価総額加重方式により算出されます。「配当込み」指数は、配当収益を考慮して算出した株価指数です。同指数の指数値及び同指数に係る商標又は商標は、株式会社JPX総研又は株式会社JPX総研の関連会社(以下「JPX」という。)の知的財産であり、指数の算出、指数値の公表、利用など同指数に関するすべての権利・ノウハウ及び同指数に係る商標又は商標に関するすべての権利はJPXが有します。JPXは、同指数の指数値の算出又は公表の誤謬、遅延又は中断に対し、責任を負いません。本商品は、JPXにより提供、保証又は販売されるものではなく、本商品の設定、販売及び販売促進活動に起因するいかなる損害に対してもJPXは責任を負いません。
先進国株 MSCIコクサイ・インデックス (配当込み、円ベース)	MSCIコクサイ・インデックスとは、MSCI Inc.が開発した日本を除く世界の主要国の株式市場の動きを表す株価指数で、株式時価総額をベースに算出されます。また「配当込み」指数は、配当収益を考慮して算出した株価指数です。同指数に関する著作権等の知的財産権及びその他の一切の権利はMSCI Inc.に帰属します。また、MSCI Inc.は同指数の内容を変更する権利及び公表を停止する権利を有しています。
新興国株 MSCIエマージング・マーケット・インデックス (配当込み、円ベース)	MSCIエマージング・マーケット・インデックスとは、MSCI Inc.が開発した世界の新興国株式市場の動きを表す株価指数で、株式時価総額をベースに算出されます。また「配当込み」指数は、配当収益を考慮して算出した株価指数です。同指数に関する著作権等の知的財産権及びその他の一切の権利はMSCI Inc.に帰属します。また、MSCI Inc.は同指数の内容を変更する権利及び公表を停止する権利を有しています。
日本国債 NOMURA-BPI国債	NOMURA-BPI国債とは、野村フィデューシャリー・リサーチ&コンサルティング株式会社が公表する、国内で発行された公募固定利付国債の市場全体の動向を表す投資収益指数で、一定の組入れ基準に基づいて構成された国債ポートフォリオのパフォーマンスを基に計算されます。同指数の知的財産権は野村フィデューシャリー・リサーチ&コンサルティング株式会社に帰属します。なお、野村フィデューシャリー・リサーチ&コンサルティング株式会社は、同指数の正確性、完全性、信頼性、有用性を保証するものではなく、同指数を用いて行われる当社の事業活動・サービスに関し一切責任を負いません。
先進国債 FTSE世界国債インデックス (除く日本、円ベース)	FTSE世界国債インデックスは、FTSE Fixed Income LLCにより運営されている債券インデックスです。FTSE Fixed Income LLCは、本ファンドのスポンサーではなく、本ファンドの推奨、販売あるいは販売促進を行っておりません。このインデックスのデータは、情報提供のみを目的としており、FTSE Fixed Income LLCは、当該データの正確性及び完全性を保証せず、またデータの誤謬、脱漏又は遅延につき何ら責任を負いません。このインデックスに対する著作権等の知的財産その他一切の権利はFTSE Fixed Income LLCに帰属します。
新興国債 JPMorgan・ガバメント・ボンド・インデックス・エマージング・マーケット・グローバル・ディバースファイド(円ベース)	本指数は、信頼性が高いとみなす情報に基づき作成していますが、J.P. Morganはその完全性・正確性を保証するものではありません。本指数は許諾を受けて使用しています。J.P. Morganからの書面による事前承認なしに本指数を複製・使用・頒布することは認められていません。Copyright 2014, J.P. Morgan Chase & Co. All rights reserved.

(注) 海外の指数は、為替ヘッジなしによる投資を想定して、円ベース指数を使用しております。

DCターゲット・イヤー ファンド2025

基準価額・純資産の推移



基準価額	13,247円
純資産総額	47.07億円

分配の推移 (1万口当たり、税引前)

決算期	分配金
2021年 8月	0円
2022年 8月	0円
2023年 8月	0円
2024年 8月	0円
2025年 8月	0円
設定来 分配金合計額	0円

※上記グラフは作成基準日以前の直近10年間を表示しております。

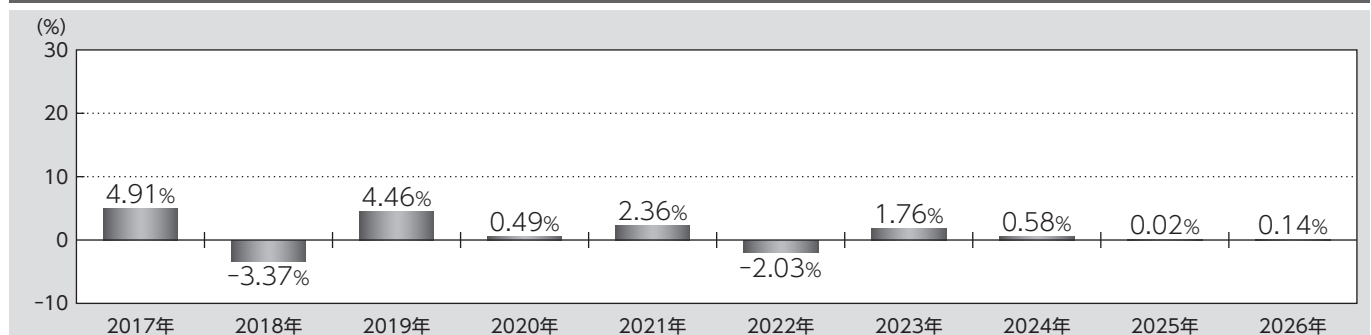
※運用状況によっては、分配金額が変わる場合、あるいは分配金が支払われない場合があります。

主要な資産の状況

マザーファンド	投資比率	上位組入銘柄	国/地域	種類	業種	利率	償還期限	実質投資比率
短期金融資産 マザーファンド	97.0%	第1371回国庫短期証券	日本	国債	-	0.0%	2026/06/29	47.4%
		第1365回国庫短期証券	日本	国債	-	0.0%	2026/06/01	2.0%
		-	-	-	-	-	-	-
		-	-	-	-	-	-	-
		-	-	-	-	-	-	-
		-	-	-	-	-	-	-
		-	-	-	-	-	-	-
		-	-	-	-	-	-	-
		-	-	-	-	-	-	-

※投資比率及び実質投資比率は純資産総額に対する比率です。

年間収益率の推移(暦年ベース)



※2026年は年初から作成基準日までの収益率です。

※ファンドには、ベンチマークはありません。

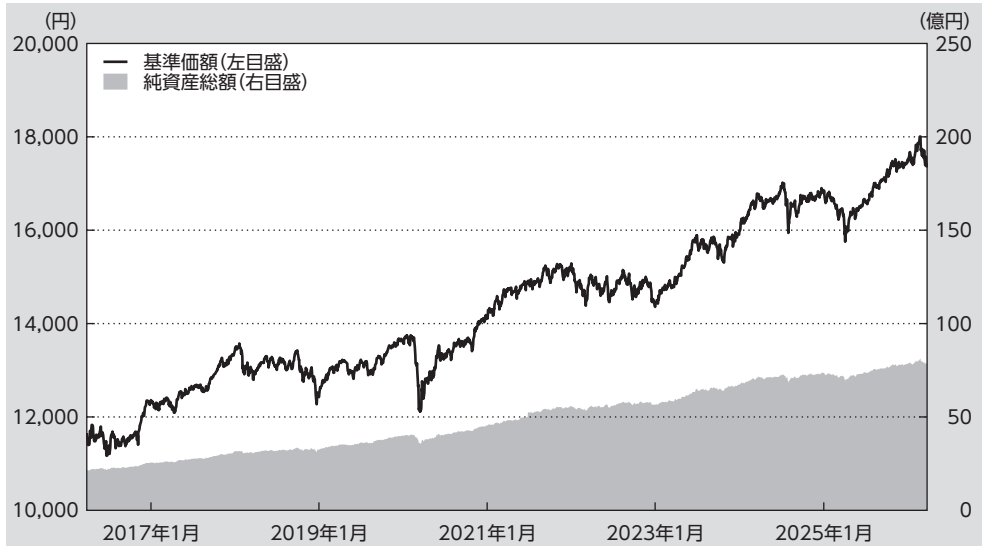
記載された運用実績は過去のものであり、将来の運用成果を約束するものではありません。

運用の内容等は、表紙に記載されている委託会社のホームページ等でご確認いただけます。

当初設定日：2007年9月26日
作成基準日：2026年3月31日

DCターゲット・イヤー ファンド2035

基準価額・純資産の推移



基準価額	17,344円
純資産総額	78.37億円

分配の推移

(1万口当たり、税引前)

決算期	分配金
2021年 8月	0円
2022年 8月	0円
2023年 8月	0円
2024年 8月	0円
2025年 8月	0円
設定来 分配金合計額	0円

※運用状況によっては、分配金額が変わる場合、あるいは分配金が支払われない場合があります。

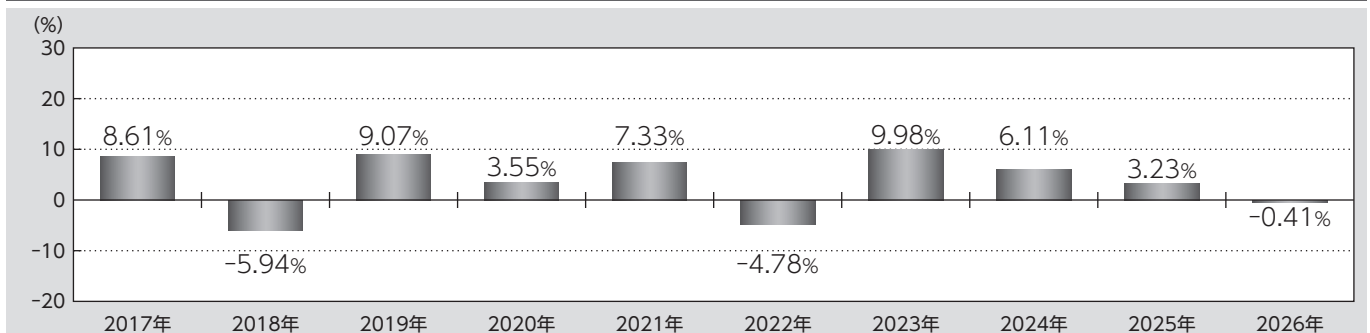
※上記グラフは作成基準日以前の直近10年間を表示しております。

主要な資産の状況

マザーファンド	投資比率	上位組入銘柄	国/地域	種類	業種	利率	償還期限	実質投資比率
国内債券 インデックス マザーファンド	57.6%	第377回利付国債(10年)	日本	国債	-	1.200%	2034/12/20	0.5%
		第174回利付国債(5年)	日本	国債	-	0.700%	2029/09/20	0.5%
国内株式 インデックス マザーファンド	18.4%	トヨタ自動車	日本	株式	輸送用機器	-	-	0.6%
		三菱UFJフィナンシャル・グループ	日本	株式	銀行業	-	-	0.6%
外国株式 インデックス マザーファンド	9.2%	NVIDIA CORP	アメリカ	株式	半導体・半導体製造装置	-	-	0.5%
		APPLE INC	アメリカ	株式	テクノロジー・ハードウェアおよび機器	-	-	0.4%
短期金融資産 マザーファンド	7.0%	第1371回国庫短期証券	日本	国債	-	0.0%	2026/06/29	3.4%
		第1365回国庫短期証券	日本	国債	-	0.0%	2026/06/01	0.1%
外国債券 インデックス マザーファンド	4.8%	T 3.875% 07/31/27	アメリカ	国債	-	3.875%	2027/07/31	0.0%
		T 4.25% 02/15/28	アメリカ	国債	-	4.250%	2028/02/15	0.0%

※投資比率及び実質投資比率は純資産総額に対する比率です。

年間収益率の推移(暦年ベース)



※2026年は年初から作成基準日までの収益率です。

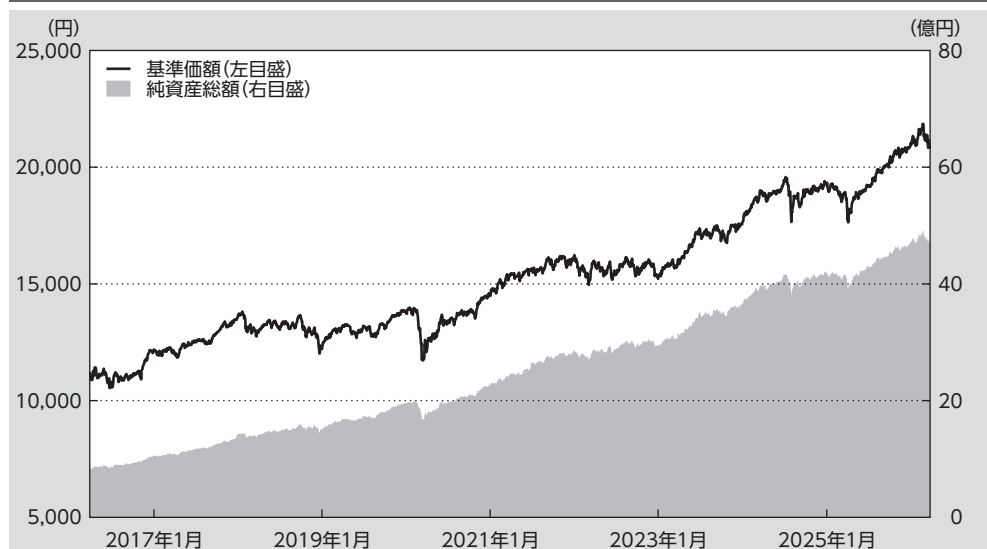
※ファンドには、ベンチマークはありません。

記載された運用実績は過去のものであり、将来の運用成果を約束するものではありません。

運用の内容等は、表紙に記載されている委託会社のホームページ等でご確認いただけます。

DCターゲット・イヤール ファンド2045

基準価額・純資産の推移



基準価額	20,796円
純資産総額	47.13億円

分配の推移

(1万口当たり、税引前)

決算期	分配金
2021年 8月	0円
2022年 8月	0円
2023年 8月	0円
2024年 8月	0円
2025年 8月	0円
設定来 分配金合計額	0円

※上記グラフは作成基準日以前の直近10年間を表示しております。

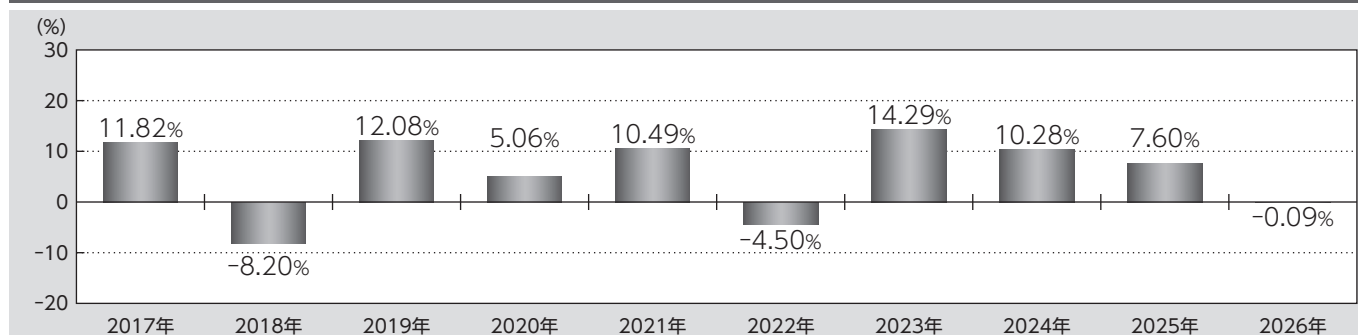
※運用状況によっては、分配金額が変わる場合、あるいは分配金が支払われない場合があります。

主要な資産の状況

マザーファンド	投資比率	上位組入銘柄	国/地域	種類	業種	利率	償還期限	実質投資比率
国内債券 インデックス マザーファンド	46.6%	第377回利付国債(10年)	日本	国債	-	1.200%	2034/12/20	0.4%
		第174回利付国債(5年)	日本	国債	-	0.700%	2029/09/20	0.4%
国内株式 インデックス マザーファンド	28.7%	トヨタ自動車	日本	株式	輸送用機器	-	-	1.0%
		三菱UFJフィナンシャル・グループ	日本	株式	銀行業	-	-	0.9%
外国株式 インデックス マザーファンド	14.4%	NVIDIA CORP	アメリカ	株式	半導体・半導体製造装置	-	-	0.8%
		APPLE INC	アメリカ	株式	テクノロジー・ハードウェアおよび機器	-	-	0.7%
外国債券 インデックス マザーファンド	5.2%	T 3.875% 07/31/27	アメリカ	国債	-	3.875%	2027/07/31	0.0%
		T 4.25% 02/15/28	アメリカ	国債	-	4.250%	2028/02/15	0.0%
短期金融資産 マザーファンド	2.1%	第1371回国庫短期証券	日本	国債	-	0.0%	2026/06/29	1.0%
		第1365回国庫短期証券	日本	国債	-	0.0%	2026/06/01	0.0%

※投資比率及び実質投資比率は純資産総額に対する比率です。

年間収益率の推移(暦年ベース)



※2026年は年初から作成基準日までの収益率です。

※ファンドには、ベンチマークはありません。

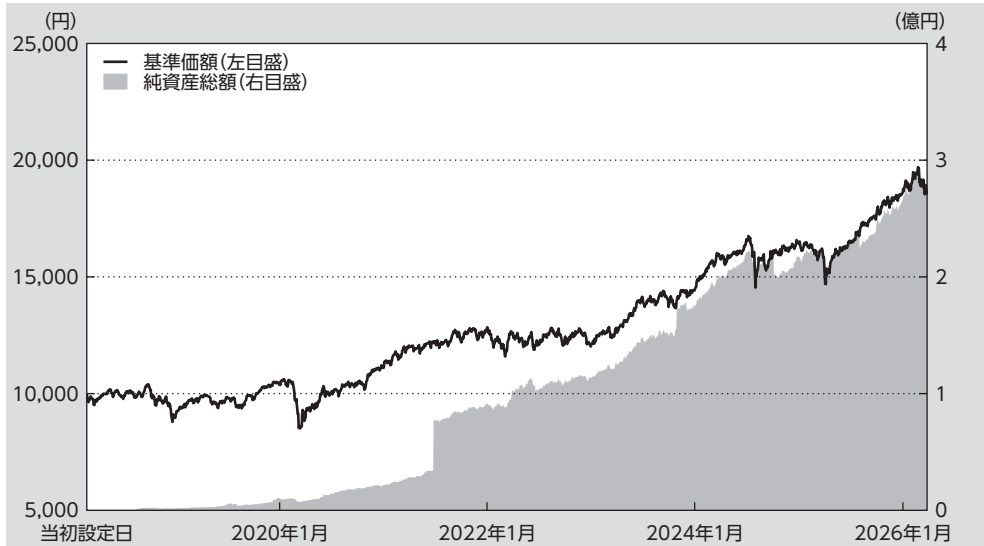
記載された運用実績は過去のものであり、将来の運用成果を約束するものではありません。

運用の内容等は、表紙に記載されている委託会社のホームページ等でご確認いただけます。

当初設定日：2018年2月27日
作成基準日：2026年3月31日

DCターゲット・イヤー ファンド2055

基準価額・純資産の推移



基準価額	18,533円
純資産総額	2.79億円

分配の推移

(1万口当たり、税引前)

決算期	分配金
2021年 8月	0円
2022年 8月	0円
2023年 8月	0円
2024年 8月	0円
2025年 8月	0円
設定来 分配金合計額	0円

※運用状況によっては、分配金額が変わる場合、あるいは分配金が支払われない場合があります。

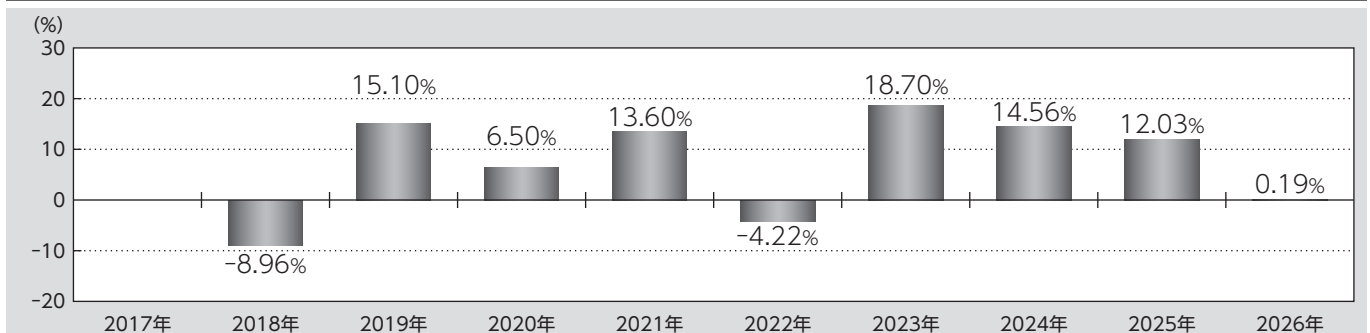
※上記グラフは当初設定日から作成基準日までを表示しております。

主要な資産の状況

マザーファンド	投資比率	上位組入銘柄	国/地域	種類	業種	利率	償還期限	実質投資比率
国内株式 インデックス マザーファンド	38.9%	トヨタ自動車	日本	株式	輸送用機器	-	-	1.3%
		三菱UFJフィナンシャル・グループ	日本	株式	銀行業	-	-	1.2%
国内債券 インデックス マザーファンド	31.5%	第377回利付国債(10年)	日本	国債	-	1.200%	2034/12/20	0.3%
		第174回利付国債(5年)	日本	国債	-	0.700%	2029/09/20	0.3%
外国株式 インデックス マザーファンド	19.4%	NVIDIA CORP	アメリカ	株式	半導体・半導体製造装置	-	-	1.0%
		APPLE INC	アメリカ	株式	テクノロジー・ハードウェアおよび機器	-	-	0.9%
外国債券 インデックス マザーファンド	5.2%	T 3.875% 07/31/27	アメリカ	国債	-	3.875%	2027/07/31	0.0%
		T 4.25% 02/15/28	アメリカ	国債	-	4.250%	2028/02/15	0.0%
短期金融資産 マザーファンド	2.1%	第1371回国庫短期証券	日本	国債	-	0.0%	2026/06/29	1.0%
		第1365回国庫短期証券	日本	国債	-	0.0%	2026/06/01	0.0%

※投資比率及び実質投資比率は純資産総額に対する比率です。

年間収益率の推移(暦年ベース)



※2018年は当初設定日から年末までの収益率です。また、2026年は年初から作成基準日までの収益率です。

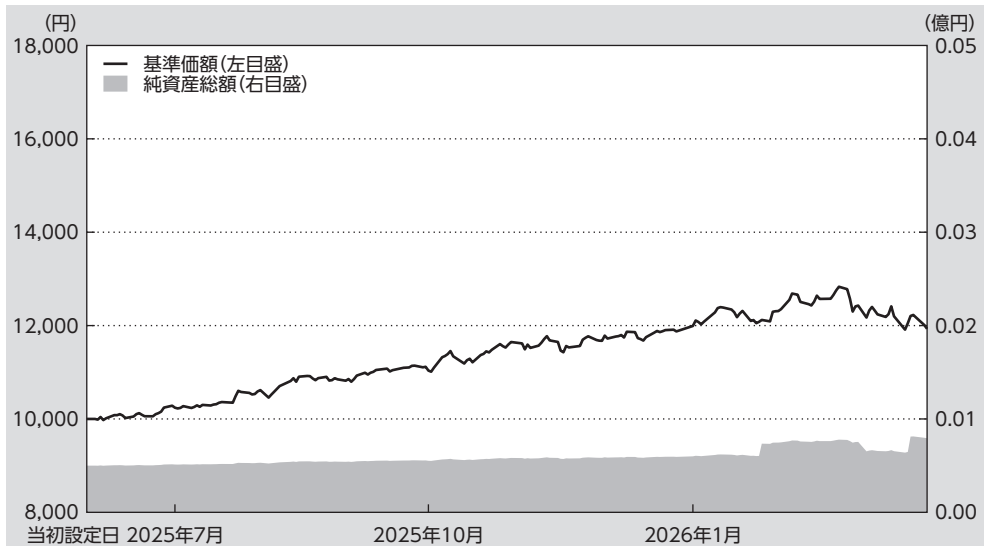
※ファンドには、ベンチマークはありません。

記載された運用実績は過去のものであり、将来の運用成果を約束するものではありません。

運用の内容等は、表紙に記載されている委託会社のホームページ等でご確認いただけます。

DCターゲット・イヤール ファンド2065

基準価額・純資産の推移



基準価額	11,930円
純資産総額	0.01億円

分配の推移

(1万口当たり、税引前)

決算期	分配金
2025年 8月	0円
—	—
—	—
—	—

設定来 分配金合計額	0円
---------------	----

※運用状況によっては、分配金額が変わる場合、あるいは分配金が支払われない場合があります。

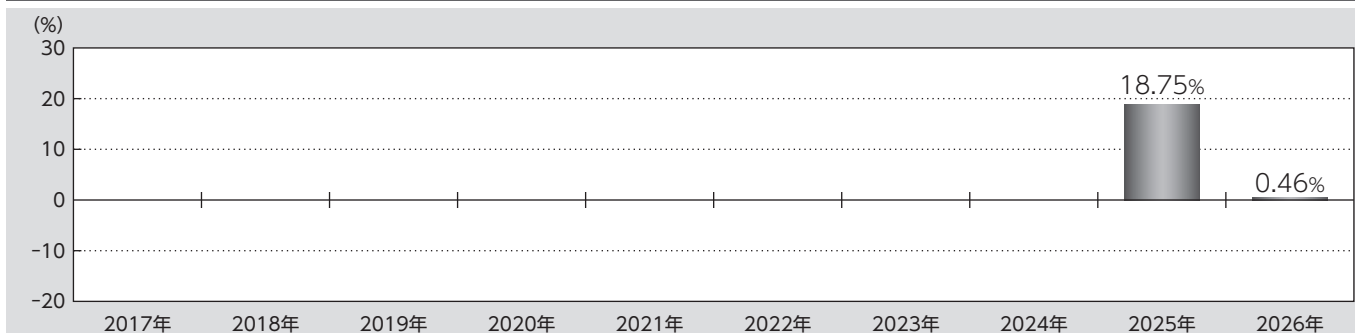
※上記グラフは当初設定日から作成基準日までを表示しております。

主要な資産の状況

マザーファンド	投資比率	上位組入銘柄	国/地域	種類	業種	利率	償還期限	実質投資比率
国内株式 インデックス マザーファンド	50.0%	トヨタ自動車	日本	株式	輸送用機器	-	-	1.7%
		三菱UFJフィナンシャル・グループ	日本	株式	銀行業	-	-	1.6%
外国株式 インデックス マザーファンド	24.4%	NVIDIA CORP	アメリカ	株式	半導体・半導体製造装置	-	-	1.3%
		APPLE INC	アメリカ	株式	テクノロジー・ハードウェアおよび機器	-	-	1.2%
国内債券 インデックス マザーファンド	15.7%	第377回利付国債(10年)	日本	国債	-	1.200%	2034/12/20	0.1%
		第174回利付国債(5年)	日本	国債	-	0.700%	2029/09/20	0.1%
外国債券 インデックス マザーファンド	5.0%	T 3.875% 07/31/27	アメリカ	国債	-	3.875%	2027/07/31	0.0%
		T 4.25% 02/15/28	アメリカ	国債	-	4.250%	2028/02/15	0.0%
短期金融資産 マザーファンド	2.0%	第1371回国庫短期証券	日本	国債	-	0.0%	2026/06/29	1.0%
		第1365回国庫短期証券	日本	国債	-	0.0%	2026/06/01	0.0%

※投資比率及び実質投資比率は純資産総額に対する比率です。

年間収益率の推移(暦年ベース)



※2025年は当初設定日から年末までの収益率です。また、2026年は年初から作成基準日までの収益率です。

※ファンドには、ベンチマークはありません。

記載された運用実績は過去のものであり、将来の運用成果を約束するものではありません。

運用の内容等は、表紙に記載されている委託会社のホームページ等でご確認いただけます。

手続・手数料等

お申込みメモ

購入単位	1円以上1円単位とします。
購入価額	購入申込受付日の翌営業日の基準価額とします。 (基準価額は1万口当たりで表示しています。)
購入代金	販売会社が定める期日までにお支払いください。
換金単位	1口単位とします。
換金価額	換金申込受付日の翌営業日の基準価額とします。(信託財産留保額の控除はありません。)
換金代金	原則として、換金申込受付日から起算して5営業日目からお支払いします。 なお、確定拠出年金制度の加入者等が換金代金の支払いを受ける日は確定拠出年金制度の定めに基づきとさせていただきます。
申込締切時間	原則として、販売会社の営業日の午後3時半までにお申込みが行われ、販売会社所定の事務手続きが完了したものを当日のお申込受付分とします。なお、販売会社によっては対応が異なる場合がありますので、詳しくは販売会社にお問い合わせください。
購入の申込期間	2026年5月29日から2026年11月27日までとします。 ※上記期間満了前に有価証券届出書を提出することにより更新されます。
換金制限	ファンドの規模及び商品性格などに基づき、運用上の支障をきたさないようにするため、大口の換金には受付時間及び金額の制限を行う場合があります。詳しくは販売会社にお問い合わせください。
購入・換金申込受付の中止及び取消し	取引所における取引の停止、外国為替取引の停止その他やむを得ない事情があるときは、購入・換金のお申込みの受付を中止すること、及びすでに受け付けた購入・換金のお申込みの受付を取り消す場合があります。
信託期間	2025/2035/2045 無期限(2007年9月26日設定) 2055 無期限(2018年2月27日設定) 2065 無期限(2025年5月30日設定)
繰上償還	次のいずれかの場合には、委託会社は、事前に受益者の意向を確認し、受託会社と合意のうえ、信託契約を解約し、信託を終了(繰上償還)させることができます。 ●受益権の口数が5億口を下回ることとなった場合 ●ファンドを償還することが受益者のために有利であると認める場合 ●やむを得ない事情が発生した場合
決算日	毎年8月28日(休業日の場合は翌営業日)です。
収益分配	年1回、毎決算時に原則として収益分配を行う方針です。 [分配金再投資コース]専用ファンドです。
信託金の限度額	4,000億円
公告	日本経済新聞に掲載します。
運用報告書	毎決算時及び償還時に交付運用報告書及び運用報告書(全体版)を作成し、交付運用報告書を販売会社を通じて知れている受益者に対して交付します。
課税関係	課税上は株式投資信託として取り扱われます。 公募株式投資信託は税法上、一定の要件を満たした場合にNISA(少額投資非課税制度)の適用対象となります。 ファンドは、NISAの対象ではありません。詳しくは、販売会社にお問い合わせください。 ※上記は、2026年3月31日現在のものです。税法が改正された場合等には、変更される場合があります。 なお、配当控除あるいは益金不算入制度の適用はありません。

ファンドの費用・税金

〈ファンドの費用〉

投資者が直接的に負担する費用																						
購入時手数料	ありません。																					
信託財産留保額	ありません。																					
投資者が信託財産で間接的に負担する費用																						
運用管理費用(信託報酬)	<p>運用管理費用(信託報酬)の総額は、以下の通りです。 信託期間を通じて毎日計上され、ファンドの基準価額に反映されます。毎計算期間の最初の6ヶ月終了日及び毎計算期末又は信託終了のとき、信託財産から支払われます。</p> <p>純資産総額に対して下記の率を乗じて得た額 信託報酬=運用期間中の基準価額×信託報酬率 支払先毎の配分は以下の通りです。</p> <table border="1"> <thead> <tr> <th>合計</th> <th>ターゲット・イヤー到来前 (第1計算期間から 第(*1)計算期間まで)</th> <th>ターゲット・イヤー到来後 (第(*2)計算期間以降)</th> <th>主な役務</th> </tr> </thead> <tbody> <tr> <td></td> <td>年率0.242% (税抜0.22%)</td> <td>年率0.132% (税抜0.12%)</td> <td></td> </tr> <tr> <td rowspan="3">配分</td> <td>委託会社</td> <td>年率0.1045% (税抜0.095%)</td> <td>年率0.0495% (税抜0.045%)</td> <td>委託した資金の運用、基準価額の計算、開示資料作成等の対価</td> </tr> <tr> <td>販売会社</td> <td>年率0.099% (税抜0.09%)</td> <td>年率0.0495% (税抜0.045%)</td> <td>運用報告書等各種書類の送付、口座内でのファンドの管理、購入後の情報提供等の対価</td> </tr> <tr> <td>受託会社</td> <td>年率0.0385% (税抜0.035%)</td> <td>年率0.033% (税抜0.03%)</td> <td>運用財産の管理、委託会社からの指図の実行の対価</td> </tr> </tbody> </table> <p>(有価証券の貸付の指図を行った場合) ファンドの品貸料及びマザーファンドの品貸料のうちファンドに属するとみなした額に50%未満の率*を乗じて得た額 ※2026年5月28日現在、合計で49.5%(税抜45%)以内とし、その配分は委託会社29.7%(税抜27%)、受託会社19.8%(税抜18%)です。(品貸料はファンドの収益として計上され、その一部を委託会社と受託会社が信託報酬として受け取るものです。)</p>	合計	ターゲット・イヤー到来前 (第1計算期間から 第(*1)計算期間まで)	ターゲット・イヤー到来後 (第(*2)計算期間以降)	主な役務		年率0.242% (税抜0.22%)	年率0.132% (税抜0.12%)		配分	委託会社	年率0.1045% (税抜0.095%)	年率0.0495% (税抜0.045%)	委託した資金の運用、基準価額の計算、開示資料作成等の対価	販売会社	年率0.099% (税抜0.09%)	年率0.0495% (税抜0.045%)	運用報告書等各種書類の送付、口座内でのファンドの管理、購入後の情報提供等の対価	受託会社	年率0.0385% (税抜0.035%)	年率0.033% (税抜0.03%)	運用財産の管理、委託会社からの指図の実行の対価
	合計	ターゲット・イヤー到来前 (第1計算期間から 第(*1)計算期間まで)	ターゲット・イヤー到来後 (第(*2)計算期間以降)	主な役務																		
		年率0.242% (税抜0.22%)	年率0.132% (税抜0.12%)																			
	配分	委託会社	年率0.1045% (税抜0.095%)	年率0.0495% (税抜0.045%)	委託した資金の運用、基準価額の計算、開示資料作成等の対価																	
販売会社		年率0.099% (税抜0.09%)	年率0.0495% (税抜0.045%)	運用報告書等各種書類の送付、口座内でのファンドの管理、購入後の情報提供等の対価																		
受託会社		年率0.0385% (税抜0.035%)	年率0.033% (税抜0.03%)	運用財産の管理、委託会社からの指図の実行の対価																		
その他の費用・手数料	<p>有価証券の売買・保管、信託事務に係る諸費用等をその都度、監査費用等を日々、ファンドが負担します。これらの費用は、運用状況等により変動するなどの理由により、事前に料率、上限額等を示すことができません。</p> <ul style="list-style-type: none"> ・有価証券の売買・保管に係る費用:有価証券の売買・保管にあたり、売買仲介人・保管機関に支払う手数料 ・信託事務に係る諸費用:投資信託財産に関する租税、信託事務の処理に要する諸費用及び受託会社の立替えた立替金の利息等 ・監査費用:監査法人に支払うファンドの監査に係る費用 																					

※上記の手数料等の合計額については、保有期間等に応じて異なりますので、上限額等を事前に示すことができません。

※上記、(*1)及び(*2)となっている箇所はファンドに応じて以下の通りです。

	(*1)	(*2)
DCターゲット・イヤー ファンド2025	18	19
DCターゲット・イヤー ファンド2035	28	29
DCターゲット・イヤー ファンド2045	38	39
DCターゲット・イヤー ファンド2055	38	39
DCターゲット・イヤー ファンド2065	41	42

〈税金〉

- 税金は表に記載の時期に適用されます。
- 以下の表は、個人投資者の源泉徴収時の税率であり、課税方法等により異なる場合があります。

時期	項目	税金
分配時	所得税及び地方税	配当所得として課税 普通分配金に対して20.315%
換金(解約)時及び償還時	所得税及び地方税	譲渡所得として課税 換金(解約)時及び償還時の差益(譲渡益)に対して20.315%

※上記税率は2026年3月31日現在のものです。

※外国税額控除の適用となった場合には、分配時の税金が上記と異なる場合があります。

※法人の場合は上記とは異なります。

※受益者が確定拠出年金法に規定する資産管理機関及び国民年金基金連合会である場合は、所得税及び地方税はかかりません。

なお、確定拠出年金制度の加入者等については、確定拠出年金の積立金の運用に係る税制が適用されます。

※税法が改正された場合等には、税率等が変更される場合があります。税金の取扱いの詳細については、税務専門家等にご確認されることをお勧めします。

(参考情報) ファンドの総経費率

直近の運用報告書作成対象期間におけるファンドの総経費率は以下の通りです。

	総経費率(①+②)	運用管理費用の比率①	その他費用の比率②
DCターゲット・イヤー ファンド2025	0.26%	0.25%	0.01%
DCターゲット・イヤー ファンド2035	0.26%	0.25%	0.01%
DCターゲット・イヤー ファンド2045	0.26%	0.25%	0.01%
DCターゲット・イヤー ファンド2055	0.26%	0.25%	0.01%

※対象期間は2024年8月29日～2025年8月28日です。

	総経費率(①+②)	運用管理費用の比率①	その他費用の比率②
DCターゲット・イヤー ファンド2065	0.25%	0.24%	0.01%

※対象期間は2025年5月30日～2025年8月28日です。

※対象期間中の運用・管理にかかった費用の総額(原則として、購入時手数料、売買委託手数料及び有価証券取引税を除く。)を期中の平均受益権口数に期中の平均基準価額(1口当たり)を乗じた数で除した値(年率)です。

※これらの値はあくまでも参考であり、実際に発生した費用の比率とは異なります。

※詳細につきましては、対象期間の運用報告書(全体版)をご覧ください。

追加的記載事項

投資対象としているマザーファンドの概要は以下の通りです。

マザーファンド	主な投資対象・投資地域	運用の基本方針
国内債券インデックス マザーファンド	わが国の公社債	この投資信託は、わが国の公社債を中心に投資を行い、NOMURA-BPI総合 ^{※1} と連動する投資成果を目標として運用を行います。
国内株式インデックス マザーファンド	わが国の取引所に上場 している株式	この投資信託は、わが国の株式を中心に投資を行い、TOPIX(東証 株価指数)(配当込み) ^{※2} と連動する投資成果を目標として運用を 行います。
外国債券インデックス マザーファンド	日本を除く世界の主要国 の公社債	この投資信託は、日本を除く世界の主要国の公社債を中心に 投資を行い、FTSE世界国債インデックス(除く日本、円ベース) ^{※3} と連動する投資成果を目標として運用を行います。
外国株式インデックス マザーファンド	原則として、MSCIコクサイ・ インデックス(配当込み、円換 算ベース) ^{※4} を構成している 国の株式	この投資信託は、日本を除く世界の主要国の株式市場の動きを とらえることをめざして、MSCIコクサイ・インデックス(配当込み、 円換算ベース)に連動する投資成果を目標として運用を行いま す。
短期金融資産 マザーファンド	わが国の短期金融資産等 (短期公社債および短期 金融商品を含みます。)	この投資信託は、わが国の短期金融資産等を中心に投資を行い、 安定した収益の確保を目標として運用を行います。 ^{※5}

※1 [NOMURA-BPI総合]とは、野村フィデューシャリー・リサーチ&コンサルティング株式会社が公表する、日本の公募債券流通市場全体の動向を表す投資収益指数で、一定の組入れ基準に基づいて構成された債券ポートフォリオのパフォーマンスを基に計算されます。同指数の知的財産権は野村フィデューシャリー・リサーチ&コンサルティング株式会社に帰属します。なお、野村フィデューシャリー・リサーチ&コンサルティング株式会社は、同指数の正確性、完全性、信頼性、有用性を保証するものではなく、同指数を用いて行われる当社の事業活動・サービスに関し一切責任を負いません。

※2 [TOPIX(東証株価指数)]とは、株式会社JPX総研が算出、公表する指数で、日本の株式市場を広範に網羅するとともに、投資対象としての機能性を有するマーケット・ベンチマークで、浮動株ベースの時価総額加重方式により算出されます。「配当込み」指数は、配当収益を考慮して算出した指数です。TOPIX(東証株価指数)(配当込み)(以下、「配当込みTOPIX」という。)の指数値及び配当込みTOPIXに係る標章又は商標は、株式会社JPX総研又は株式会社JPX総研の関連会社(以下「JPX」という。)の知的財産であり、指数の算出、指数値の公表、利用など配当込みTOPIXに関するすべての権利・ノウハウ及び配当込みTOPIXに係る標章又は商標に関するすべての権利はJPXが有します。JPXは、配当込みTOPIXの指数値の算出又は公表の誤謬、遅延又は中断に対し、責任を負いません。本商品は、JPXにより提供、保証又は販売されるものではなく、本商品の設定、販売及び販売促進活動に起因するいかなる損害に対してもJPXは責任を負いません。

※3 [FTSE世界国債インデックス]は、FTSE Fixed Income LLCにより運営され、世界主要国の国債の総合収益率を各市場の時価総額で加重平均した債券インデックスです。FTSE Fixed Income LLCは、本ファンドのスポンサーではなく、本ファンドの推奨、販売あるいは販売促進を行っておりません。このインデックスのデータは、情報提供のみを目的としており、FTSE Fixed Income LLCは、当該データの正確性及び完全性を保証せず、またデータの誤謬、脱漏又は遅延につき何ら責任を負いません。このインデックスに対する著作権等の知的財産その他一切の権利はFTSE Fixed Income LLCに帰属します。

※4 [MSCIコクサイ・インデックス]とは、MSCI Inc.が開発した日本を除く世界の主要国の株式市場の動きを表す株価指数で、株式時価総額をベースに算出されます。「配当込み」指数は、配当収益を考慮して算出した指数です。「円換算ベース」は、米ドルベース指数をもとに、当社が独自に円換算した指数です。MSCIコクサイ・インデックスに関する著作権等の知的財産権及びその他の一切の権利はMSCI Inc.に帰属します。また、MSCI Inc.はMSCIコクサイ・インデックスの内容を変更する権利及び公表を停止する権利を有しています。

※5 わが国の短期金融資産等への投資は、わが国の無担保コール翌日物金利の累積投資収益率を上回る運用成果を目指します。「無担保コール翌日物金利」とは、金融機関の間で担保なしにお金を借りて翌営業日に返す翌日物の金利です。

<メモ>

 三井住友トラスト・アセットマネジメント