



オリックス 世界国債ファンド (グローバル・ダイナミック・デュレーション) (為替ヘッジあり)

追加型投信 / 内外 / 債券



商品分類			属性区分				
単 位 型・ 追 加 型	投資対象地域	投資対象資産 (収益の源泉)	投資対象 資産	決算頻度	投資対象地域	投資形態	為替ヘッジ
追加型	内外	債券	その他資産 (投資信託証券 (公債))	年1回	グローバル (含、日本)	ファンド・オブ・ ファンズ	あり

※商品分類および属性区分の定義については、一般社団法人投資信託協会のホームページ(<https://www.toushin.or.jp/>)でご覧頂けます。

※属性区分に記載している「為替ヘッジ」は、対円での為替変動リスクに対するヘッジの有無を記載しております。

本書は、金融商品取引法(昭和23年法律第25号)第13条の規定に基づく目論見書です。

- この投資信託説明書(交付目論見書)により行う「オリックス世界国債ファンド(グローバル・ダイナミック・デュレーション)(為替ヘッジあり)」の募集については、委託会社は、金融商品取引法第5条の規定により有価証券届出書を2024年7月22日に関東財務局長に提出しており、2024年7月23日にその効力が生じております。
- ファンドに関する金融商品取引法第15条第3項に規定する投資信託説明書(請求目論見書)は委託会社のホームページで閲覧・ダウンロードできます。
本書には投資信託約款の主な内容が含まれておりますが、投資信託約款の全文は投資信託説明書(請求目論見書)に掲載しています。また、投資信託説明書(請求目論見書)については販売会社にご請求いただければ当該販売会社を通じて交付いたします。なお、販売会社に投資信託説明書(請求目論見書)をご請求された場合は、その旨をご自身で記録しておくようにしてください。ファンドの販売会社、ファンドの基準価額等については、下記委託会社の照会先までお問い合わせください。
- ファンドの内容に関して重大な変更を行う場合には、投資信託及び投資法人に関する法律に基づき事前に受益者の意向を確認します。
- ファンドの信託財産は、信託法に基づき受託会社において分別管理されています。

ご購入に際しては、本書の内容を十分にお読みください。

<委託会社> [ファンドの運用の指図を行う者]

SBIアセットマネジメント株式会社

金融商品取引業者登録番号:関東財務局長(金商)第311号

設立年月日:1986年8月29日

資本金:4億20万円(2024年4月末現在)

運用する投資信託財産の合計純資産総額:5兆2,519億4百万円
(2024年4月末現在)

照会先

ホームページ <https://www.sbiasset.com/>

電話番号 03-6229-0097

(受付時間:毎営業日の午前9時~午後5時)

SBI Asset Management

<受託会社> [ファンドの財産の保管および管理を行う者]

三菱UFJ信託銀行株式会社

ファンドの目的・特色

ファンドの目的

中長期的な信託財産の成長をめざして運用を行うことを基本とします。

ファンドの特色

- 1. 主としてOECD加盟国が発行する債券もしくはOECD加盟国により保証された債券^{※1}に投資を行います。**
当ファンドは、ルクセンブルグ籍円建て外国投資法人「Robeco QI Global Dynamic Duration IBH JPY」^(注)投資証券(以下「投資先ファンド」といいます。)への投資を通じて、主としてOECD加盟国が発行する債券もしくはOECD加盟国により保証された債券(短期債等を含みます。)への投資を行い、国債先物取引等のデリバティブ取引を用いてポートフォリオのデュレーション^{※2}を機動的に調整します。
※1主として大手格付機関においてA格以上の格付けが付与されている債券への投資を行いますが、BBB格の債券に投資を行うことがあります。
※2デュレーションとは、債券を保有することで利子および元本を受け取ることのできるまでの期間を加重平均したもので、債券投資の平均回収期間を示すほか、金利が一定の割合で変動した場合に債券価格がどの程度変化するかを示す感応度も示しています。
- 2. 投資先ファンドにおいて、外貨建て資産に対し原則として対円で為替ヘッジ取引を行います。**
円と外貨建て資産の通貨との短期金利差が拡大すれば、ヘッジコストまたはヘッジプレミアムが大きくなり、基準価額の変動要因となります。
詳しくは3ページをご参照ください。
- 3. 投資先ファンドの運用は、ROBECO(以下「ロベコ」といいます。)が行います。**
ロベコは1929年にオランダのロッテルダムで設立された運用会社です。クオンツ投資とサステナビリティ投資を他に先駆けて手掛け、今日では、ロベコは両分野で世界をリードする運用会社となっています。

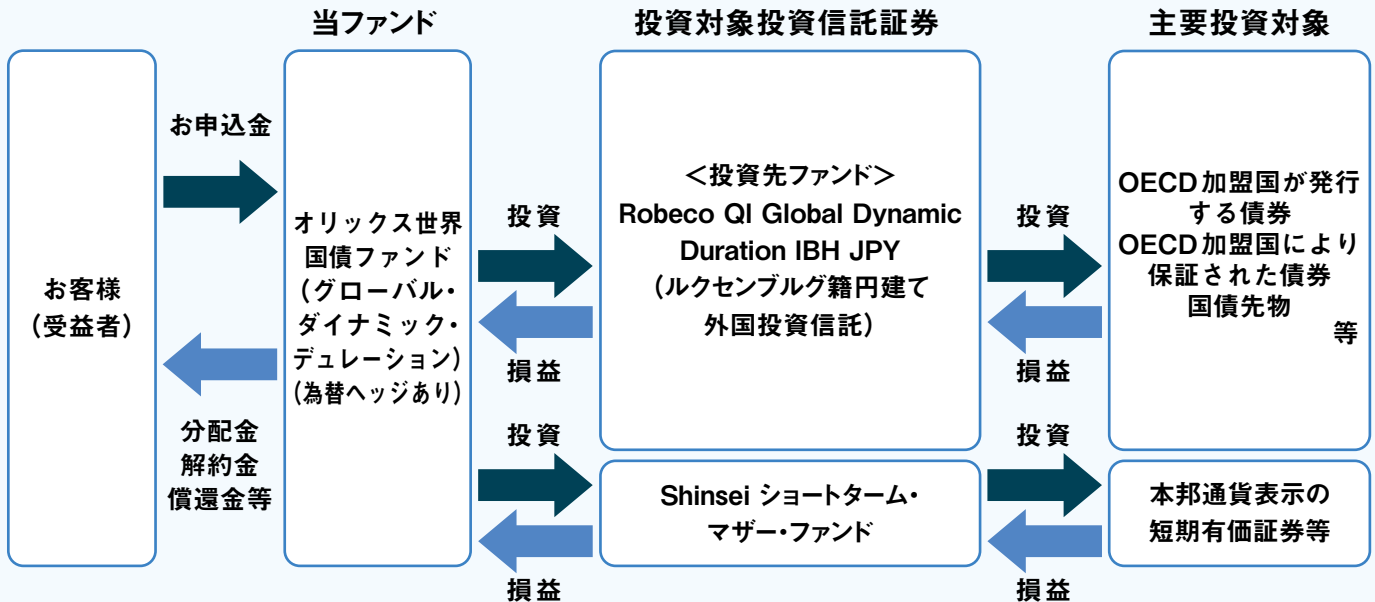
注:「Robeco QI Global Dynamic Duration IBH JPY」は、2024年9月20日より「Robeco Capital Growth Funds - Robeco QI Global Dynamic Duration IBH JPY」となる予定です。なお、これによる運用方針や運用目的、運用の内容などに変更はありません。本書面において、以下同様。

資金動向、市況動向等によっては上記のような運用ができない場合があります。

ファンドの目的・特色

|||| ファンドの仕組み

当ファンドは、投資信託証券に投資するファンド・オブ・ファンズです。原則として、投資先ファンドの組入比率を高位に保ちます。



|||| 追加的記載事項

<投資先ファンドの概要>

ファンド名	Robeco QI Global Dynamic Duration IBH JPY
形態	ルクセンブルグ籍円建て外国投資法人(会社型投資信託)
主な投資態度	<p>① OECD加盟国が発行する債券もしくはOECD加盟国により保証された債券[※](短期債等を含みます。)に投資します。 [※]主として大手格付機関においてA格以上の格付けが付与されている債券への投資を行います、BBB格の債券に投資を行うことがあります。</p> <p>② リターン向上を目的として、国債先物取引等のデリバティブ取引を用いてポートフォリオのデュレーション調整を機動的に行います。</p> <p>③ デリバティブ取引はヘッジ目的に限定されず、運用の効率を図るための手段として用いられます。</p> <p>④ 原則として、組入資産に対し対円で為替ヘッジ取引を行います。</p> <p>市況動向、資金動向その他の要因等によっては、上記のような運用が出来ない場合があります。</p>
管理会社	Robeco Institutional Asset Management B.V.

資金動向、市況動向等によっては上記のような運用ができない場合があります。

ファンドの目的・特色

|||| 主な投資制限

- ・投資信託証券への投資割合には制限を設けません。
- ・株式への直接投資は行いません。

|||| 分配について

原則として、毎年4月20日(休業日の場合は翌営業日)に決算を行います。分配金額は、基準価額水準、市場動向等を勘案して委託会社が決定します。

分配金はあらかじめ一定の額をお約束するものではなく、分配金は増減したり支払われない場合もあります。

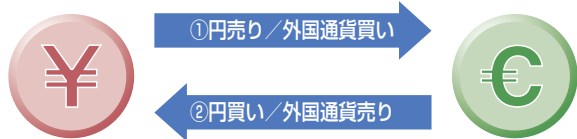
1月	2月	3月	4月	5月	6月	7月	8月	9月	10月	11月	12月
			分配金								

※上記のイメージは、将来の分配金の支払いおよびその金額について示唆、保証するものではありません。

|||| 為替ヘッジ取引について

- 当ファンドでは、為替変動リスクを低減するため為替ヘッジ取引を行います。
- 円と外貨建て資産の通貨で為替ヘッジ取引を行う場合、一般的に円の短期金利が外貨建て資産の通貨の短期金利よりも低い場合にはヘッジコスト(金利差相当分の費用)が生じ、外貨建て資産の通貨の短期金利が円の短期金利よりも低い場合には、ヘッジプレミアム(金利差相当分の収益)が生じます。

為替ヘッジ取引のイメージ図



「為替ヘッジ取引」とは、通貨の先渡取引*等を利用し、あらかじめ将来の為替レートを予約しておくことにより、為替変動リスクを低減することです。

*先渡取引とは、将来のある時点を受渡日として、あらかじめ決定した価格ないしレートで行う取引です。

資金動向、市況動向等によっては上記のような運用ができない場合があります。

投資リスク

基準価額の変動要因

当ファンドは、組入れた有価証券等の値動きにより、基準価額が大きく変動することがありますが、これらの運用による損益はすべて投資者の皆様には帰属します。また、外貨建て資産に投資した場合、為替変動リスクも加わります。したがって、ファンドにおける投資者の皆様の投資元本は保証されているものではなく、基準価額の下落により損失を被り、投資元本を割込むことがあります。また、投資信託は預貯金とは異なります。

|||| 主な変動要因

価格変動リスク (金利変動リスク)	当ファンドは、投資先ファンドを通じて実質的に債券(公社債等)に投資します。債券(公社債等)の価格は、一般的には金利が低下した場合は上昇し、金利が上昇した場合は下落します。これら債券(公社債等)の価格の下落は基準価額が下がる要因となり、その結果投資元本を割り込むことがあります。
為替変動リスク	当ファンドは、投資先ファンドを通じて実質的に外貨建て資産に投資するため、投資した資産自体の価格変動のほか、当該資産の通貨の円に対する変動の影響を受け、基準価額が大きく変動し、その結果投資元本を割り込むことがあります。為替レートは、各国の経済・金利動向、金融・資本政策、為替市場の動向など様々な要因で変動します。また、当ファンドでは投資先ファンドにおいて、原則として対円で為替ヘッジ取引を行い、為替変動リスクの軽減を図りますが、為替ヘッジ取引は、為替変動リスクを完全に排除できるわけではありません。為替ヘッジ取引を行うにあたり、円金利が当該通貨の金利より低い場合には、その金利差相当分のコストがかかります。
信用リスク	当ファンドが実質的に組み入れた債券(公社債等)の価格は、発行体の経営・財務状況の変化およびそれらに対する外部評価の変化等に影響を受け、発行体が財政難や経営不安となった場合などには大きく下落し、倒産等に陥った場合などは無価値となる場合もあります。これらは基準価額が下がる要因となり、その結果投資元本を割り込むことがあります。
カントリーリスク	当ファンドは、投資先ファンドを通じて実質的に海外の資産に投資します。このため、投資対象国・地域の政治・経済、投資規制・通貨規制、税制等の変化により、基準価額が大きく変動することがあり、その結果投資元本を割り込むことがあります。
流動性リスク	当ファンドで実質的に組入れている債券(公社債等)の中には、市場における流動性が低く、市場環境等によっては、希望する価格、希望する数量の取引が行えないものが含まれている可能性があります。これら流動性の低い債券(公社債等)を売却する場合に、想定した取引が行えない、あるいは不利な価格で取引を行わなければならないことがあります。この影響を受けて基準価額が下落することがあり、その結果投資元本を割り込むことがあります。

投資リスク

デリバティブ取引に関するリスク

当ファンドは、投資先ファンドを通じて実質的にデリバティブ取引を行います。買い建てたデリバティブ取引等（ロング・ポジション）の価格が下落した場合、もしくは売り建てたデリバティブ取引等（ショート・ポジション）の価格が上昇した場合、これらは基準価額が下がる要因となり、投資元本を割り込むことがあります。また、デリバティブ取引は、取引の相手方（カウンターパーティー）の決済不履行などにより、当初の契約通りの取引を実行できず損失を被る可能性や、原資産の価格変動以上に価格が変動する可能性、理論価格よりも大幅に不利な条件での売買しかできなくなる可能性や売買そのものができなくなる可能性等があります。これらは基準価額が下がる要因となり、その結果投資元本を割り込むことがあります。

その他の留意点

- ・当ファンドのお取引に関しては、金融商品取引法第37条の6の規定（いわゆるクーリング・オフ）の適用はありません。
- ・金融商品取引所等の取引停止、外国為替取引の停止その他やむを得ない事情がある場合等は受付を中止することや、あるいは既に受付けた注文を取消すことがありますのでご注意ください。
- ・当ファンドは、大量の解約が発生し短期間で解約資金を手当てする必要がある場合や主たる取引市場において市場環境が急変した場合等に、一時的に組入資産の流動性が低下し、市場実勢から期待できる価格で取引できないリスク、取引量が限られてしまうリスクがあります。これにより、基準価額にマイナスの影響を及ぼす可能性や、換金の申込みの受け付けが中止となる可能性、換金代金の支払いが遅延する可能性があります。

委託会社のリスク管理体制

委託会社では、ファンドのパフォーマンスの分析及び運用リスクの管理をリスク管理関連の各委員会を設けて行っております。

流動性リスクの管理においては、委託会社が規程を定め、ファンドの組入資産の流動性リスクのモニタリングなどを実施するとともに、緊急時対応策の策定・検証などを行います。取締役会等は、流動性リスク管理の適切な実施の確保や流動性リスク管理態勢について、監督します。

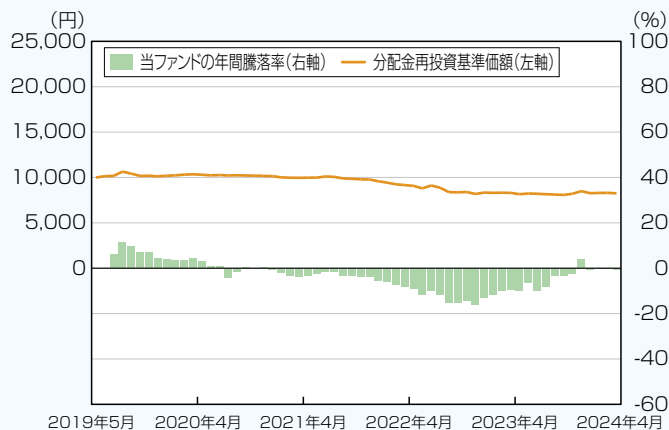
ファンドの主なリスクおよび留意点は上記のとおりですが、ファンドのリスクおよび留意点を完全に網羅しておりませんのでご注意ください。また、ファンドのリスクは上記に限定されるものではありません。

投資リスク

(参考情報)

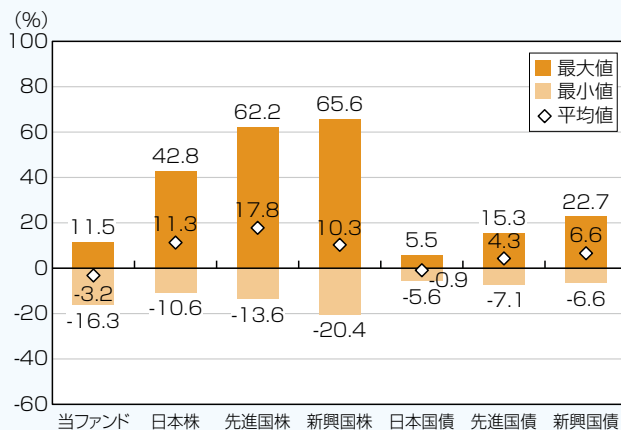
ファンドの年間騰落率及び分配金再投資基準価額の推移

(2019年5月～2024年4月)



ファンドと他の代表的な資産クラスとの騰落率の比較

(2019年5月～2024年4月)



- * 上記は分配金再投資基準価額及び年間騰落率は、税引前の分配金を再投資したものとみなして計算したものであり、実際の基準価額及び実際の基準価額に基づいて計算した年間騰落率とは異なる場合があります。
- * 「ファンドと他の代表的な資産クラスとの騰落率の比較」は、過去5年間の年間騰落率(各月末における直近1年間の騰落率)の平均・最大・最小を、ファンド及び他の代表的な資産クラスについて表示し、ファンドと代表的な資産クラスを定量的に比較できるように作成したものです。なお、全ての資産クラスがファンドの投資対象とは限りません。
- * ファンドの年間騰落率算出において、過去5年間分のデータがない場合は以下のルールに基づき表示しています。
 - ①年間騰落率に該当するデータがない場合には表示されません。
 - ②年間騰落率が算出できない期間がある場合には、算出可能な期間についてのみ表示しています。
 - ③インデックスファンドにおいて、①②に該当する場合には、当該期間についてベンチマークの年間騰落率で代替して表示しています。

〈代表的な各資産クラスの指数〉

日本株…Morningstar 日本株式指数

先進国株…Morningstar 先進国株式指数(除く日本)

新興国株…Morningstar 新興国株式指数

日本国債…Morningstar 日本国債指数

先進国債…Morningstar グローバル国債指数(除く日本)

新興国債…Morningstar 新興国ソブリン債指数

※海外の指数は、為替ヘッジなしによる投資を想定して、円換算しています。各指数は、全て税引前利子・配当込み指数です。

〈各指数の概要〉

日本株：Morningstar 日本株式指数は、Morningstar, Inc.が発表している株価指数で、日本に上場する株式で構成されています。

先進国株：Morningstar 先進国株式指数(除く日本)は、Morningstar, Inc.が発表している株価指数で、日本を除く世界の先進国に上場する株式で構成されています。

新興国株：Morningstar 新興国株式指数は、Morningstar, Inc.が発表している株価指数で、世界の新興国に上場する株式で構成されています。

日本国債：Morningstar 日本国債指数は、Morningstar, Inc.が発表している債券指数で、日本の国債で構成されています。

先進国債：Morningstar グローバル国債指数(除く日本)は、Morningstar, Inc.が発表している債券指数で、日本を除く主要先進国の政府や政府系機関により発行された債券で構成されています。

新興国債：Morningstar 新興国ソブリン債指数は、Morningstar, Inc.が発表している債券指数で、エマージング諸国の政府や政府系機関により発行された米ドル建て債券で構成されています。

〈重要事項〉

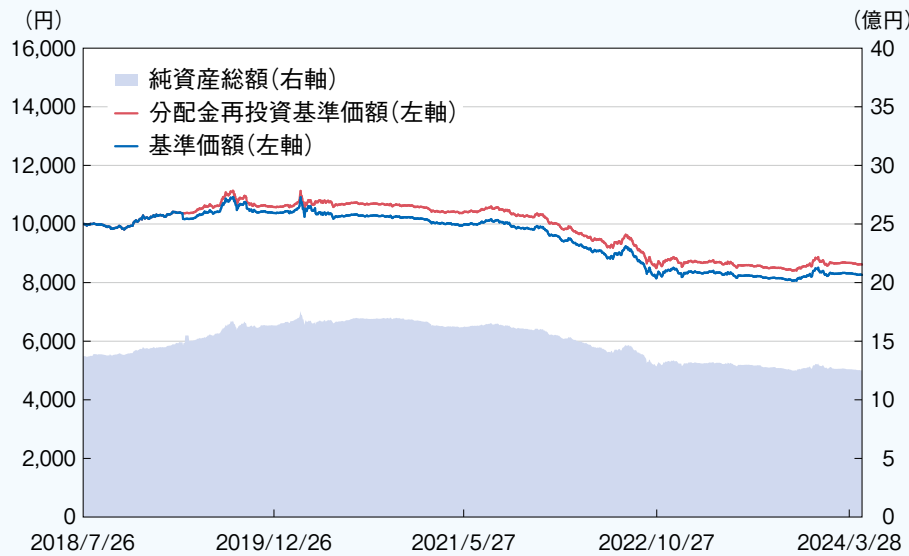
本ファンドは、Morningstar, Inc.、又はモーニングスター・ジャパン株式会社を含むMorningstar, Inc.が支配する会社(これらの法人全てを総称して「Morningstarグループ」と言います)が組成、推薦、販売または宣伝するものではありません。Morningstarグループは、投資信託への一般的な投資の当否、特に本ファンドに投資することの当否、または本ファンドが投資対象とする市場の一般的な騰落率と連動するMorningstarのインデックス(以下「Morningstarインデックス」と言います)の能力について、本ファンドの受益者又は公衆に対し、明示又は黙示を問わず、いかなる表明保証も行いません。本ファンドとの関連においては、委託会社とMorningstarグループとの唯一の関係は、Morningstarのサービスマーク及びサービス名並びに特定のMorningstarインデックスの使用の許諾であり、Morningstarインデックスは、Morningstarグループが委託会社又は本ファンドとは無関係に判断、構成、算定しています。Morningstarグループは、Morningstarインデックスの判断、構成又は算定を行うにあたり、委託会社又は本ファンドの受益者のニーズを考慮する義務を負いません。Morningstarグループは、本ファンドの基準価額及び設定金額あるいは本ファンドの設定あるいは販売の時期の決定、または本ファンドの解約時の基準価額算出式の決定あるいは計算について責任を負わず、また関与しておりません。Morningstarグループは、本ファンドの運営管理、マーケティング又は売買取引に関連していかなる義務も責任も負いません。

Morningstarグループは、Morningstarインデックス又はそれに含まれるデータの正確性及び／又は完全性を保証せず、また、Morningstarグループは、その誤謬、脱漏、中断についていかなる責任も負いません。Morningstarグループは、委託会社、本ファンドの受益者又はユーザー、またはその他の人又は法人が、Morningstarインデックス又はそれに含まれるデータを使用して得る結果について、明示又は黙示を問わず、いかなる保証も行いません。Morningstarグループは、Morningstarインデックス又はそれに含まれるデータについて明示又は黙示の保証を行わず、また商品性あるいは特定目的又は使用への適合性に関する一切の保証を明確に否認します。上記のいずれも制限することなく、いかなる場合であれ、Morningstarグループは、特別損害、懲罰的損害、間接損害または結果損害(逸失利益を含む)について、例えばこれらの損害の可能性を告知されていたとしても責任を負いません。

運用実績

(2024年4月末現在)

基準価額・純資産の推移



基準価額 (1万口当たり)	8,260円
純資産総額	12.4億円

分配の推移

決算期	分配金
20年4月	200円
21年4月	34円
22年4月	0円
23年4月	0円
24年4月	0円
設定来累計	434円

※上記分配金は1万口当たり、課税前です。

※基準価額は、信託報酬控除後の値です。

※「分配金再投資基準価額」とは、基準価額に収益分配金(課税前)を、その分配が行われる日に全額再投資したと仮定して算出したものであり、委託会社が公表している基準価額とは異なります。

主要な資産の状況

※投資先ファンドのポートフォリオの状況を記載しています。

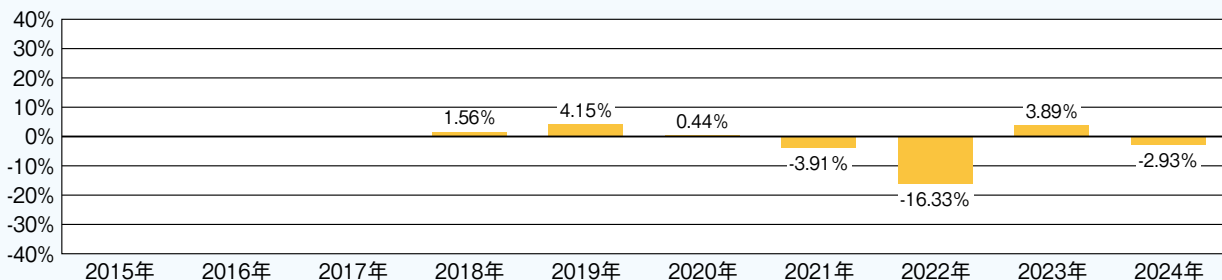
	銘柄名	国/地域	種別	組入比率
1	JAPAN (10 YEAR ISSUE) 20-DEC-2029	日本	国債	4.1%
2	US TREASURY N/B 31-MAY-2026	米国	国債	3.4%
3	US TREASURY N/B 15-NOV-2026	米国	国債	3.4%
4	US TREASURY N/B 31-JUL-2026	米国	国債	3.3%
5	US TREASURY N/B 28-FEB-2027	米国	国債	3.2%
6	FRANCE (GOVT OF) 25-MAY-2024	フランス	国債	3.1%
7	US TREASURY N/B 30-NOV-2029	米国	国債	2.9%
8	JAPAN (5 YEAR ISSUE) 20-MAR-2028	日本	国債	2.7%
9	US TREASURY N/B 31-MAY-2027	米国	国債	2.6%
10	FRENCH DISCOUNT T-BILL 23-MAY-2024	フランス	国債	2.5%

※組入比率は投資先ファンドの純資産総額を100%として計算しています。

年間収益率の推移

※設定日以降の収益率を表示しています。〈暦年ベース〉

※当ファンドにベンチマークはありません。



※ファンドの収益率は、課税前分配金を全額再投資したと仮定して算出しています。

※2018年は設定日(7月27日)から年末まで、2024年は年初来4月末までの収益率を表示しています。

- ・ファンドの運用実績はあくまで過去の実績であり、将来の運用成果を約束するものではありません。
- ・ファンドの運用状況は別途、委託会社ホームページで開示しています。

手続・手数料等

お申込みメモ

購入単位	販売会社が定める単位とします。
購入価額	申込受付日の翌々営業日の基準価額とします。
購入代金	販売会社が定める期日までにお支払いください。
換金単位	販売会社が定める単位とします。
換金価額	換金申込受付日の翌々営業日の基準価額とします。
換金代金	原則として換金申込受付日から起算して、8営業日目からお申込みの販売会社でお支払いします。
申込締切時間	原則として、営業日の午後3時まで販売会社が受付けた分を当日のお申込み分とします。
購入の申込期間	2024年7月23日から2025年1月22日まで ※ファンドは、2025年4月18日をもって信託期間が終了いたします。
換金制限	大口の換金には制限を行う場合があります。
購入・換金申込受付の中止及び取消	金融商品取引所等の取引停止、外国為替取引の停止その他やむを得ない事情がある場合等は、購入・換金のお申込みの受付を中止すること、および既に受付けた購入・換金のお申込みの受付を取消す場合があります。
信託期間	2025年4月18日までとします。(2018年7月27日設定)
繰上償還	次のいずれかの場合には、委託会社は、事前に受益者の意向を確認(書面決議)し、受託会社と合意のうえ信託契約を解約し、信託を終了させること(繰上償還)ができます。 <ul style="list-style-type: none"> ・ルクセンブルグ籍円建て外国投資法人「Robeco QI Global Dynamic Duration IBH JPY」が償還となった場合(書面決議なし) ・受益権の口数が10億口を下回るようになった場合 ・信託契約を解約することが受益者のために有利であると認めるとき ・やむを得ない事情が発生したとき
決算日	原則として、毎年4月20日(休業日の場合は翌営業日)とします。
収益分配	年1回の決算時に、原則として収益の分配を行います。 ※分配金を受け取る「受取コース」と、自動的に再投資される「再投資コース」があります。なお、どちらか一方のコースのみのお取扱いとなる場合があります。詳しくは、販売会社にお問い合わせください。
信託金の限度額	1,000億円を上限とします。
公 告	原則として、電子公告の方法により行い、次のアドレスに掲載します。 https://www.sbi-am.co.jp/
運用報告書	毎年4月の決算時および償還時に交付運用報告書を作成し、知っている受益者に対して交付します。
課税関係	課税上は株式投資信託として取扱われます。 公募株式投資信託は税法上、一定の要件を満たした場合にNISA(少額投資非課税制度)の適用対象となります。 当ファンドは、NISAの対象ではありません。 配当控除、益金不算入制度の適用はありません。 ※税制が改正された場合には、変更となる場合があります。税金の取扱いの詳細については、税務専門家にご確認されることをお勧めします。
購入・換金申込不可日	販売会社の営業日であっても、購入・換金申込日から起算して4日以内(土日を除きます。)に下記のいずれかに該当する日を含む場合は、購入・換金のお申込みはできません。 <ul style="list-style-type: none"> ● ルクセンブルグの銀行休業日 ● 委託会社が定める日

手続・手数料等

ファンドの費用

投資者が直接的に負担する費用

購入時手数料	購入価額に 3.3% (税抜3.0%) を上限として、販売会社が独自に定める率を乗じて得た額とします。 ※詳しくは販売会社にお問い合わせください。	当ファンドおよび投資環境の説明・情報提供、購入に関する事務手続き等の対価です。
信託財産留保額	かかりません。	

投資者が信託財産で間接的に負担する費用

運用管理費用 (信託報酬) (括弧内数字は税抜)	当ファンドの運用管理費用・年率 (信託報酬)	0.561% (0.51%)	信託報酬＝運用期間中の基準価額×信託報酬率 ファンドの純資産総額に対し、左記の率を乗じて得た額が日々計上され、毎計算期間の最初の6ヵ月終了日および毎計算期末(休業日の場合は翌営業日)または信託終了のときにファンドから支払われます。
	(委託会社)	0.220% (0.20%)	委託した資金の運用の対価です。
	(販売会社)	0.308% (0.28%)	購入後の情報提供、運用報告書等各種書類の送付、口座内でのファンドの管理等の対価です。
	(受託会社)	0.033% (0.03%)	運用財産の管理、委託会社からの指図の実行の対価です。
	投資対象とする投資信託証券・年率	0.30%	管理・投資運用等の対価です。
	実質的な負担・年率	0.861%程度(税込)	
その他の費用・手数料	当ファンド	信託事務の処理に要する諸費用等	法定書類等の作成費用、法律・税務顧問への報酬等です。当該費用が日々計上され毎計算期間の最初の6ヵ月終了日および毎計算期末または信託終了の時にファンドから支払われます。ただし、ファンドの純資産総額に対して年率0.10%(税込)を上限とします。
		財務諸表監査に関する費用	監査に係る手数料等(年額682,000円(税込))です。当該費用が日々計上され毎計算期間の最初の6ヵ月終了日および毎計算期末または信託終了の時にファンドから監査法人に支払われます。
	投資先ファンド	サービス報酬として、管理事務代行報酬、監査報酬、保管受託銀行報酬、法定書類作成費用等が別途投資先ファンドから支払われます。また、租税、組入有価証券等の売買の際に発生する売買委託手数料、為替ヘッジに関する委託手数料等についても別途投資先ファンドより支払われます。	

*「その他の費用・手数料」につきましては、運用状況等により変動するものであり、一部を除き、事前に料率、上限額等を表示することができません。

※当該手数料および費用等の合計額については、ファンドの保有期間に応じて異なりますので表示することができません。

手続・手数料等

税金

- ・税金は表に記載の時期に適用されます。
- ・以下の表は、個人投資者の源泉徴収時の税率であり、課税方法等により異なる場合があります。

時期	項目	税金
分配時	所得税及び地方税	配当所得として課税 普通分配金に対して20.315%
換金(解約)時及び償還時	所得税及び地方税	譲渡所得として課税 換金(解約)時及び償還時の差益(譲渡益)に対して20.315%

- ※外国税額控除の適用となった場合には、分配時の税金が上記と異なる場合があります。
- ※上記は2024年4月末現在のものです。分配時の税法が改正された場合等には、税率等が変更される場合があります。
- ※法人の場合は上記とは異なります。
- ※税金の取扱いの詳細については、税務専門家にご確認されることをお勧めします。

(参考情報) ファンドの総経費率

直近の運用報告書の作成対象期間は2023年4月21日～2024年4月22日です。

総経費率(①+②)	①運用管理費用の比率	②その他費用の比率
1.01%	0.56%	0.45%

- ※対象期間中の運用・管理にかかった費用の総額(原則として、募集手数料、売買委託手数料及び有価証券取引税を除く。)を期中の平均受益権口数に期中の平均基準価額(1口当たり)を乗じた数で除した値(年率)です。
- ※その他の費用には、投資先ファンド(ファンドが組入れている投資信託証券(マザーファンドを除く))にかかる費用が含まれています。なお、投資先ファンドの運用管理費用以外の費用を除いています。
- ※投資先ファンドの費用については、運用会社等より入手した概算値を使用している場合があります。
- ※各比率は、年率換算した値です。なお、四捨五入の関係により、合計が一致しない場合があります。
- ※投資先ファンドの費用は、計上された期間が異なる場合があります。
- ※これらの値はあくまでも参考であり、実際に発生した費用の比率とは異なります。
- ※詳細につきましては、対象期間の運用報告書(全体版)をご覧ください。

