

# イーストスプリング 新興国スタープレイヤーズ

追加型投信／海外／株式



※当ファンドでは、ESG理念をその他の要素と並ぶ一つの要素として重視していますが、ESGを投資対象選定の主要な要素として運用しているファンドではありません。そのため、ESG投信に該当しません。

ご購入に際しては、本書の内容を十分にお読みください。

- 本書(交付目論見書)は、金融商品取引法(昭和23年法律第25号)第13条の規定に基づく目論見書です。
- ファンドに関する金融商品取引法第15条第3項に規定する目論見書(以下「請求目論見書」といいます。)を含む詳細な情報は、委託会社のホームページで閲覧、ダウンロードすることができます。
- 本書には投資信託約款の主な内容が含まれていますが、投資信託約款の全文は請求目論見書に掲載されています。
- ファンドの販売会社、基準価額等につきましては、以下の委託会社の照会先までお問い合わせください。

<委託会社> [ファンドの運用の指図を行う者]

**イーストスプリング・インベストメンツ株式会社** 金融商品取引業者登録番号：関東財務局長(金商)第379号

ホームページアドレス <https://www.eastspring.co.jp/>

電話番号 03-5224-3400 (受付時間:営業日の午前9時から午後5時まで)

<受託会社> [ファンドの財産の保管および管理を行う者]

**三菱UFJ信託銀行株式会社**

商品分類			属性区分				
単位型・追加型	投資対象地域	投資対象資産 (収益の源泉)	投資対象資産	決算頻度	投資対象地域	投資形態	為替ヘッジ
追加型投信	海外	株式	その他資産 (投資信託証券 (株式))	年2回	エマージング	ファミリー ファンド	なし

※商品分類および属性区分の内容につきましては、一般社団法人投資信託協会のホームページ(<https://www.toushin.or.jp/>)にてご覧いただけます。

※属性区分に記載している「為替ヘッジ」は、対円での為替リスクに対するヘッジの有無を記載しています。

- 本書により行う「イーストスプリング新興国スタープレイヤーズ」の募集については、委託会社は、金融商品取引法第5条の規定により有価証券届出書を2026年1月22日に関東財務局長に提出しており、2026年1月23日にその届出の効力が生じております。
- 当ファンドの商品内容に関して重大な変更を行う場合には、投資信託及び投資法人に関する法律(昭和26年法律第198号)に基づき、事前に受益者の意向を確認する手続きを行います。
- 投資信託の財産は、信託法に基づき受託会社において分別管理されています。
- 請求目論見書は、投資者の請求により販売会社から交付されます。販売会社に請求目論見書をご請求された場合は、当該請求を行った旨をご自身で記録しておくようにしてください。

#### <委託会社の情報>

委 託 会 社 名	イーストスプリング・インベストメンツ株式会社
設 立 年 月 日	1999年12月1日
資 本 金	649.5百万円(2025年10月末現在)
運用する投資信託財産の合計純資産総額	9,135億円(2025年10月末現在)

# 1 ファンドの目的・特色

## ファンドの目的

当ファンドは、主として新興国の株式に実質的に投資を行い、中長期的な信託財産の成長を目指して運用を行います。

## ファンドの特色

### 1 主として、新興国の株式に投資を行い、中長期的な値上がり益の獲得を目指します。

- ▶ 新興国の企業または新興国において主たる事業を展開する企業の中から、持続的な成長が期待される銘柄に投資を行います。
- ▶ 株式にはDR(預託証券)が含まれます。

#### DR(預託証券)とは

Depository Receiptの略で、ある国の株式発行会社の株式を海外で流通させるために、その会社の株式を銀行などに預託し、その代替として海外で発行される証券をいいます。DRは、株式と同様に金融商品取引所などで取引されます。

- ▶ 株式の組入比率は、原則として高位を維持します。

### 2 株式等の運用は、フォントベル・アセット・マネジメントAGが行います。

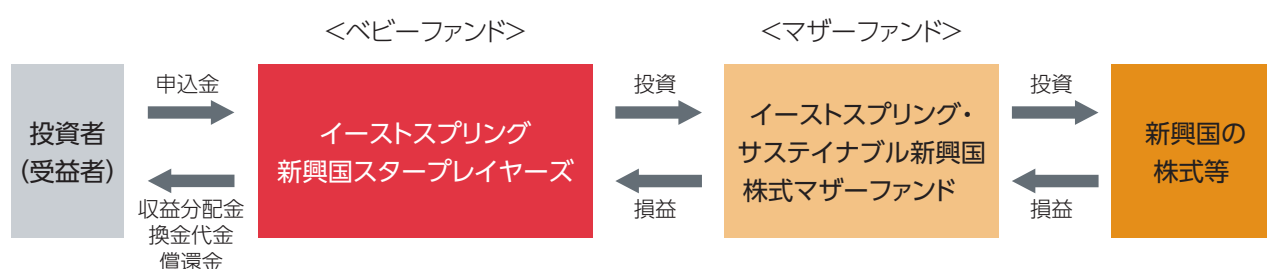
- ▶ フォントベル・アセット・マネジメントAGに株式等の運用の指図に関する権限を委託します。
- ▶ スイス・チューリッヒを拠点とする新興国の株式投資およびサステイナブル運用戦略に特化したチームの運用力を最大限に活用します。
- ▶ ESG(環境・社会・ガバナンス)理念に基づくスクリーニングを導入しています。

#### <フォントベル・アセット・マネジメントAGについて>

- ・ 1988年に設立されたグローバルに展開するアクティブ運用会社。
- ・ スイスに本拠地を置き、運用資産総額は約1,096億スイスフランに上ります(約19.8兆円、2025年6月末現在)。
- ・ 戦略ごとに専門性をもった運用チームを配するマルチ・ブティック・アプローチによって、株式、債券およびマルチアセットの運用に注力しています。

## ファンドの仕組み

- ◆ 当ファンドは、ファミリーファンド方式を採用し、「イーストスプリング・サステイナブル新興国株式マザーファンド」への投資を通じて、主として新興国の株式に投資します。
- ◆ 「ファミリーファンド方式」とは、投資者のみなさまはベビーファンドに投資し、ベビーファンドはその資金を主としてマザーファンドに投資して、その実質的な運用をマザーファンドで行う仕組みです。



### 3 銘柄選定にあたっては、「投下資本利益率」、「業界内での競争優位性」、「株価の上昇余地」、「ESG(環境・社会・ガバナンス)理念」に着目します。

#### 運用プロセス



#### ① 「投下資本利益率(ROIC)」

- ・各業界内において収益力の高い企業を選別

「投下資本利益率」とは・・・

事業に投じた資金(投下資本)を使って、企業がどれだけ効率的に利益を上げているかを見る指標です。

#### ② 「業界内での競争優位性」

- ・企業の成長性や価格競争力などをスコアリングし、各業界内において総合的に競争力の高い企業を抽出

#### ③ 「株価の上昇余地」

- ・企業の本源的価値を計測し、現在の株価から上昇余地が大きいと見込まれる銘柄を分析

#### ④ 「ESG理念」

- ・運用委託先であるフォントベル・アセット・マネジメントAGが独自に設定した基準に合致しているかを確認
- ・業種ごとにESGの評価ウェイトの配分を変更してスコアリングし、一定水準に達しない企業を除外

※当ファンドでは、ESG理念をその他の要素と並ぶ一つの要素として重視していますが、ESGを投資対象選定の主要な要素として運用しているファンドではありません。そのため、ESG投信に該当しません。

運用プロセスの一貫性の確認およびパフォーマンスの検証のために、ポートフォリオのモニタリングと継続的な分析の実施

上記の運用プロセスは今後変更される場合があります。

- ▶ 投資対象企業のESGの要素について分析と評価を行い、これらの要素を重視する経営理念(ESG理念)を持つ企業を選別します。

#### ESG(環境・社会・ガバナンス)理念とは

持続可能(サステナブル)な社会の発展に貢献するため、以下の3つの要素を重視した経営理念のことです。

Environment(環境)

Social(社会)

Governance(ガバナンス(企業統治))

ESGの要素に着目することで、投資対象企業の成長の持続性や、財務情報からだけでは判断できないリスクを見極めることにつながると考えられます。



## 4 外貨建資産について、原則として対円での為替ヘッジを行いません。

- ▶ 原則として、対円での為替ヘッジを行わないため、為替相場の変動による影響を受けます。

## 5 年2回決算を行い、収益分配方針に基づき分配を行います。

- ▶ 原則として、毎年4月24日および10月24日(休業日の場合は翌営業日)に決算を行い、配当等収益と売買益(評価益を含みます。)等から、委託会社が基準価額水準、市況動向等を勘案して分配金額を決定します。
- ▶ 分配対象額が少額の場合は、分配を行わないことがあります。

※将来の分配金の支払いおよびその金額について保証するものではありません。

## 主な投資制限

- 株式への実質投資割合には制限を設けません。
- 同一銘柄の株式への実質投資割合は、信託財産の純資産総額の10%以内とします。
- 投資信託証券(マザーファンドの受益証券および上場投資信託証券を除きます。)への実質投資割合は、信託財産の純資産総額の5%以内とします。
- 外貨建資産への実質投資割合には制限を設けません。

資金動向、市況動向等によっては上記のような運用ができない場合があります。



## 2 投資リスク

### 基準価額の変動要因

投資信託は預貯金とは異なります。

当ファンドは、値動きのある有価証券を実質的な主要投資対象とするため、当ファンドの基準価額は投資する有価証券等の値動きによる影響を受け、変動します。また、外貨建資産に投資しますので、為替変動リスクもあります。したがって、当ファンドは投資元本が保証されているものではなく、基準価額の下落により損失を被り、投資元本を割込むことがあります。当ファンドの運用による損益は、すべて投資者のみなさまに帰属します。

#### <基準価額の変動要因となる主なリスク>



##### 株価変動リスク

株式の価格は、内外の政治経済情勢、株式を発行する企業の業績および信用状況等の変化の影響を受け変動します。当ファンドは主に株式に実質的に投資を行いますので、基準価額は株価変動の影響を受けます。



##### 為替変動リスク

当ファンドは、実質的な組入外貨建資産において、原則として対円での為替ヘッジを行いませんので、為替レートの変動の影響を受けます。為替相場が円高方向に変動した場合には、基準価額の下落要因となります。



##### 信用リスク

有価証券の発行者の経営・財務状況やそれらに対する外部評価の変化により、組入れた有価証券の価格が大きく下落し、基準価額の下落要因となる場合があります。



##### 流動性リスク

組入れた有価証券の市場規模が小さく取引量が少ない場合や市場が急変した場合、当該有価証券を希望する時期や価格で売却できないことがあり、基準価額の下落要因となる場合があります。



##### カントリーリスク

新興国の金融市場は先進国に比べ、安定性、流動性等の面で劣る場合があります。政治、経済、国家財政の不安定要因や法制度の変更等に対する市場感応度が大きくなる傾向があります。これに伴い、投資資産の価格が大きく変動することや投資資金の回収が困難になることがあります。

また、業種により外国人保有制限がある場合には組入れの際に制限を受けることがあります。さらに、新興国の中には、現地の法制度の制約により保有証券が混蔵保管となるため、議決権行使が制約を受けた場合、当ファンドの価値に影響が生じるおそれがあります。

(注) 基準価額の変動要因は、上記に限定されるものではありません。

### その他の留意点

- 当ファンドのお取引に関しては、金融商品取引法第37条の6の規定（いわゆるクーリング・オフ）の適用はありません。
- 大量の解約が発生し短期間で解約資金を手当てする必要がある場合や主たる取引市場において市場環境が急変した場合等に、一時的に組入資産の流動性が低下し、市場実勢から期待できる価格で取引できないリスクや取引量が限られてしまうリスクがあります。これにより、基準価額にマイナスの影響を及ぼす可能性や、換金申込みの受付けが中止となる可能性、換金代金のお支払いが遅延する可能性があります。
- 当ファンドは、ファミリーファンド方式により運用を行います。マザーファンドは、複数のベビーファンドの資金を運用する場合があるため、他のベビーファンドからのマザーファンドへの資金流入の動向が、基準価額の変動要因となる場合があります。
- 金融商品取引所における取引の停止、外国為替取引の停止その他やむを得ない事情（流動性の極端な減少等）があるときは、購入・換金のお申込みの受付けを中止することおよびすでに受付けたお申込みの受付けを取消すことがあります。
- 分配金は計算期間中に発生した収益（経費控除後の配当等収益および売買益（評価益を含みます。））を超えて支払われる場合があるため、分配金の水準は必ずしも計算期間におけるファンドの収益率を示すものではありません。分配金はファンドの純資産から支払われますので、分配金支払い後は純資産が減少し、基準価額が下落する要因となります。投資者のファンドの購入価額によっては、支払われた分配金の一部または全部が、実質的には元本の一部払戻しに相当する場合があります。ファンド購入後の運用状況により、分配金額より基準価額の値上りが小さかった場合も同様です。
- 税制が変更されたときには、基準価額に影響を受ける場合があります。税金の取扱いにかかる関連法令・制度等は将来変更される場合があります。

## リスクの管理体制

- 委託会社では、運用部門において運用の委託先における投資方針の遵守状況および運用状況の確認、ならびに投資リスク等のフロント・モニタリングを行っています。また、運用部門から独立した部署が、投資ガイドライン等の遵守状況等に関し当該委託先から定期的な報告を求めるなどの所要のモニタリングを行うとともに、リスク・コンプライアンス委員会がリスク全般の管理を行っています。
- 委託会社では、流動性リスク管理に関する規程を定め、ファンドの組入資産の流動性リスクのモニタリングなどを実施するとともに、緊急時対応策の策定・検証などを行います。取締役会等は、流動性リスク管理の適切な実施の確保や態勢について監督します。

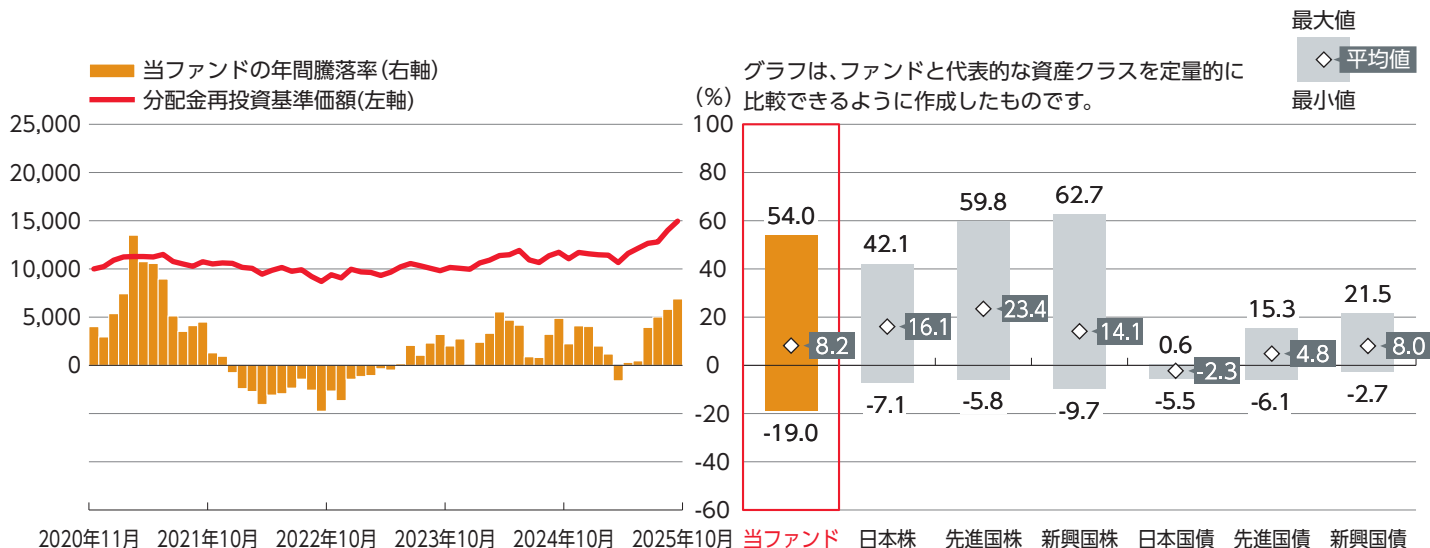
## 《参考情報》

### ■ファンドの年間騰落率および分配金再投資基準価額の推移

2020年11月末～2025年10月末

### ■ファンドと他の代表的な資産クラスとの騰落率の比較

2020年11月末～2025年10月末



※分配金再投資基準価額は、税引前の分配金を再投資したものとみなして計算したものです。2020年11月末を10,000として指数化しております。  
※年間騰落率は、2020年11月から2025年10月の5年間の各月末における1年間の騰落率を表示したものです。

※全ての資産クラスが当ファンドの投資対象とは限りません。  
※2020年11月から2025年10月の5年間の各月末における1年間の騰落率の最大値・最小値・平均値を表示したものです。  
※決算日に対応した数値とは異なります。  
※当ファンドは分配金再投資基準価額の騰落率です。

※分配金再投資基準価額は、税引前の分配金を再投資したものとみなして計算しており、実際の基準価額と異なる場合があります。

#### <各資産クラスの指数>

日本株	配当込みTOPIX	配当込みTOPIXは、日本の株式市場を広範に網羅するとともに、投資対象としての機能性を有するマーケット・ベンチマークで、配当を考慮したものです。なお、配当込みTOPIXの指数値及び同指数に係る標章又は商標は、株式会社JPX総研又は株式会社JPX総研の関連会社の知的財産です。
先進国株	MSCI-KOKUSAI インデックス (配当込み、円ベース)	MSCI-KOKUSAI インデックス (配当込み、円ベース)は、MSCI Inc. が開発した、日本を除く世界の先進国の株式を対象として算出した指数で、配当を考慮したものです。なお、MSCI Indexに関する著作権、知的財産権その他一切の権利は、MSCI Inc.に帰属します。
新興国株	MSCI エマージング・マーケット・インデックス (配当込み、円ベース)	MSCI エマージング・マーケット・インデックス (配当込み、円ベース)は、MSCI Inc. が開発した、世界の新興国の株式を対象として算出した指数で、配当を考慮したものです。なお、MSCI Indexに関する著作権、知的財産権その他一切の権利は、MSCI Inc.に帰属します。
日本国債	NOMURA-BPI国債	NOMURA-BPI国債は、野村フィデューシャリー・リサーチ&コンサルティング株式会社が発表している日本の国債市場の動向を的確に表すために開発された投資収益指数です。なお、NOMURA-BPI国債に関する著作権、商標権、知的財産権その他一切の権利は、野村フィデューシャリー・リサーチ&コンサルティング株式会社に帰属します。
先進国債	FTSE世界国債インデックス (除く日本、円ベース)	FTSE世界国債インデックス (除く日本、円ベース)は、FTSE Fixed Income LLCにより運営され、日本を除く世界主要国の国債の総合収益率を各市場の時価総額で加重平均した指数です。なお、FTSE世界国債インデックスに関する著作権等の知的財産その他一切の権利は、FTSE Fixed Income LLCに帰属します。
新興国債	JPモルガン・ガバメント・ボンド・インデックス・エマージング・マーケット・グローバル・ディバースファイド (円ベース)	JPモルガン・ガバメント・ボンド・インデックス・エマージング・マーケット・グローバル・ディバースファイド (円ベース)は、J.P. Morgan Securities LLCが算出、公表している、新興国が発行する現地通貨建て国債を対象にした指数です。なお、JPモルガン・ガバメント・ボンド・インデックス・エマージング・マーケット・グローバル・ディバースファイドに関する著作権、知的財産権その他一切の権利は、J.P. Morgan Securities LLCに帰属します。

#### 代表的な資産クラスとの騰落率の比較に用いた指数について

騰落率は、データソースが提供する各指数をもとに株式会社野村総合研究所が計算しており、その内容について、信憑性、正確性、完全性、最新性、網羅性、適時性を含む一切の保証を行いません。また、当該騰落率に関連して資産運用または投資判断をした結果生じた損害等、当該騰落率の利用に起因する損害及び一切の問題について、何らの責任も負いません。

(注) 海外の指数は、為替ヘッジなしによる投資を想定して、円換算しております。

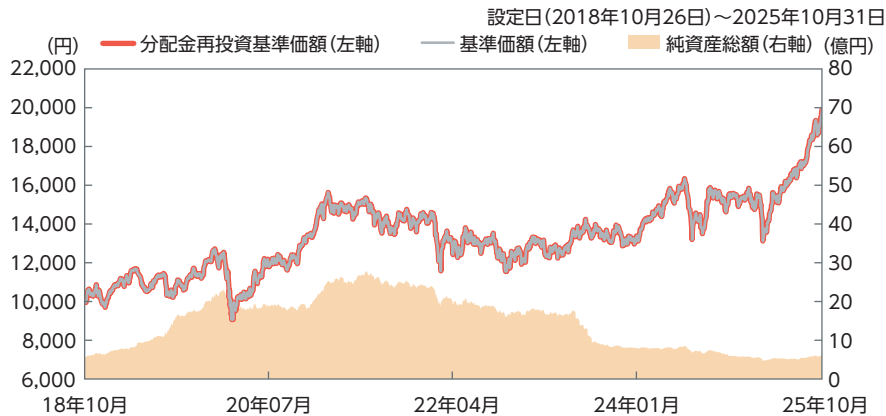


## 3

## 運用実績

## ■基準価額・純資産の推移

2025年10月31日現在



※基準価額は、信託報酬控除後の数値です。

※基準価額は、ファンド設定日の前営業日を10,000として表示しています。

※分配金再投資基準価額は、信託報酬控除後かつ税引前分配金を全額再投資したものと計算しています。

基準価額	19,877円
純資産総額	6.1億円

## ■分配の推移

(1万口当たり・税引前)

決算期	分配金
2025年10月	0円
2025年 4月	0円
2024年10月	0円
2024年 4月	0円
2023年10月	0円
設定来累計	0円

※分配対象額が少額の場合は、収益分配を行わないことがあります。

## ■主要な資産の状況(マザーファンド)

## 資産別組入状況

資産の種類	比率(%)
株式	94.9
その他証券	0.0
現金・その他	5.1

## 組入上位10カ国・地域

	国・地域	比率(%)
1	中国	21.7
2	台湾	18.3
3	インド	12.5
4	韓国	9.7
5	香港	9.1
6	ブラジル	8.8
7	メキシコ	4.8
8	南アフリカ	4.8
9	シンガポール	2.0
10	パナマ	1.2

## 組入上位10業種

	業種	比率(%)
1	テクノロジー・ハードウェアおよび機器	12.8
2	半導体・半導体製造装置	10.8
3	銀行	9.9
4	素材	8.9
5	メディア・娯楽	8.1
6	一般消費財・サービス流通・小売り	8.0
7	自動車・自動車部品	7.8
8	資本財	5.0
9	保険	4.7
10	金融サービス	3.6

## 組入上位10銘柄

	銘柄名	国・地域	業種	比率(%)
1	TSMC／台湾セミコンダクター	台湾	半導体・半導体製造装置	9.4
2	テンセント・ホールディングス	中国	メディア・娯楽	6.4
3	サムスン電子	韓国	テクノロジー・ハードウェアおよび機器	6.0
4	アリババ・グループ・ホールディング	香港	一般消費財・サービス流通・小売り	4.9
5	HDFC銀行	インド	銀行	3.3
6	グルポ・メヒコ	メキシコ	素材	2.7
7	ゴールド・フィールズ	南アフリカ	素材	2.6
8	寧徳時代新能源科技	中国	資本財	2.4
9	緯穎科技(ウィウイン)	台湾	テクノロジー・ハードウェアおよび機器	2.4
10	バジャジ・ファイナンス	インド	金融サービス	2.4

※比率は、マザーファンドの純資産総額を100%として計算しています。

※「資産別組入状況」は四捨五入の関係上、合計値が100%にならないことがあります。

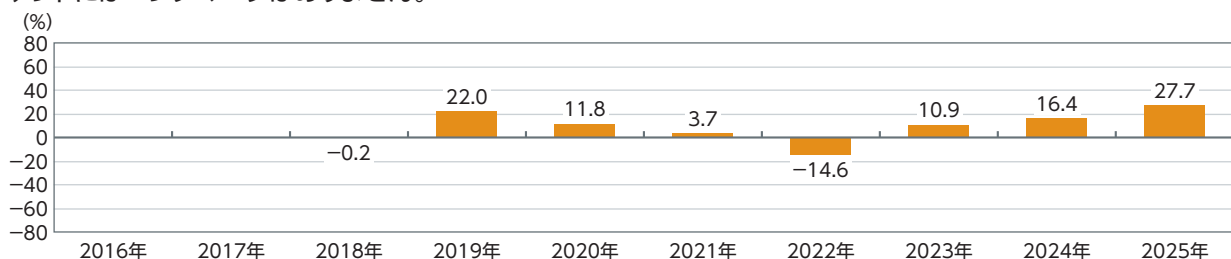
※業種区分は、原則としてMSCI/S&amp;P GICSに準じて表示しています(一部当社判断に基づく分類を採用)。なお、GICSに関しての知的財産権は、MSCI Inc.およびS&amp;Pにあり。

※国・地域は発行者の所在国・地域を記載しています。

※銘柄名は、当社が翻訳したものであり、発行体の正式名称と異なる場合があります。

## ■年間収益率の推移

※当ファンドにはベンチマークはありません。



※年間収益率は、税引前分配金を全額再投資したものと計算しています。

※2018年は、設定時から12月末までの収益率です。

※2025年は、10月末までの収益率です。

※最新の運用実績は別途、委託会社のホームページでご確認いただけます。

※運用実績は過去のものであり、将来の運用成果等を保証するものではありません。

## 4 手続・手数料等

### お申込メモ

購 入 単 位	販売会社がそれぞれ別に定める単位とします。 詳細はお申込みの販売会社にお問い合わせください。
購 入 価 額	お申込受付日の翌営業日の基準価額とします。
購 入 代 金	お申込みの販売会社の定める日までにお支払いください。
換 金 単 位	販売会社がそれぞれ別に定める単位とします。
換 金 価 額	換金の受付日の翌営業日の基準価額から信託財産留保額を差引いた価額とします。
換 金 代 金	換金の受付日から起算して原則として6営業日目からお支払いします。
購 入・換 金 申 込 受 付 不 可 日	営業日が以下の日のいずれかにあたる場合は購入・換金のお申込みはできません。 ①ルクセンブルグの金融商品取引所の休場日または銀行休業日 ②チューリッヒの金融商品取引所の休場日または銀行休業日 ③香港の金融商品取引所の休場日または銀行休業日 なお、上記以外に委託会社の判断により、購入・換金申込受付不可日とする場合があります。
申 込 締 切 時 間	原則として午後3時30分までに、購入・換金の申込みにかかる販売会社所定の事務手続きが完了したものを当日の申込受付分とします。 なお、販売会社によっては対応が異なる場合がありますので、詳細はお申込みの販売会社にお問い合わせください。
購 入 の 申 込 期 間	2026年1月23日から2026年7月23日まで ※申込期間は、上記期間満了前に有価証券届出書を提出することによって更新されます。
換 金 制 限	信託財産の資金管理を円滑に行うため、また信託財産の効率的な運用を維持するため、当ファンドの残高規模、市場の流動性の状況等によっては、一定の金額または純資産総額に対し一定の比率を超える大口の換金に制限を設ける場合があります。
購 入・換 金 申 込 受 付 の 中 止 及 び 取 消 し	金融商品取引所における取引の停止、外国為替取引の停止その他やむを得ない事情があるときは、購入・換金のお申込みの受付けを中止すること、すでに受付けたお申込みの受付けを取消すこと、またはその両方を行うことがあります。
信 託 期 間	2018年10月26日から2028年10月24日まで
繰 上 償 還	以下のいずれかにあたる場合には、受託会社と合意のうえ、繰上償還を行うことがあります。 ①純資産総額が20億円を下回ることとなった場合 ②受益者のため有利であると認める場合 ③やむを得ない事情が発生した場合
決 算 日	毎年4月24日および10月24日(休業日の場合は翌営業日)
収 益 分 配	原則として毎決算時に、収益分配方針に基づき分配を行います。ただし、分配対象額が少額の場合は、収益分配を行わないことがあります。 また、受益者と販売会社との契約によっては、税金を差引いた後、無手数料で収益分配金の再投資が可能です。
信 託 金 の 限 度 額	2,000億円
公 告	日本経済新聞に掲載します。
運 用 報 告 書	委託会社は、年2回の決算時および償還時に交付運用報告書を作成し、販売会社を通じて知れている受益者に交付します。
課 税 関 係	課税上は、株式投資信託として取扱われます。 公募株式投資信託は税法上、一定の要件を満たした場合に少額投資非課税制度「NISA(ニーサ)」の適用対象となります。 当ファンドはNISAの適用対象ではありません。 益金不算入制度および配当控除の適用はありません。
基準価額の新聞掲載	原則として、翌日付の日本経済新聞朝刊「オープン基準価格」欄に「新興国スター」として掲載されます。

## ファンドの費用・税金

### <ファンドの費用>

投資者が直接的に負担する費用

購入時手数料	3.85%(税抜3.5%)を上限として販売会社がそれぞれ別に定める率を、お申込受付日の翌営業日の基準価額に乗じて得た額とします。 購入時におけるファンドや関連する投資環境の説明および情報提供、購入に関する事務手続き等の対価として、販売会社にお支払いいただくものです。
信託財産留保額	換金の受付日の翌営業日の基準価額に0.3%の率を乗じて得た額とします。

投資者が信託財産で間接的に負担する費用

運用管理費用 (信託報酬)	純資産総額に対して年率1.98%(税抜1.80%) 計算期間を通じて毎日費用として計上され、日々の基準価額に反映されます。信託財産からは毎計算期末または信託終了時に支払われます。  <運用管理費用(信託報酬)の配分>		信託報酬＝ 運用期間中の基準価額×信託報酬率
	委託会社	年率1.100%(税抜1.00%)	委託した資金の運用の対価
	販売会社	年率0.825%(税抜0.75%)	購入後の情報提供、運用報告書等各種書類の送付、口座内でのファンドの管理および事務手続き等の対価
	受託会社	年率0.055%(税抜0.05%)	ファンドの運用財産の保管・管理、委託会社からの運用指図の実行等の対価
その他の費用・手数料	信託事務の処理等に要する諸費用(監査費用、目論見書および運用報告書等の印刷費用、公告費用等)は、純資産総額に対して年率0.10%を上限とする額が毎日計上され、日々の基準価額に反映されます。信託財産からは毎計算期末または信託終了時に支払われます。また、組入有価証券の売買時の売買委託手数料、外国における資産の保管等に要する費用、信託財産に関する租税等についても信託財産から支払われます。  「その他の費用・手数料」は、運用状況等により変動するため、事前に料率・上限額等を表示することができません。		監査費用: 監査法人等に支払うファンドの監査にかかる費用  売買委託手数料: 有価証券等の売買の際、売買仲介人に支払う手数料  保管費用: 有価証券等の保管等のために海外銀行に支払う費用

※委託会社の報酬には、マザーファンドの運用の委託先への報酬が含まれます。

※投資者のみなさまが負担する費用の合計額は、保有期間等に応じて異なりますので、表示することができません。

### <税金>

- ・税金は表に記載の時期に適用されます。
- ・以下の表は、個人投資者の源泉徴収時の税率であり、課税方法等により異なる場合があります。

時 期	項 目	税 金
分 配 時	所得税及び地方税	配当所得として課税 普通分配金に対して20.315%
換 金 (解 約) 時 及 び 償 還 時	所得税及び地方税	譲渡所得として課税 換金(解約)時及び償還時の差益(譲渡益)に対して20.315%

※上記は、2025年10月末現在のものです。税法が改正された場合等には、税率等が変更される場合があります。

※法人の場合は上記とは異なります。

※外国税額控除の適用となった場合には、分配時の税金が上記と異なる場合があります。

※税金の取扱いの詳細については、税務専門家等にご確認されることをお勧めします。

## 《参考情報》ファンドの総経費率

対象期間：2025年4月25日～2025年10月24日

総経費率(①+②)	①運用管理費用の比率	②その他費用の比率
3.48%	1.99%	1.49%

※対象期間の運用・管理にかかった費用の総額(原則として、購入時手数料、売買委託手数料および有価証券取引税を含みません。消費税等のかかるものは消費税等を含みます。)を対象期間の平均受益権口数に平均基準価額(1口当たり)を乗じた数で除した値(年率)です。

※これらの値はあくまでも参考であり、実際に発生した費用の比率とは異なります。

※詳細につきましては、対象期間の運用報告書(全体版)をご覧ください。