

# JPM USコア債券ファンド

## (為替ヘッジあり、年1回決算型)

追加型投信／海外／債券

2026.2.17

この目論見書により行うJPM USコア債券ファンド(為替ヘッジあり、年1回決算型)(以下「ファンド」といいます。)の受益権の募集については、委託会社は、金融商品取引法(昭和23年法律第25号)(以下「金融商品取引法」といいます。)第5条の規定により有価証券届出書を2026年2月16日に関東財務局長に提出しており、その届出の効力は2026年2月17日に生じています。

### 委託会社

[ファンドの運用の指図を行います。]

#### JPモルガン・アセット・マネジメント株式会社

金融商品取引業者 関東財務局長(金商)第330号  
設立年月日 1990年10月18日  
資本金 2,218百万円(2025年12月末現在)  
運用する投資信託財産の合計純資産総額  
60,504億円(2025年12月末現在)

### 照会先

TEL: 03-6736-2350

(受付時間は営業日の午前9時～午後5時)

HPアドレス: am.jpmorgan.com/jp

### 受託会社

[ファンドの財産の保管および管理を行います。]

#### 三菱UFJ信託銀行株式会社

(再信託受託会社: 日本マスタートラスト信託銀行株式会社)

- ファンドの販売会社および基準価額等の詳細な情報は、左記の委託会社のホームページで閲覧できます。
- 金融商品取引法第15条第3項に基づき、投資者の請求により交付される目論見書(以下「請求目論見書」といいます。)は、左記の委託会社のホームページに掲載されており、ファンドの投資信託約款は請求目論見書に添付されています。
- 請求目論見書は、ご請求により販売会社が交付いたします。
- 請求目論見書の交付をご請求された場合には、その旨を記録してまいりますようお願いいたします。

○本文書は金融商品取引法第13条の規定に基づく目論見書です。

○ファンドの商品内容に関して重大な変更を行う場合には、投資信託及び投資法人に関する法律(昭和26年法律第198号)に基づき事前に受益者の意向を確認する手続きを行います。

○ファンドの信託財産は、信託法に基づき受託会社において分別管理されています。

商品分類			属性区分				
単体型・追加型	投資対象地域	投資対象資産(収益の源泉)	投資対象資産	決算頻度	投資対象地域	投資形態	為替ヘッジ
追加型	海外	債券	その他資産 (投資信託証券(債券 一般))	年1回	北米	ファンド・オブ・ファンズ	あり (フルヘッジ)

※属性区分に記載している「為替ヘッジ」は、対円での為替リスクに対するヘッジの有無を記載しています。

ファンドを含むすべての商品分類、属性区分の定義については、一般社団法人投資信託協会のホームページをご覧ください。

HPアドレス: <https://www.toushin.or.jp/>

ご購入に際しては、本文書の内容を十分にお読みください。

# 1. ファンドの目的・特色

## ファンドの目的

投資先ファンドの有価証券を実質的な主要投資対象として運用を行い、インカム収益の確保と信託財産の中長期的な成長をはかることを目的とします。

インカム収益とは、ファンドが実質的に受領する債券の利息を主とする収益をいいます。

### 投資先ファンドとは

「JPモルガン・ファンズ・USアグリゲート・ボンド・ファンド」および「GIMジャパン・マネー・プール・ファンドF(適格機関投資家専用)」です。投資先ファンドの詳細については、後記「ファンドの特色 4 投資先ファンドの特徴」をご参照ください。なお、以下それぞれを「米国総合債券ファンド」および「マネー・プール・ファンド」といいます。

## ファンドの特色

### 1 主として米国の投資適格債券に投資します。

主要投資対象は、米国の国債、米国政府機関が発行または保証する債券、主として米国で経済活動を行っていると思われる企業が発行する社債、住宅ローン担保証券等、資産担保証券等の米ドル建ての投資適格債券です。

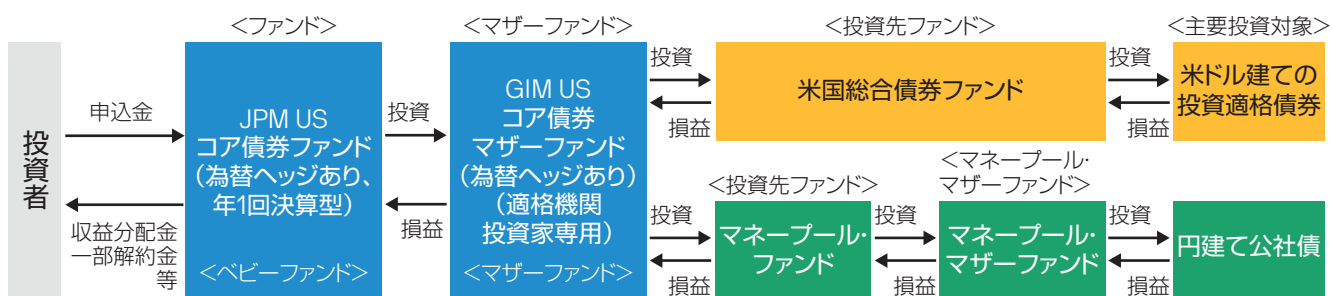
住宅ローン担保証券等：主に住宅ローン債権を証券化したものです。

資産担保証券：クレジットカード債権や自動車ローン等の債権を証券化したものです。

米ドル建ての投資適格債券に投資する米国総合債券ファンドの組入比率を高位に保つとともに、円建ての公社債に投資するマネー・プール・ファンドにも必ず投資します。

ファンド・オブ・ファンズ方式で運用します。

このファンドの「ファンド・オブ・ファンズ方式」では、ペーパーファンドの資金をマザーファンドに投資し、さらにマザーファンドはその資金を2つの投資先ファンドに投資し、投資先ファンドが実際に有価証券に投資することにより、その実質的な運用を行います。マネー・プール・ファンドはマネー・プール・マザーファンドを通じて有価証券に投資します。



(注) <投資先ファンド>および<マネー・プール・マザーファンド>の正式名称を含む詳細については、後記「4 投資先ファンドの特徴」をご参照ください。

### 2 為替ヘッジを行います。

米国総合債券ファンドを通じて米ドル建ての債券に投資しますが、為替ヘッジを行うことにより、米ドルと円との為替変動による影響を抑えます。

為替変動は、米ドルが円に対して上昇する(円安となる)場合に投資成果にプラスとなり、一方で米ドルが円に対して下落する(円高となる)場合に投資成果にマイナスとなります。

### 3 J. P. モルガン・アセット・マネジメントのグローバルなネットワークを活用します。

J. P. モルガン・アセット・マネジメントは、JPモルガン・チェース・アンド・カンパニーおよび世界の関連会社の資産運用ビジネスのブランドです。

## 4 投資先ファンドの特徴

### ● 米国総合債券ファンド

名 称	JPモルガン・ファンズ-USアグリゲート・ボンド・ファンド (JPMorgan Funds - US Aggregate Bond Fund) JPM USアグリゲート・ボンド(Xクラス) (円建て、円ヘッジ) (JPM US Aggregate Bond X (mth) - JPY (hedged))
ファンドの形態	ルクセンブルク籍・外国投資法人
目 的	主要投資対象に投資することにより、米国債券市場を超える収益の獲得をめざします。
主要投資対象	米ドル建ての投資適格債券(米国の国債、米国政府機関が発行または保証する債券、主として米国で経済活動を行っていると判断される企業が発行する債券等(住宅ローン担保証券等を含みます。))
主な運用方針	主要投資対象に記載している債券を中心に投資します。
ベンチマーク	ブルームバーグ米国総合インデックス 「Bloomberg®」およびブルームバーグ米国総合インデックスは、Bloomberg Finance L.P.および、同インデックスの管理者であるBloomberg Index Services Limited(以下「BISL」)をはじめとする関連会社(以下、総称して「ブルームバーグ」)のサービスマークであり、J.P.モルガン・アセット・マネジメントによる特定の目的での使用のために使用許諾されています。ブルームバーグはJ.P.モルガン・アセット・マネジメントとは提携しておらず、また、J.P.モルガン・アセット・マネジメントが設定する商品を承認、支持、レビュー、推奨するものではありません。ブルームバーグは、J.P.モルガン・アセット・マネジメントが設定する商品に関連するいかなるデータもしくは情報の適時性、正確性、または完全性についても保証しません。
運用プロセス	① さまざまな投資適格債券の中から、割安と判断されるセクターや個別銘柄(債券)を選択します。セクターとは、主に債券相場や債券市場を分析する際に区分されるグループをいい、ここでは投資適格債券の種類をいいます。 ② ①の選択の際は、J.P.モルガン・アセット・マネジメントのグローバルなネットワークを活用して行われる債券市場や発行体等の調査・分析に基づき、米国債券市場全体と比較して、より高い利回りが得られるか、より値上がりが見込めるか等を分析することで、そのセクターや銘柄が割安であるかを判断します。 ③ ①・②において割安と判断されたものの中から、経済動向や金利見通し、債券の発行体の信用力等を総合的に勘案して、投資先ファンドを構築します。
運用会社	J. P. モルガン・インベストメント・マネージメント・インク(米国法人)* *2025年12月末時点において実際に運用を行っている運用会社であり、今後変更される場合があります。

(注)ファンドにおいて運用成果を測る際に参考とする指数は、ブルームバーグ米国総合インデックス(為替ヘッジあり、円ベース)とします。

### ● マネープール・ファンド

名 称	GIMジャパン・マネープール・ファンドF(適格機関投資家専用)
ファンドの形態	国内籍・証券投資信託
目 的	円建ての公社債を実質的な主要投資対象とし、信託財産の安定した収益の確保を目指して安定運用を行います。
主要投資対象	GIMマネープール・マザーファンド(適格機関投資家専用)(以下「マネープール・マザーファンド」といいます。)の受益証券を主要投資対象とします。
主な運用方針	マネープール・マザーファンドを通じ、日本の発行体が発行する円建ての公社債を中心に投資し、元本の安定性と安定した収益の確保を図るとともに、高い流動性の確保に配慮します。
ベンチマーク	ありません。
運用プロセス	(以下はマネープール・マザーファンドにおける運用プロセスです。) ① 経済成長、インフレ、金利、財政、政治等マクロ面からの調査を踏まえた市場見通しに基づき、投資戦略を決定します。

	<p>② 個別銘柄(債券)の発行体の信用力、評価等を分析し、個別銘柄について割安であるか、割高であるかを判断します。その過程において、どの種類の発行体にどのような配分で投資するかを併せて決定します。</p> <p>③ ②を踏まえ、組入銘柄を選定のうえマネープール・マザーファンドを構築します。その際、マネープール・マザーファンド全体において、信用リスク、金利変動リスク等を適切な水準で取るようにします。</p>
運用会社	<p>JPモルガン・アセット・マネジメント株式会社(委託会社)          マネープール・マザーファンドの運用をJPモルガン・アセット・マネジメント(UK)リミテッド(英国法人)*に委託します。          *2025年12月末時点では運用委託先が実際の運用を行っていますが、今後変更される場合があります。</p>

※ベンチマークとは、投資先ファンドの運用成果を測る際に比較の基準とする指標のことをいいます。

資金動向、市況動向、経済情勢、投資環境等の変化に対応するために、やむを得ない事情がある場合には、上記にしたがった運用が行えないことがあります。

## 投資の対象とする資産の主な投資制限

- 株式への直接投資は行いません。なお、投資先ファンドを通じて債券等の有価証券へ投資します。
- 外貨建資産への投資割合には、制限を設けません。
- 投資信託の受益権等の投資信託証券への投資割合には制限を設けません。

## 収益の分配方針

年1回の決算時(11月15日(休業日の場合は翌営業日))に、委託会社が基準価額水準、市況動向、残存信託期間等を勘案して、分配金額を決定します。ただし、必ず分配を行うものではありません。

将来の分配金の支払いおよびその金額について保証するものではありません。

### <収益分配金に関する留意事項>

- 分配金は、預貯金の利息とは異なり、投資信託の純資産から支払われますので、分配金が支払われると、その金額相当分、基準価額は下がります。
- 分配金は、決算期中に発生した収益(経費\*1 控除後のインカム収益および有価証券の売買益\*2)を超えて支払われる場合があります。その場合、当期決算日の基準価額は前期決算日と比べて下落することになります。また、分配金の水準は、必ずしも決算期中におけるファンドの収益率を示すものではありません。
- 受益者のファンドの購入価額によっては、分配金の一部または全部が、実質的には元本の一部払戻しに相当する場合があります。ファンド購入後の運用状況により、分配金額より基準価額の値上がり小さかった場合も同様です。

\*1 運用管理費用(信託報酬)およびその他の費用・手数料をいいます。

\*2 評価益を含みます。

## 2. 投資リスク

**ファンドの運用による損益はすべて投資者に帰属します。  
投資信託は元本保証のない金融商品です。投資信託は預貯金と異なります。**

### 基準価額の変動要因

ファンドは、投資先ファンドを通じて主に米ドル建ての債券に投資しますので、以下のような要因の影響により基準価額が変動し、下落した場合は、損失を被ることがあります。

#### 金利変動リスク

金利の変動が債券の価格に影響を及ぼします。一般に、金利が上昇した場合には、債券の価格が下落します。金利変動による債券の値動きの幅は、債券の残存期間、発行体、種類等に左右されます。住宅ローン担保証券等・資産担保証券に投資することがありますが、これらは金利情勢等により予想よりも早く、または遅く元本の一部または全部が償還される場合があります。また金利変化に対する価格変動の割合が高いものもあるため、投資資産の価値は当該証券を保有していない場合と比べてより大きく変動する可能性があります。

#### 信用リスク

債券の発行体の財務状況の悪化や倒産、所在する国家の政情不安等により、元本・利息の支払いが遅れたり、元本・利息が支払えない状態になった場合、またはそれが予想される場合には、当該債券の価格が変動・下落することがあります。また、当該債券の価格は、格付の変更によっても変動・下落することがあります。

上記は、ファンドにおける基準価額の変動要因のすべてではなく、他の要因も影響することがあります。

### その他の留意点

クーリングオフ制度(金融商品取引法第37条の6)の適用はありません。

ファンドの流動性リスクは、以下のような状況で顕在化する可能性があります。

- 取引金額が大きい場合
- 市場が極端な状況にある場合
- 通常とは異なる市場環境にある場合
- 通常以上に多額の換金申し込みがあった場合
- 投資家による市場見通しが悪化した場合
- 取引所、政府または監督当局により取引を停止または制限される場合
- 特定の期間において経済状況、市況または政情の悪材料が生じた場合
- その他の制御不能な状況が生じた場合

ファンドの流動性リスクが顕在化した場合、ファンドの基準価額が下がること、ファンドが他の投資機会を活用できなくなること、またはファンドが所定の期間内に換金代金の支払いに応じられないことがあります。

---

## リスクの管理体制

---

投資先ファンドの運用会社および委託会社のグループ内の他の会社において、運用部門から独立した部門が以下に掲げるリスク管理を行います。

- 運用成果やリスク水準の妥当性のチェック

委託会社および投資先ファンドの運用会社において、運用部門から独立した部門が以下に掲げる事項、その他のリスク管理を行います。

- 投資方針、投資範囲、投資制限等の遵守状況のチェック

また、投資先ファンドにつき、投資先ファンドの運用会社の運用部門から独立した部門は、上記の事項に加え取引価格・時点や、利益相反取引の有無等、有価証券の取引にかかる適正性のチェックを行います。

流動性リスクについては、委託会社およびそのグループ内の他の会社で、手順書等に基づきチェックや管理、検証等を行います。

## 参考情報

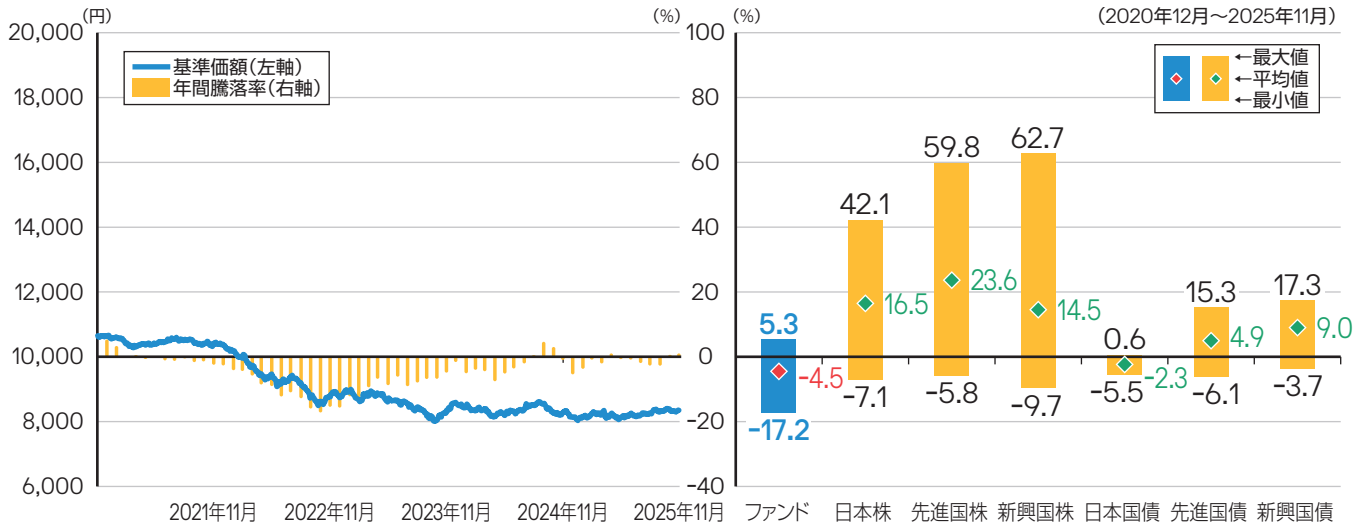
下記グラフは、ファンドの投資リスクをご理解いただくための情報の一つとしてご利用ください。

### ＜ファンドの基準価額・年間騰落率の推移＞

2020年12月～2025年11月の5年間における、ファンドの基準価額(日次)、年間騰落率(毎月末時点)の推移を示したものです。

### ＜ファンドと代表的な資産クラスとの年間騰落率の比較＞

左のグラフと同じ期間における年間騰落率(毎月末時点)の平均と振れ幅を、ファンドと代表的な資産クラスとの間で比較したものです。



(ご注意)

- 基準価額は、信託報酬控除後です。
- ファンドの年間騰落率(毎月末時点)は、毎月末とその1年前における基準価額を対比して、その騰落率を算出したものです。(月末が休日の場合は直前の営業日を月末とみなします。設定から1年未満の時点では算出されません。)
- 代表的な資産クラスの年間騰落率(毎月末時点)は、毎月末とその1年前における下記の指数の値を対比して、その騰落率を算出したものです。(月末が休日の場合は直前の営業日を月末とみなします。)
- ファンドと代表的な資産クラスとの年間騰落率の比較は、上記の5年間の毎月末時点における年間騰落率を用いて、それらの平均・最大・最小をグラフにして比較したものです。
- ファンドは、代表的な資産クラスの全てに投資するものではありません。
- 代表的な資産クラスを表す指数
  - 日本株・・・TOPIX(配当込み)
  - 先進国株・・・MSCIコクサイ指数(配当込み、円ベース)
  - 新興国株・・・MSCIエマージング・マーケット・インデックス(配当込み、円ベース)
  - 日本国債・・・NOMURA-BPI(国債)
  - 先進国債・・・FTSE世界国債インデックス(除く日本、円ベース)
  - 新興国債・・・JPモルガンGBI-エマージング・マーケット・グローバル(円ベース)
- (注) 海外の指数は、為替ヘッジを行わないものとして算出されたものです。なお、MSCIコクサイ指数(配当込み、円ベース)およびMSCIエマージング・マーケット・インデックス(配当込み、円ベース)は、委託会社で円換算しています。

TOPIX(東証株価指数)は、株式会社JPX総研又は株式会社JPX総研の関連会社(以下「JPX」という。)の知的財産であり、指数の算出、指数値の公表、利用などTOPIXに関するすべての権利・ノウハウ及びTOPIXに係る標章又は商標に関するすべての権利はJPXが有します。JPXは、TOPIXの指数値の算出又は公表の誤謬、遅延又は中断に対し、責任を負いません。本商品は、JPXにより提供、保証又は販売されるものではなく、本商品の設定、販売及び販売促進活動に起因するいかなる損害に対してもJPXは責任を負いません。

MSCIコクサイ指数およびMSCIエマージング・マーケット・インデックスは、MSCI Inc.が発表しています。同インデックスに関する情報の確実性および完結性をMSCI Inc.は何ら保証するものではありません。著作権はMSCI Inc.に帰属しています。MSCIコクサイ指数(配当込み、円ベース)およびMSCIエマージング・マーケット・インデックス(配当込み、円ベース)は、同社が発表したMSCIコクサイ指数(配当込み、米ドルベース)およびMSCIエマージング・マーケット・インデックス(配当込み、米ドルベース)を委託会社にて円ベースに換算したものです。

NOMURA-BPI(国債)は、野村フィデューシャリー・リサーチ&コンサルティング株式会社が作成している指数で、当該指数に関する一切の知的財産権とその他一切の権利は野村フィデューシャリー・リサーチ&コンサルティング株式会社に帰属しております。また、野村フィデューシャリー・リサーチ&コンサルティング株式会社は、当該インデックスの正確性、完全性、信頼性、有用性を保証するものではなく、ファンドの運用成果等に関して一切責任を負うものではありません。

FTSE世界国債インデックスは、FTSE Fixed Income LLCにより運営され、世界主要国の国債の総合収益率を各市場の時価総額で加重平均した債券インデックスです。このインデックスのデータは、情報提供のみを目的としており、FTSE Fixed Income LLCは、当該データの正確性および完全性を保証せず、またデータの誤謬、脱漏または遅延につき何ら責任を負いません。このインデックスに対する著作権等の知的財産その他一切の権利はFTSE Fixed Income LLCに帰属します。

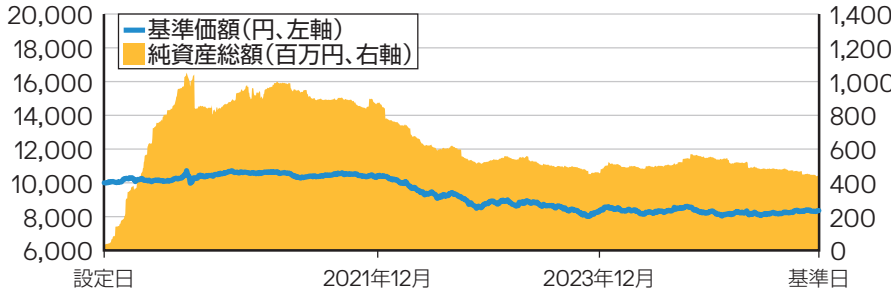
JPモルガンGBI-エマージング・マーケット・グローバルは、J.P.モルガン・セキュリティーズ・エルエルシーが発表しており、著作権はJ.P.モルガン・セキュリティーズ・エルエルシーに帰属しています。

# 3. 運用実績

最新の運用実績は、委託会社ホームページ(am.jpmorgan.com/jp)、または販売会社でご確認いただけます。過去の実績を示したものであり、将来の成果を示唆・保証するものではありません。

基準日	2025年12月1日	設定日	2019年6月10日
純資産総額	441百万円	決算回数	年1回

## 基準価額・純資産の推移



\*基準価額は、1万口当たり、信託報酬控除後です。

## 分配の推移

期	年月	円
3期	2021年11月	0
4期	2022年11月	0
5期	2023年11月	0
6期	2024年11月	0
7期	2025年11月	0
	設定来累計	0

\*分配金は税引前1万口当たりの金額です。

## ポートフォリオの構成状況

資産の種類	投資比率※1
JPM USアグリゲート・ボンド (Xクラス) (円建て、円ヘッジ)	99.5%
GIMジャパン・マネーパール・ファンド (適格機関投資家専用)	0.2%
現金・預金・その他の資産 (負債控除後)	0.3%
合計 (純資産総額)	100.0%

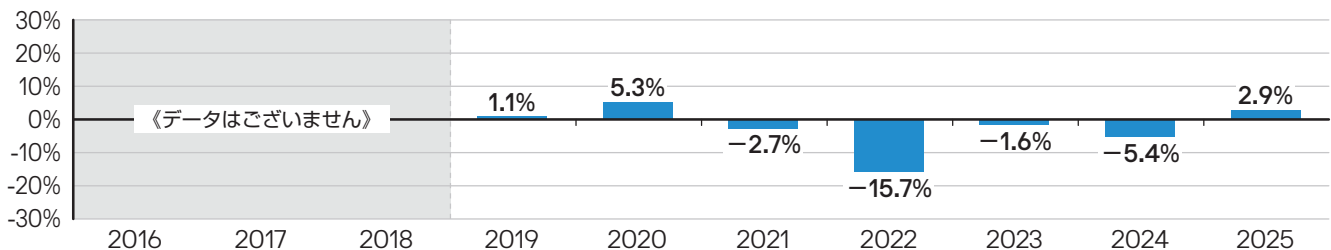
## 種類別構成状況

種類	投資比率※2
社債	31.1%
国債・政府機関債等	29.3%
住宅ローン担保証券等	28.6%
商業用不動産担保証券	8.2%
資産担保証券	1.1%
地方債	0.1%

## 組入上位銘柄

順位	銘柄名	債券種別	クーポン(%)	償還日	投資比率※2
1	米国国債	国債・政府機関債等	4.500%	2033/11/15	2.9%
2	米国国債	国債・政府機関債等	4.625%	2035/2/15	2.0%
3	米国国債	国債・政府機関債等	3.875%	2030/4/30	1.8%
4	米国国債	国債・政府機関債等	3.625%	2043/8/15	1.1%
5	米国国債	国債・政府機関債等	4.000%	2034/2/15	0.9%
6	米国国債	国債・政府機関債等	3.500%	2030/4/30	0.9%
7	米国国債	国債・政府機関債等	3.875%	2030/7/31	0.9%
8	ジニーメイ	住宅ローン担保証券等	2.500%	2051/8/20	0.9%
9	米国国債 (ストリップス債)	国債・政府機関債等	-	2030/5/15	0.8%
10	米国国債	国債・政府機関債等	2.250%	2027/11/15	0.8%

## 年間収益率の推移



\*年間収益率(%)=(年末営業日の基準価額÷前年末営業日の基準価額-1)×100

\*2019年の年間収益率は設定日から年末営業日、2025年の年間収益率は前年末営業日から2025年12月1日までのものです。

\*ベンチマークは設定していません。

\*当ページにおける「ファンド」は、JPM USコア債券ファンド(為替ヘッジあり、年1回決算型)です。

運用実績において、金額は表示単位以下を切捨て、投資比率および収益率は表示単位以下を四捨五入して記載しています。

※1 各比率はファンドの純資産総額に対する比率を記載しています。

※2 ファンドは各投資先ファンドを通じて投資を行うため、各投資先ファンドの投資銘柄をファンドが直接保有しているものとみなし、ファンドの純資産総額に対する投資比率として計算しています。なお、運用実績の基準日のファンドの基準価額算出に使用されているデータ(JPM USアグリゲート・ボンド(Xクラス) (円建て、円ヘッジ)およびGIMジャパン・マネーパール・ファンド(適格機関投資家専用))は2025年11月最終営業日のものを使用しています。

# 4. 手続・手数料等

## お申込みメモ

購入単位	販売会社が定める単位とします。ただし、自動けいぞく投資コース*において収益分配金を再投資する場合は、1円以上1円単位とします。 *収益分配がなされた場合、税金を差し引いた後の収益分配金がファンドに再投資される申込方法です。
購入価額	購入申込日の翌営業日の基準価額とします。
購入代金	販売会社が定める日までに購入代金を当該販売会社にお支払いいただきます。 (購入代金=購入価額×購入口数+購入時手数料(税込))
換金単位	販売会社が定める単位とします。
換金価額	換金申込日の翌営業日の基準価額とします。換金時に手数料はかかりません。
換金代金	原則として換金申込日から起算して7営業日目から、販売会社においてお支払いいたします。
申込受付中止日	委託会社が指定する日には、購入・換金申込みの受付は行いません。 (注)申込受付中止日については販売会社にお問い合わせください。
申込締切時間	原則として、購入・換金の申込みにかかる、販売会社所定の事務手続きが午後3時30分までに完了したものを当日の申込受付分とします。なお、販売会社によっては対応が異なる場合がありますので、詳細は販売会社にご確認ください。
購入の申込期間	2026年2月17日から2027年2月15日までとします。 上記期間は、その満了前に有価証券届出書を提出することによって更新される予定です。
換金制限	—
購入・換金申込受付の中止及び取消し	以下の事情により基準価額が確定できない場合は、購入・換金申込みの受付を中止することがあり、また既に受け付けられた購入・換金申込みの取消しができることがあります。 <ul style="list-style-type: none"><li>・有価証券取引市場における取引の停止</li><li>・外国為替取引の停止</li><li>・その他やむを得ない事情</li></ul>
信託期間	2019年6月10日から2029年11月15日(休業日の場合は翌営業日)までです。
繰上償還	以下の場合には、ファンドが繰上償還されることがあります。 <ul style="list-style-type: none"><li>・ファンドの純資産総額が20億円を下回ることとなった場合</li><li>・ファンドを償還することが受益者のため有利であると委託会社が認める場合</li><li>・やむを得ない事情が発生した場合</li></ul>
決算日	毎年11月15日(休業日の場合は翌営業日)です。
収益分配	毎年1回の決算時に委託会社が分配額を決定します。ただし、必ず分配を行うものではありません。収益分配金は、原則として決算日から起算して5営業日目までに受益者に支払いを開始します。自動けいぞく投資コースをお申込みの場合は、収益分配金は税引き後無手数料でファンドに再投資されます。
信託金の限度額	1兆円です。
公 告	委託会社が受益者に対してする公告は、日本経済新聞に掲載します。
運用報告書	決算日毎および償還時に委託会社は、運用報告書(全体版)に記載すべき事項のうち重要な事項のみを記載した交付運用報告書を作成し、知っている受益者に対して販売会社を通して交付等を行います。
課 税 関 係	課税上の取扱いは、「公募株式投資信託」となります。 「公募株式投資信託」は税法上、一定の要件を満たした場合にNISA(少額投資非課税制度)の適用対象となりますが、このファンドは、NISAの対象ではありません。また、配当控除および益金不算入制度は適用されません。 詳しくは販売会社にお問い合わせください。 上記は2025年12月末現在のものです。税法が改正された場合等には変更される場合があります。

## ファンドの費用・税金

### [ファンドの費用]

以下の費用を投資者にご負担いただきます。

#### 投資者が直接的に負担する費用

購入時手数料	<p>手数料率は<b>2.2%(税抜2.0%)</b>を上限とします。 詳しくは、販売会社にお問い合わせください。 (購入時手数料=購入価額×購入口数×手数料率(税込)) 自動けいぞく投資コースにおいて収益分配金を再投資する場合は、無手数料とします。</p> <p>当該費用は、購入時におけるファンド・投資環境についての説明・情報提供、事務手続き等の対価として、販売会社に支払われます。</p>
信託財産留保額	かかりません。

#### 投資者が信託財産で間接的に負担する費用

運用管理費用 (信託報酬)	ファンド	<p>ファンドの純資産総額に対して年率0.858%(税抜0.78%)がかかり、日々の基準価額に反映されます。 信託財産に日々費用計上し、決算日の6ヵ月後(休業日の場合は翌営業日)、決算日および償還日の翌営業日に信託財産中から支払います。支払先の内訳は以下のとおりです。</p>						
		委託会社	<p>年率0.165%(税抜0.15%) 投資判断、受託会社に対する指図等の運用業務、目論見書、運用報告書等の開示資料作成業務、基準価額の計算業務等の対価</p>					
		販売会社	<p>年率0.66%(税抜0.60%) 受益者の口座管理業務、収益分配金・換金代金・償還金の支払い業務、交付運用報告書の交付業務、購入後の投資環境等の情報提供業務等の対価</p>					
		受託会社	<p>年率0.033%(税抜0.03%) 信託財産の記帳・保管・管理業務、委託会社からの指図の執行業務、信託財産の計算業務等の対価</p>					
	投資先 ファンド	<p>投資先ファンドの純資産総額に対して以下の費用がかかります。</p>						
		米国総合債券ファンド						
		年率0.45%* *消費税等はかかりません。	同ファンドの運用会社等が提供する、同ファンドの運用業務、同ファンドに関する情報提供業務等の対価					
		マネーボール・ファンド						
		年率0.1045% (税抜0.095%)	<table border="1" style="width: 100%; border-collapse: collapse;"> <tr> <td style="background-color: #D9E1F2;">委託会社</td> <td>投資判断、受託会社に対する指図等の運用業務(運用委託先が行う業務を含みます。)、基準価額の計算業務等の対価</td> </tr> <tr> <td style="background-color: #D9E1F2;">販売会社</td> <td>ファンドの口座管理業務、収益分配金・換金代金・償還金の支払い業務等の対価</td> </tr> <tr> <td style="background-color: #D9E1F2;">受託会社</td> <td>信託財産の記帳・保管・管理業務、委託会社からの指図の執行業務、信託財産の計算業務等の対価</td> </tr> </table>	委託会社	投資判断、受託会社に対する指図等の運用業務(運用委託先が行う業務を含みます。)、基準価額の計算業務等の対価	販売会社	ファンドの口座管理業務、収益分配金・換金代金・償還金の支払い業務等の対価	受託会社
	委託会社	投資判断、受託会社に対する指図等の運用業務(運用委託先が行う業務を含みます。)、基準価額の計算業務等の対価						
販売会社	ファンドの口座管理業務、収益分配金・換金代金・償還金の支払い業務等の対価							
受託会社	信託財産の記帳・保管・管理業務、委託会社からの指図の執行業務、信託財産の計算業務等の対価							
実質的な負担 (概算)	<p>純資産総額に対して<b>年率1.31%程度(税抜1.23%程度)</b>がかかります。 米国総合債券ファンドに純資産総額の99.9%を投資した場合のものです。投資先ファンドの組入比率により、実際の負担と異なる場合があります。</p>							

## その他の費用・手数料

1 以下の費用等が認識された時点で、ファンドの計理基準に従い、信託財産に計上されます。ただし、間接的にファンドが負担するものもあります。

- ・ 有価証券の取引等にかかる費用(当該取引等の仲介業務およびこれに付随する業務の対価として証券会社等に支払われます。なお、その相当額が取引価格に含まれている場合があります。)
- ・ 外貨建資産の保管費用(当該資産の保管業務の対価として受託会社の委託先である保管銀行等に支払われます。)
- ・ 信託財産に関する租税
- ・ 信託事務の処理に関する諸費用
- ・ ファンドに関し委託会社が行う事務にかかる諸費用
- ・ その他ファンドの運用上必要な費用

(注1)上記の費用等は、ファンドの運用状況、保有銘柄、投資比率等により変動し、また銘柄ごとに種類、金額および計算方法が異なっておりその概要を適切に記載することが困難なことから、具体的に記載していません。また、その合計額は、受益者がファンドの受益権を保有する期間その他の要因により変動し、表示することができないことから、記載していません。

(注2)米国総合債券ファンドにおいては、その運用資産を保管する保管銀行が提供する運用資産の管理・保管業務等、および監査法人が提供する同ファンドについての監査業務の対価として事務管理費用が同ファンド内で実費でかかります。ただし、同ファンドの純資産総額に対して年率0.10%を上限とします。

2 ファンドに関し委託会社が行う事務にかかる諸費用のうち以下のものについては、以下の計算により得た額を当該諸費用とみなして、その額を信託財産に日々計上します。

- ・ ファンド監査費用  
純資産総額に対して年率0.022%(税抜0.02%)(上限)を乗じて得た額、または年間330万円(税抜300万円)のうちいずれか少ない額  
(当該監査費用は、信託財産の財務諸表の監査業務の対価として監査法人に支払われます。)
- ・ 目論見書、運用報告書等の開示資料にかかる事務費用、ファンドの計理事務にかかる費用、ファンドの受益権の管理にかかる事務費用等(委託会社が第三者にこれらの事務を委託する場合の委託費用を含みます。)  
純資産総額に対して、委託会社が合理的に見積もった一定の率(上限年率0.088%(税抜0.08%))を乗じて得た額

なお、上記1・2の費用等の詳細は、請求目論見書で確認することができます。

(注)上記における「税」は、消費税および地方消費税相当額です。

## [税金]

- 税金は以下の表に記載の時期に適用されます。
- 以下の表は、個人の投資者の源泉徴収時の税率であり、課税方法等により異なる場合があります。

時 期	項 目	税 金
収 益 分 配 時	所得税および地方税	配当所得として課税されます。 普通分配金に対して 20.315%(所得税15%、復興特別所得税0.315%、地方税5%)
換 金 ( 解 約 ) 時 お よ び 償 還 時	所得税および地方税	譲渡所得として課税されます。 換金(解約)時および償還時の差益(譲渡益)に対して 20.315%(所得税15%、復興特別所得税0.315%、地方税5%)

(注1)上記は、2025年12月末現在適用されるものです。税法が改正された場合等には、税率等が変更される場合があります。

(注2)外国税額控除の適用となった場合には、収益分配時の税金が上記と異なる場合があります。

(注3)法人の場合は上記とは異なります。

(注4)税金の取扱いの詳細については、税務専門家(税務署等)にご確認されることをお勧めいたします。

## (参考情報) ファンドの総経費率

ファンドの直近の運用報告書対象期間におけるファンドの総経費率は以下の通りです。

総経費率(①+②)	運用管理費用の比率(①)	その他費用の比率(②)
年率1.52%	年率1.31%	年率0.21%

対象期間：2024年11月16日～2025年11月17日

※総経費率は、期中の運用・管理にかかった費用の総額を期中の平均受益権口数に期中の平均基準価額(1口当たり)を乗じた数で除した数値です。

※各費用は、原則として、募集手数料、売買委託手数料および有価証券取引税を含みません。

※①の運用管理費用には投資先ファンドの運用管理費用を含みます。

※これらの値はあくまでも参考であり、実際に発生した費用の比率とは異なります。

※詳細につきましては、対象期間の運用報告書(全体版)をご覧ください。

