

使用開始日 2025年2月8日

投資信託説明書(交付目論見書)

グローバル・リート・インデックスファンド (毎月決算型)(資産形成型)

追加型投信／海外／不動産投信(リート)／インデックス型



グローバル・リート・インデックスファンド
(資産形成型)

NISA(成長投資枠)の
対象ファンドです。

※販売会社によっては、お取扱いが
異なる場合があります。

ご購入に際しては、本書の内容を十分にお読み下さい。

■委託会社(ファンドの運用の指図等を行ないます。)

大和アセットマネジメント株式会社

金融商品取引業者 関東財務局長(金商)第352号

大和アセットマネジメント

Daiwa Asset Management

■受託会社(ファンドの財産の保管、管理等を行ないます。)

三井住友信託銀行株式会社

■委託会社の照会先



ホームページ

<https://www.daiwa-am.co.jp/>



コールセンター 受付時間 9:00～17:00(営業日のみ)

0120-106212



■ファンドに関する投資信託説明書(請求目論見書)を含む詳細な情報は委託会社のホームページで閲覧、ダウンロードすることができます。また、本書には約款の主な内容が含まれていますが、約款の全文は請求目論見書に掲載されています。

■本文書は、金融商品取引法(昭和23年法律第25号)第13条の規定に基づく目論見書です。

UD
FONT

見やすく読みまちがえにくい
ユニバーサルデザインフォント
を採用しています。

ファンド名	商品分類				属性区分					
	単位型・追加型	投資対象地域	投資対象資産(収益の源泉)	補足分類	投資対象資産	決算頻度	投資対象地域	投資形態	為替ヘッジ	対象インデックス
毎月決算型	追加型	海外	不動産投信(リート)	インデックス型	その他資産(投資信託証券(不動産投信))	年12回(毎月)	グローバル(除く日本)	ファミリーファンド	なし	その他(S&P先進国REIT指数(除く日本)(円ベース))
資産形成型						年2回				

※属性区分に記載している「為替ヘッジ」は、対円での為替リスクに対するヘッジの有無を記載しております。

※商品分類・属性区分の定義について、くわしくは、一般社団法人投資信託協会のホームページ〔<http://www.toushin.or.jp/>〕をご参照下さい。

大和アセットマネジメントでは、毎月分配型のファンドを、次の方にふさわしい運用商品と考えています。

- 年金の補完などを目的として、定期的に資産を取り崩すニーズがある方。
- 以下の分配金の仕組みを理解し、投資信託の運用を続けながら分配金を毎月受け取りたい方。
- ファンドの購入価額や運用状況によっては、分配金の一部または全部が実質的には元本の一部払い戻しに相当する場合があります。(複利効果を重視して長期的な資産形成をお考えの方には、毎月分配型のファンドは適していません。)
- 分配金は計算期間中の収益を超えて支払われることがあり、分配金の水準は必ずしもファンドの収益率を示すものではありません。

〈委託会社の情報〉

(2024年11月末現在)

委託会社名	大和アセットマネジメント株式会社	資本金	414億24百万円
設立年月日	1959年12月12日	運用する投資信託財産の合計純資産総額	31兆8,562億86百万円

- 本文書により行なう「グローバル・リート・インデックスファンド(愛称:世界のやどかり)」の募集については、委託会社は、金融商品取引法第5条の規定により、有価証券届出書を2025年2月7日に関東財務局長に提出しており、2025年2月8日にその届出の効力が生じています。
- 当ファンドは、商品内容に関して重大な変更を行なう場合に、投資信託及び投資法人に関する法律に基づき、事前に受益者の意向を確認する手続きを行ないます。
- 当ファンドの信託財産は、受託会社により保管されますが、信託法によって受託会社の固有財産等との分別管理等が義務付けられています。
- 請求目論見書は、投資者の請求により販売会社から交付されます(請求を行なった場合には、その旨をご自身で記録しておくようして下さい。)

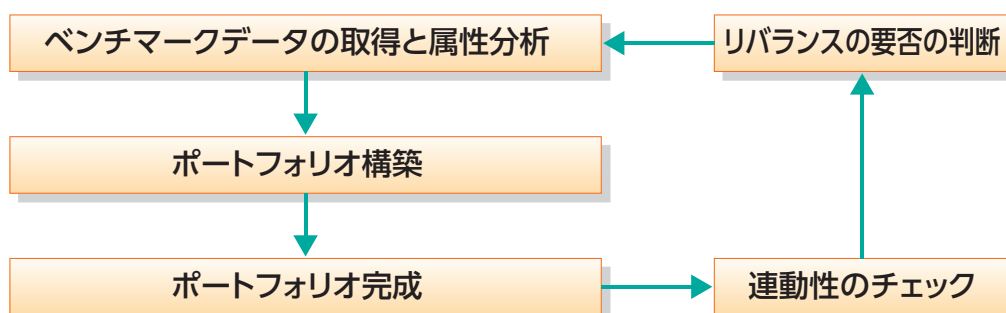
ファンドの目的

海外のリート（不動産投資信託）に投資し、投資成果をS&P先進国REIT指数（除く日本）（円ベース）の動きに連動させることをめざします。

ファンドの特色

- 1 海外のリートに投資し、投資成果をS&P先進国REIT指数（除く日本）（円ベース）の動きに連動させることをめざして運用を行ないます。

運用プロセス



ポートフォリオの構築にあたっては、原則としてベンチマークであるS&P先進国REIT指数（除く日本）（円ベース）の構成銘柄の全てに投資することをめざします。

ベンチマークへの連動性を随時チェックし、必要があればポートフォリオのリバランスを行ないます。

◆ S&P先進国REIT指数

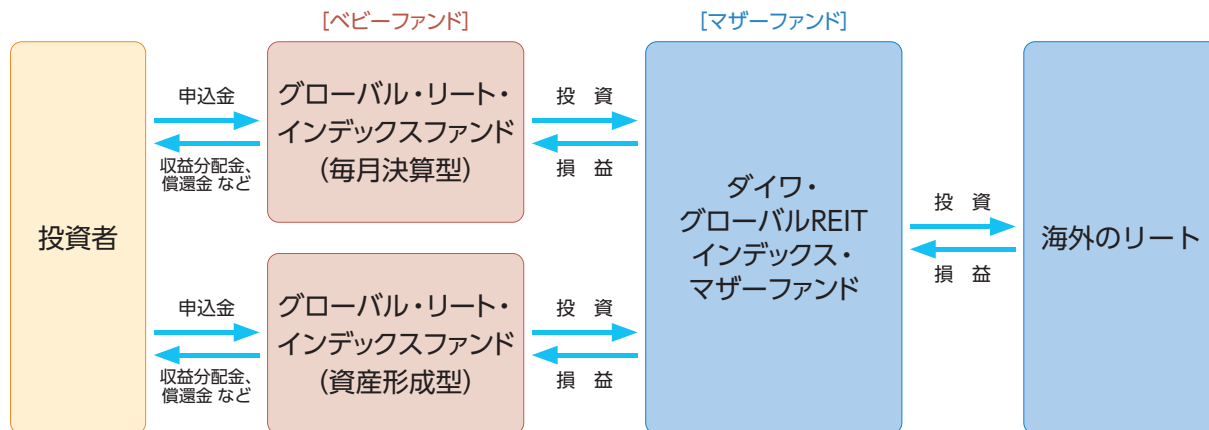
S&P先進国REIT指数は、S&Pダウ・ジョーンズ・インデックスの持つグローバル・インデックスであるS&Pグローバル株価指数採用銘柄の中から、不動産業種に採用され、各国ごとのREIT制度に基づいて設立・運営されていると判定される銘柄を抽出して算出するインデックスです。

ファンドの目的・特色

ファンドの仕組み

●当ファンドは、ファミリーファンド方式で運用を行ないます。

ファミリーファンド方式とは、投資者のみなさまからお預かりした資金をまとめてベビーファンド（当ファンド）とし、その資金を主としてマザーファンドの受益証券に投資して、実質的な運用をマザーファンドで行なう仕組みです。



販売会社によっては「毎月決算型」または「資産形成型」のどちらか一方のみのお取扱いとなる場合があります。くわしくは販売会社にお問い合わせ下さい。

- マザーファンドの受益証券の組入比率は、通常の状態でも高位に維持することを基本とします。
- 為替変動リスクを回避するための為替ヘッジは原則として行ないません。
- 運用の効率化をはかるため、不動産投信指数先物取引を利用することがあります。このため、マザーファンドの受益証券の組入総額と不動産投信指数先物取引の買建玉の時価総額の合計額が、信託財産の純資産総額を超えることがあります。

- グローバル・リート・インデックスファンド（資産形成型）において、デリバティブ取引（法人税法第61条の5で定めるものをいいます。）は、信託財産の資産または負債にかかる価格変動、金利変動および為替変動により生じるリスクを減じる目的ならびに投資の対象とする資産を保有した場合と同様の損益を実現する目的以外には利用しません。

- 当初設定日直後、大量の追加設定または解約が発生したとき、市況の急激な変化が予想されるとき、償還の準備に入ったとき等ならびに信託財産の規模によっては、ファンドの特色1.の運用が行なわれないことがあります。

2

「毎月決算型」は毎月、「資産形成型」は年2回決算を行ない、収益分配方針に基づいて収益の分配を行ないます。

毎月決算型

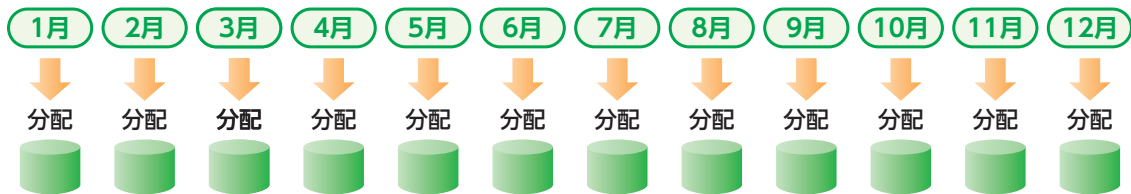
毎月14日（休業日の場合翌営業日）に決算を行ない、収益分配方針に基づいて収益の分配を行ないます。

※第1計算期間は、2019年11月14日（休業日の場合翌営業日）までとします。

【分配方針】

- ① 分配対象額は、経費控除後の配当等収益と売買益（評価益を含みます。）等とします。
- ② 当初設定から1年以内に分配を開始し、分配開始後は、原則として、継続的な分配を行なうことを目標に分配金額を決定します。ただし、分配対象額が少額の場合には、分配を行なわないことがあります。

収益分配のイメージ



※上記はイメージ図であり、将来の分配金の支払いおよびその金額について示唆、保証するものではありません。

資産形成型

毎年5月14日および11月14日（休業日の場合翌営業日）に決算を行ない、収益分配方針に基づいて収益の分配を行ないます。

※第1計算期間は、2020年5月14日（休業日の場合翌営業日）までとします。

【分配方針】

- ① 分配対象額は、経費控除後の配当等収益と売買益（評価益を含みます。）等とします。
- ② 原則として、信託財産の成長に資することを目的に、配当等収益の中から基準価額の水準等を勘案して分配金額を決定します。ただし、配当等収益が少額の場合には、分配を行なわないことがあります。

※将来の分配金の支払いおよびその金額について保証するものではありません。

※分配金額は、収益分配方針に基づいて委託会社が決定します。あらかじめ一定の額の分配をお約束するものではありません。分配金が支払われない場合もあります。

※ファンドの基準価額は変動します。投資元本、利回りが保証されているものではありません。

ファンドの目的・特色

主な投資制限

- マザーファンドの受益証券への投資割合には、制限を設けません。
- 株式という資産全体の実質投資割合には、制限を設けません。
- 外貨建資産への実質投資割合には、制限を設けません。

S&P先進国REIT指数（除く日本）（「当インデックス」）はS&P Dow Jones Indices LLCまたはその関連会社（「SPDJ」）の商品であり、これの使用ライセンスが大和アセットマネジメント株式会社に付与されています。S&P®、S&P 500®、US 500、The 500、iBoxx®、iTraxx®およびCDX®は、S&P Global, Inc.またはその関連会社（「S&P」）の商標です。Dow Jones®は、Dow Jones Trademark Holdings LLC（「Dow Jones」）の登録商標です。これらの商標の使用ライセンスはSPDJに付与されており、大和アセットマネジメント株式会社により一定の目的でサブライセンスされています。当ファンドは、SPDJ、Dow Jones、S&P、それらの各関連会社によって後援、推奨、販売、または販売促進されているものではなく、これらのいずれの関係者も、かかる商品への投資の妥当性に関するいかなる表明も行わず、当インデックスのいかなる過誤、遺漏、または中断に対しても一切責任を負いません。

追加的記載事項

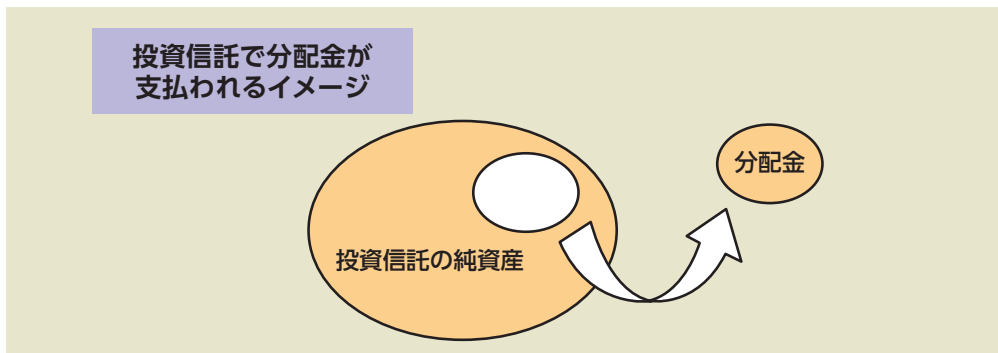
● 基準価額の動きに関する留意点

当ファンドは、S&P先進国REIT指数（除く日本）（円ベース）の動きに連動する投資成果をあげることをめざして運用を行いません。ただし、主として次の理由から、基準価額の動きが指数と完全に一致するものではありません。

- ・ 指数の構成銘柄のすべてを指数の算出方法どおりに組入れるとは限らないこと
- ・ 運用管理費用（信託報酬）、売買委託手数料等の費用負担および組入銘柄にかかる配当課税等の影響
- ・ リート売買時の約定価格と基準価額の算出に使用するリーートの価格の不一致
- ・ 指数の算出に使用するリーートの価格と基準価額の算出に使用するリーートの価格の不一致
- ・ 指数の算出に使用する為替レートと基準価額の算出に使用する為替レートの不一致
- ・ 不動産投信指数先物と指数の動きの不一致（先物を利用した場合）
- ・ 指数の構成銘柄の入替えおよび指数の算出方法の変更による影響
- ・ ベンチマークに指数先物取引が存在しないこと
- ・ 追加設定および組入銘柄の配当金や権利処理によって信託財産に現金が発生すること

[収益分配金に関する留意事項]

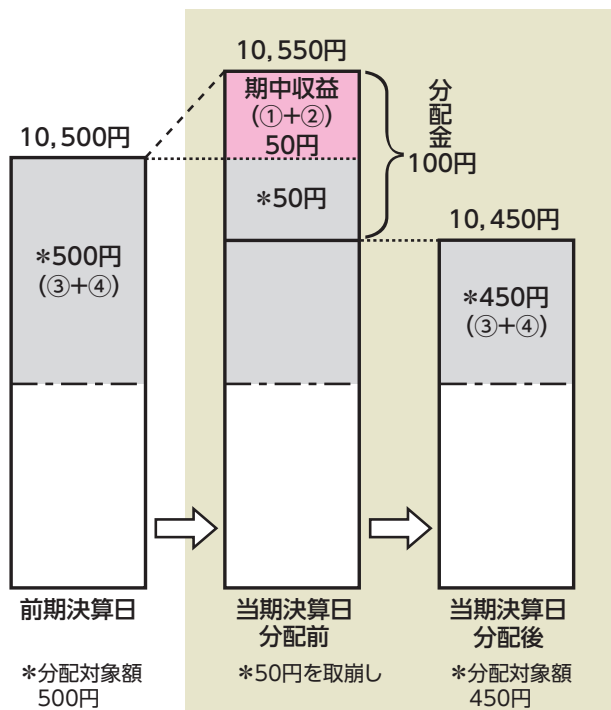
- 分配金は、預貯金の利息とは異なり、投資信託の純資産から支払われますので、分配金が支払われると、その金額相当分、基準価額は下がります。



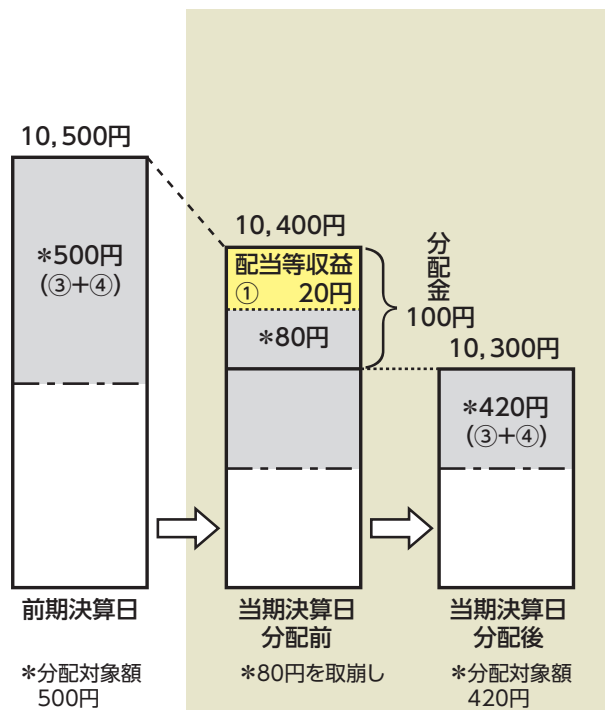
- 分配金は、計算期間中に発生した収益（経費控除後の配当等収益および評価益を含む売買益）を超えて支払われる場合があります。その場合、当期決算日の基準価額は前期決算日と比べて下落することになります。また、分配金の水準は、必ずしも計算期間におけるファンドの収益率を示すものではありません。

(計算期間中に発生した収益を超えて支払われる場合)

(前期決算日から基準価額が上昇した場合)



(前期決算日から基準価額が下落した場合)



(注) 分配対象額は、①経費控除後の配当等収益および②経費控除後の評価益を含む売買益ならびに③配準備積立金および④収益調整金です。分配金は、分配方針に基づき、分配対象額から支払われます。

※上記はイメージであり、実際の分配金額や基準価額を示唆するものではありませんのでご留意下さい。




- 投資者のファンドの購入価額によっては、分配金の一部または全部が、実質的には元本の一部払戻しに相当する場合があります。ファンド購入後の運用状況により、分配金額より基準価額の値上がり小さかった場合も同様です。

(注) 「手続・手数料等」の「〈税金〉」の部分にイメージ図を記載。

基準価額の変動要因

- 当ファンドは、値動きのある有価証券等に投資しますので、基準価額は変動します。したがって、投資元本が保証されているものではなく、これを割込むことがあります。信託財産に生じた利益および損失は、すべて投資者に帰属します。
- 投資信託は預貯金とは異なります。

〈主な変動要因〉

 リートの価格変動 (価格変動リスク・ 信用リスク)	リートの価格は、不動産市況の変動、リートの収益や財務内容の変動、リートに関する法制度の変更等の影響を受けます。組入リートの市場価格が下落した場合、基準価額が下落する要因となり、投資元本を割込むことがあります。
 為替変動リスク	外貨建資産については、資産自体の価格変動のほか、当該外貨の円に対する為替レートの変動の影響を受けます。組入外貨建資産について、当該外貨の為替レートが円高方向に進んだ場合には、基準価額が下落する要因となり、投資元本を割込むことがあります。
 カントリー・リスク	投資対象国・地域において、政治・経済情勢の変化等により市場に混乱が生じた場合、または取引に対して新たな規制が設けられた場合には、基準価額が予想外に下落したり、方針に沿った運用が困難となることがあります。
そ の 他	解約資金を手当てするため組入証券を売却する際、市場規模や市場動向によっては市場実勢を押下げ、当初期待される価格で売却できないこともあります。この場合、基準価額が下落する要因となります。

※基準価額の変動要因は、上記に限定されるものではありません。

その他の留意点

- 当ファンドのお取引に関しては、金融商品取引法第37条の6の規定（いわゆるクーリング・オフ）の適用はありません。
- 当ファンドは、大量の解約が発生し短時間で解約資金を手当てする必要性が生じた場合や主たる取引市場において市場環境が急変した場合等に、一時的に組入資産の流動性が低下し、市場実勢から期待できる価格で取引できないリスク、取引量が限られてしまうリスクがあります。
これにより、基準価額にマイナスの影響を及ぼす可能性や、換金の申込みの受付が中止となる可能性、換金代金のお支払いが遅延する可能性があります。

リスクの管理体制

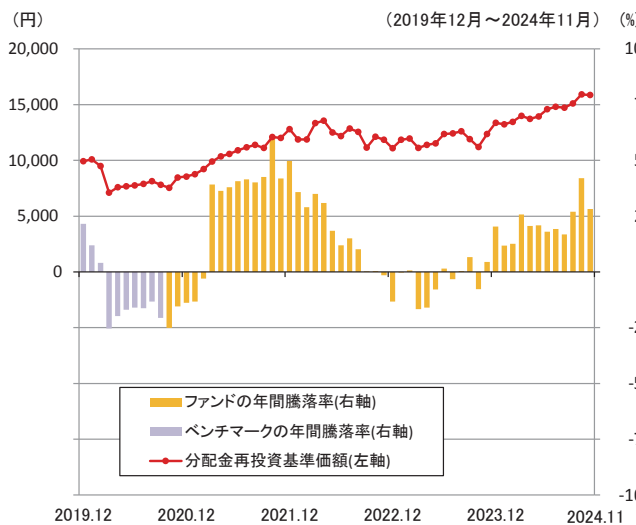
- 委託会社では、取締役会が決定した運用リスク管理に関する基本方針に基づき、運用本部から独立した部署および会議体が直接的または間接的に運用本部へのモニタリング・監視を通し、運用リスクの管理を行ないます。
- 委託会社では、流動性リスク管理に関する規程を定め、ファンドの組入資産の流動性リスクのモニタリングなどを実施するとともに、緊急時対応策の策定・検証などを行ないます。
- 取締役会等は、流動性リスク管理の適切な実施の確保や流動性リスク管理態勢について、監督します。

参考情報

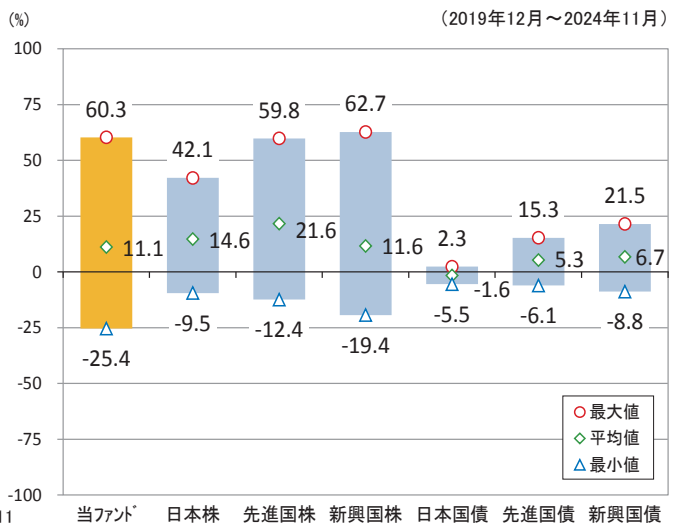
- 下記のグラフは、ファンドと代表的な資産クラスを定量的に比較できるように作成したものです。右のグラフは過去5年間にける年間騰落率（各月末における直近1年間の騰落率）の平均・最大・最小を、ファンドおよび他の代表的な資産クラスについて表示しています。また左のグラフはファンドの過去5年間にける年間騰落率の推移を表示しています。

ファンドの年間騰落率と分配金再投資基準価額の推移

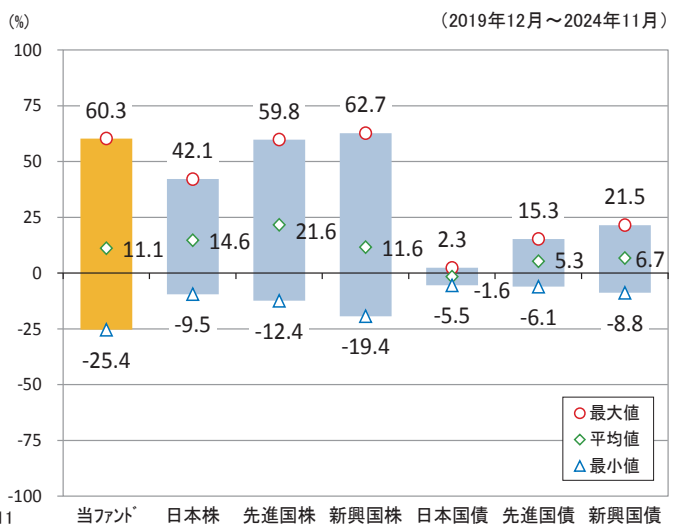
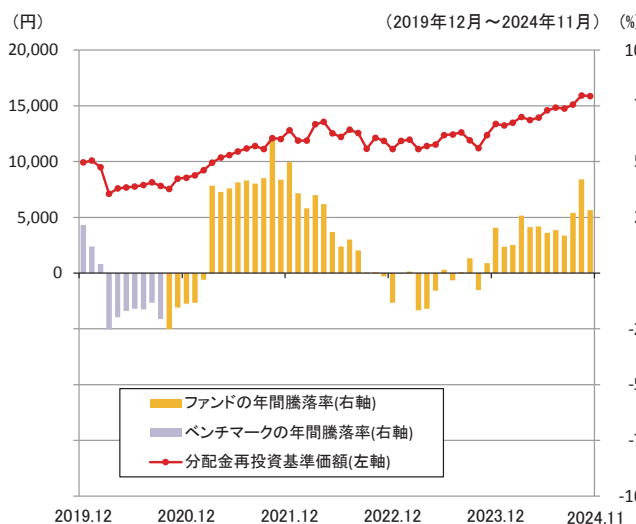
[グローバル・リート・インデックスファンド（毎月決算型）]



他の代表的な資産クラスとの騰落率の比較



[グローバル・リート・インデックスファンド（資産形成型）]



※各資産クラスは、ファンドの投資対象を表しているものではありません。

※ファンドの年間騰落率は、分配金（税引前）を分配時にファンドへ再投資したものとみなして計算したものであり、実際の基準価額に基づいて計算した年間騰落率とは異なる場合があります。

※ファンドの年間騰落率において、過去5年間分のデータが算出できない場合は以下のルールで表示しています。

- ① 年間騰落率に該当するデータがない場合には表示されません。
- ② 年間騰落率が算出できない期間がある場合には、算出可能な期間についてのみ表示しています。
- ③ インデックスファンドにおいて、①②に該当する場合には、当該期間についてベンチマークの年間騰落率で代替して表示します。

※資産クラスについて

日本株：配当込みTOPIX

先進国株：MSCIコクサイ・インデックス（配当込み、円ベース）

新興国株：MSCIエマージング・マーケット・インデックス（配当込み、円ベース）

日本国債：NOMURA-BPI国債

先進国債：FTSE世界国債インデックス（除く日本、円ベース）

新興国債：JPモルガン ガバメント・ボンド・インデックスー エマージング・マーケット グローバル ダイバーシファイド（円ベース）

※指数について

●配当込みTOPIXの指数値および同指数にかかる標章または商標は、株式会社 J P X 総研または株式会社 J P X 総研の関連会社（以下「J P X」といいます。）の知的財産であり、指数の算出、指数値の公表、利用など同指数に関するすべての権利・ノウハウおよび同指数にかかる標章または商標に関するすべての権利は J P X が有します。J P X は、同指数の指数値の算出または公表の誤謬、遅延又は中断に対し、責任を負いません。●MSCIコクサイ・インデックスおよびMSCIエマージング・マーケット・インデックスは、MSCI Inc.（「MSCI」）が開発した指数です。本ファンドは、MSCIによって保証、推奨、または宣伝されるものではなく、MSCIは本ファンドまたは本ファンドが基づいているインデックスに関していかなる責任も負いません。免責事項全文についてはこちらをご覧ください。〔<https://www.daiwa-am.co.jp/specialreport/globalmarket/notice.html>〕●NOMURA-BPI国債は、野村フィデューシャリー・リサーチ&コンサルティング株式会社が公表する国内で発行された公募利付国債の市場全体の動向を表す投資収益指数で、一定の組み入れ基準に基づいて構成された国債ポートフォリオのパフォーマンスをもとに算出されます。NOMURA-BPI国債の知的財産権とその他一切の権利は同社に帰属しています。また、同社は当該指数の正確性、完全性、有用性を保証するものではなく、ファンドの運用成果等に関して一切責任を負いません。●FTSE世界国債インデックスは、FTSE Fixed Income LLCにより運営されている債券インデックスです。同指数はFTSE Fixed Income LLCの知的財産であり、指数に関するすべての権利はFTSE Fixed Income LLCが有しています。●JPモルガン ガバメント・ボンド・インデックスー エマージング・マーケット グローバル ダイバーシファイドは、信頼性が高いとみなす情報に基づき作成していますが、J.P. Morganはその完全性・正確性を保証するものではありません。本指数は許諾を受けて使用しています。J.P. Morganからの書面による事前承認なしに本指数を複製・使用・頒布することは認められていません。Copyright 2016, J.P. Morgan Chase & Co. All rights reserved.

運用実績

● グローバル・リート・インデックスファンド(毎月決算型)

2024年11月29日現在

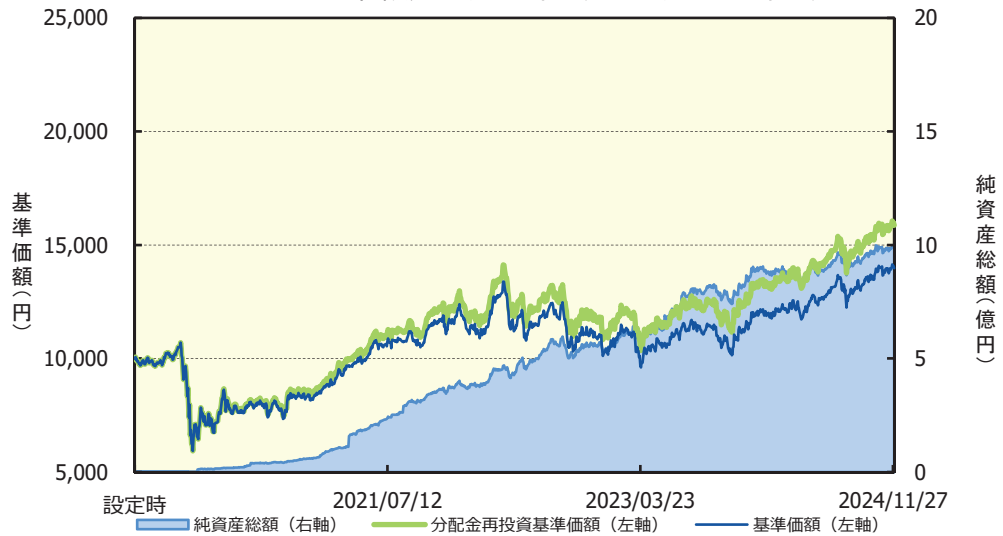
※過去の実績を示したものであり、将来の成果を示唆・保証するものではありません。

基準価額・純資産の推移

基準価額	13,980円
純資産総額	9.8億円

当初設定日(2019年10月31日)～2024年11月29日

基準価額の騰落率	
期間	ファンド
1カ月間	-0.2%
3カ月間	7.7%
6カ月間	13.9%
1年間	28.2%
3年間	32.0%
5年間	58.3%
設定来	58.7%



※上記の「基準価額の騰落率」とは、「分配金再投資基準価額」の騰落率です。 ※「分配金再投資基準価額」は、分配金(税引前)を分配時にファンドへ再投資したものとみなして計算しています。 ※基準価額の計算において運用管理費用(信託報酬)は控除しています。

分配の推移(10,000口当たり、税引前)

直近1年間分配金合計額: 370円 設定来分配金合計額: 1,360円

決算期	第50期	第51期	第52期	第53期	第54期	第55期	第56期	第57期	第58期	第59期	第60期	第61期
	23年12月	24年1月	24年2月	24年3月	24年4月	24年5月	24年6月	24年7月	24年8月	24年9月	24年10月	24年11月
分配金	30円	30円	30円	30円	30円	30円	30円	30円	30円	30円	35円	35円

※分配金は、収益分配方針に基づいて委託会社が決定します。あらかじめ一定の額の分配をお約束するものではありません。分配金が支払われない場合もあります。

主要な資産の状況

※比率は、純資産総額に対するものです。

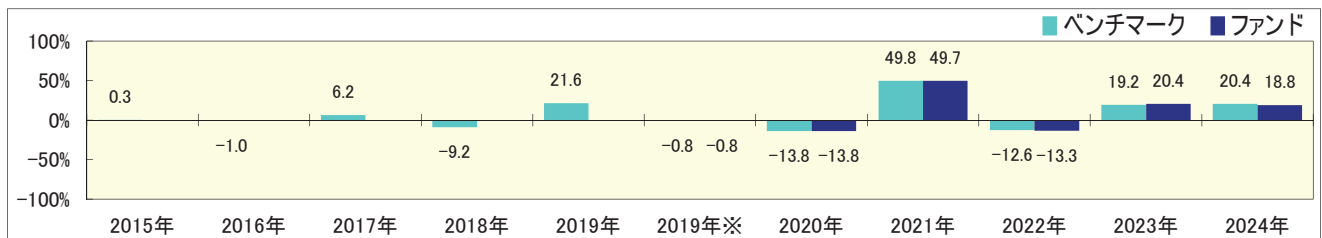
資産別構成	銘柄数	比率	通貨別構成	比率	リート用途別構成	比率	組入上位10銘柄	用途名	国・地域名	比率
外国リート・先物	292	95.4%	米ドル	80.1%	小売	18.1%	PROLOGIS INC	産業用	アメリカ	6.5%
外国投資信託等	2	4.6%	豪ドル	7.1%	産業用	14.7%	EQUINIX INC	データセンター	アメリカ	5.5%
コール・ローン、その他		3.1%	英ポンド	4.2%	住宅	13.4%	WELLTOWER INC	ヘルスケア	アメリカ	4.8%
合計	294	-	ユーロ	3.3%	ヘルスケア	11.2%	VANGUARD REAL ESTATE ETF	-	アメリカ	4.6%
国・地域別構成		比率	シンガポール・ドル	2.7% <td>データセンター</td> <td>9.2%</td> <td>DIGITAL REALTY TRUST INC</td> <td>データセンター</td> <td>アメリカ</td> <td>3.6%</td>	データセンター	9.2%	DIGITAL REALTY TRUST INC	データセンター	アメリカ	3.6%
アメリカ		80.3%	カナダ・ドル	1.3%	倉庫	9.0%	SIMON PROPERTY GROUP INC	小売	アメリカ	3.3%
オーストラリア		7.1%	香港ドル	0.9%	ダイバーシファイド	6.8%	PUBLIC STORAGE	倉庫	アメリカ	3.3%
イギリス		3.9%	韓国ウォン	0.2%	オフィススペース	4.2%	REALTY INCOME CORP	小売	アメリカ	3.0%
シンガポール		2.8%	イスラエル・シケル	0.1%	特殊	3.6%	GOODMAN GROUP	産業用	オーストラリア	2.8%
その他		5.8%	その他	0.1%	その他	2.3%	DOW JONES US REAL ESTATE DEC 24	-	アメリカ	2.2%
合計		99.9%	合計	100.0%	合計	92.4%	合計			39.4%

※リート用途別構成の用途は、原則としてS&P Global Property Indexの分類によるものです。なお、優先リート(会社が発行する優先株に相当するリート)は、用途別の分類はしていません。

※先物の建玉がある場合は、資産別構成の比率合計欄を表示していません。

年間収益率の推移

当ファンドのベンチマークはS&P先進国REIT指数(除く日本)(税引後配当込み、円ベース)です。



・ファンドの「年間収益率」は、「分配金再投資基準価額」の騰落率です。ベンチマークの「年間収益率」は上記ベンチマークのデータに基づき当社が計算したものです。

・2019年※は設定日(10月31日)から年末、2024年は11月29日までの騰落率を表しています。

・当該ベンチマークの情報はあくまで参考情報として記載しており、ファンドの運用実績を表したものではありません。

委託会社のホームページ等で運用状況が開示されている場合があります。

● グローバル・リート・インデックスファンド(資産形成型)

2024年11月29日現在

※過去の実績を示したものであり、将来の成果を示唆・保証するものではありません。

基準価額・純資産の推移

基準価額	15,877円
純資産総額	16億円

当初設定日(2019年10月31日)~2024年11月29日

基準価額の騰落率	
期間	ファンド
1カ月間	-0.2%
3カ月間	7.7%
6カ月間	13.9%
1年間	28.2%
3年間	32.0%
5年間	58.3%
設定来	58.8%



※上記の「基準価額の騰落率」とは、「分配金再投資基準価額」の騰落率です。 ※「分配金再投資基準価額」は、分配金(税引前)を分配時にファンドへ再投資したものとみなして計算しています。 ※基準価額の計算において運用管理費用(信託報酬)は控除しています。

分配の推移(10,000口当たり、税引前)

直近1年間分配金合計額: 0円 設定来分配金合計額: 0円

決算期	第1期	第2期	第3期	第4期	第5期	第6期	第7期	第8期	第9期	第10期
	20年5月	20年11月	21年5月	21年11月	22年5月	22年11月	23年5月	23年11月	24年5月	24年11月
分配金	0円	0円	0円	0円	0円	0円	0円	0円	0円	0円

※分配金は、収益分配方針に基づいて委託会社が決定します。あらかじめ一定の額の分配をお約束するものではありません。分配金が支払われない場合もあります。

主要な資産の状況

※比率は、純資産総額に対するものです。

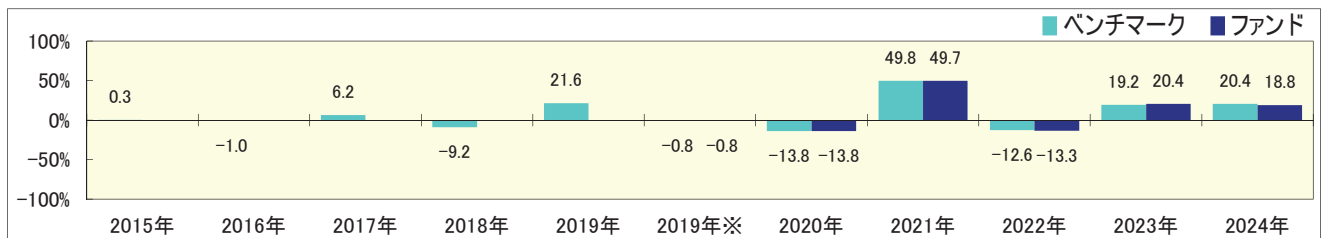
資産別構成	銘柄数	比率	通貨別構成	比率	リート用途別構成	比率	組入上位10銘柄	用途名	国・地域名	比率
外国リート・先物	292	95.4%	米ドル	80.1%	小売	18.1%	PROLOGIS INC	産業用	アメリカ	6.5%
外国投資信託等	2	4.6%	豪ドル	7.1%	産業用	14.7%	EQUINIX INC	データセンター	アメリカ	5.5%
コール・ローン、その他		3.1%	英ポンド	4.2%	住宅	13.4%	WELLTOWER INC	ヘルスケア	アメリカ	4.8%
合計	294	-	ユーロ	3.3%	ヘルスケア	11.2%	VANGUARD REAL ESTATE ETF	-	アメリカ	4.6%
国・地域別構成		比率	シンガポール・ドル	2.7% <td>データセンター</td> <td>9.2%</td> <td>DIGITAL REALTY TRUST INC</td> <td>データセンター</td> <td>アメリカ</td> <td>3.6%</td>	データセンター	9.2%	DIGITAL REALTY TRUST INC	データセンター	アメリカ	3.6%
アメリカ		80.3%	カナダ・ドル	1.3%	倉庫	9.0%	SIMON PROPERTY GROUP INC	小売	アメリカ	3.3%
オーストラリア		7.1%	香港ドル	0.9%	ダイバーシファイド	6.8%	PUBLIC STORAGE	倉庫	アメリカ	3.3%
イギリス		3.9%	韓国ウォン	0.2%	オフィススペース	4.2%	REALTY INCOME CORP	小売	アメリカ	3.0%
シンガポール		2.8%	イスラエル・シケル	0.1%	特殊	3.6%	GOODMAN GROUP	産業用	オーストラリア	2.8%
その他		5.8%	その他	0.1%	その他	2.3%	DOW JONES US REAL ESTATE DEC 24	-	アメリカ	2.2%
合計		99.9%	合計	100.0%	合計	92.4%	合計			39.4%

※リート用途別構成の用途は、原則としてS&P Global Property Indexの分類によるものです。なお、優先リート(会社が発行する優先株に相当するリート)は、用途別の分類はしていません。

※先物の建玉がある場合は、資産別構成の比率合計欄を表示していません。

年間収益率の推移

当ファンドのベンチマークはS&P先進国REIT指数(除く日本)(税引後配当込み、円ベース)です。



・ファンドの「年間収益率」は、「分配金再投資基準価額」の騰落率です。ベンチマークの「年間収益率」は上記ベンチマークのデータに基づき当社が計算したものです。

・2019年※は設定日(10月31日)から年末、2024年は11月29日までの騰落率を表しています。

・当該ベンチマークの情報はあくまで参考情報として記載しており、ファンドの運用実績を表したものではありません。

委託会社のホームページ等で運用状況が開示されている場合があります。

お申込みメモ

 購入時	購入単位	最低単位を1円単位または1口単位として販売会社が定める単位
	購入価額	購入申込受付日の翌営業日の基準価額（1万円当たり）
	購入代金	販売会社が定める期日までにお支払い下さい。
 換金時	換金単位	最低単位を1口単位として販売会社が定める単位
	換金価額	換金申込受付日の翌営業日の基準価額（1万円当たり）
	換金代金	原則として換金申込受付日から起算して5営業日目からお支払いします。
 申込について	申込受付中止日	ニューヨーク証券取引所またはオーストラリア証券取引所のいずれかの休業日 (注) 申込受付中止日は、販売会社または委託会社にお問合わせ下さい。
	申込締切時間	原則として、午後3時30分まで（販売会社所定の事務手続きが完了したもの） なお、販売会社によっては異なる場合がありますので、くわしくは販売会社にお問合わせ下さい。
	購入の申込期間	2025年2月8日から2025年8月7日まで (終了前に有価証券届出書を提出することにより更新されます。)
	換金制限	信託財産の資金管理を円滑に行なうために大口の換金申込みには制限があります。
	購入・換金申込受付の中止および取消し	金融商品取引所等における取引の停止、外国為替取引の停止その他やむを得ない事情が発生した場合には、購入、換金の申込みの受け付けを中止すること、すでに受け付けた購入、換金の申込みを取消すことがあります。
 その他	信託期間	[毎月決算型] 2029年11月14日まで（2019年10月31日設定） [資産形成型] 無期限（2019年10月31日設定）
	繰上償還	次のいずれかの場合には、委託会社は、事前に受益者の意向を確認し、受託会社と合意のうえ、信託契約を解約し、信託を終了させること（繰上償還）ができます。 <ul style="list-style-type: none"> • 受益権の口数が30億口を下ることとなった場合 • S&P先進国REIT指数（除く日本）（円ベース）が改廃された場合 • 信託契約を解約することが受益者のため有利であると認めるとき • やむを得ない事情が発生したとき
	決算日	[毎月決算型] 毎月14日（休業日の場合翌営業日） (注) 第1計算期間は、2019年11月14日（休業日の場合翌営業日）までとします。 [資産形成型] 毎年5月14日および11月14日（休業日の場合翌営業日） (注) 第1計算期間は、2020年5月14日（休業日の場合翌営業日）までとします。
	収益分配	[毎月決算型] 年12回、収益分配方針に基づいて収益の分配を行ないます。 [資産形成型] 年2回、収益分配方針に基づいて収益の分配を行ないます。 (注) 当ファンドには、「分配金再投資コース」と「分配金支払いコース」があります。なお、お取扱い可能なコースおよびコース名については異なる場合がありますので、販売会社にお問合わせ下さい。
	信託金の限度額	各ファンドについて2,000億円
	公告	電子公告の方法により行ない、ホームページ〔 https://www.daiwa-am.co.jp/ 〕に掲載します。
	運用報告書	「毎月決算型」については毎年5月および11月の計算期末ならびに償還時、「資産形成型」については毎計算期末および償還時に作成し、交付運用報告書をあらかじめお申出いただいたご住所にお届けします。また、電子交付を選択された場合には、所定の方法により交付します。
	課税関係	課税上は株式投資信託として取扱われます。配当控除、益金不算入制度の適用はありません。公募株式投資信託は税法上、一定の要件を満たした場合にはNISA（少額投資非課税制度）の適用対象となります。 グローバル・リート・インデックスファンド（資産形成型）は、NISAの「成長投資枠（特定非課税管理勘定）」の対象ですが、販売会社により取扱いが異なる場合があります。くわしくは、販売会社にお問合わせ下さい。 グローバル・リート・インデックスファンド（毎月決算型）は、NISAの対象ではありません。 ※2024年11月末現在のものであり、税法が改正された場合等には変更される場合があります。

ファンドの費用・税金

〈ファンドの費用〉

投資者が直接的に負担する費用		
	料率等	費用の内容
購入時手数料	販売会社が別に定める率 (上限) <u>1.65% (税抜1.5%)</u>	購入時の商品説明または商品情報の提供、投資情報の提供、取引執行等の対価です。
信託財産留保額	ありません。	—
投資者が信託財産で間接的に負担する費用		
	料率等	費用の内容
運用管理費用 (信託報酬)	<u>年率0.6875%</u> <u>(税抜0.625%)</u>	運用管理費用の総額は、日々の信託財産の純資産総額に対して左記の率を乗じて得た額とします。運用管理費用は、毎日計上され日々の基準価額に反映されます。
配分 (税抜) (注1)	委託会社	年率0.25%
	販売会社	年率0.35%
	受託会社	年率0.025%
その他の費用・ 手数料	(注2)	監査報酬、有価証券売買時の売買委託手数料、先物取引・オプション取引等に要する費用、資産を外国で保管する場合の費用等を信託財産でご負担いただきます。

(注1)「運用管理費用の配分」には、別途消費税率を乗じた額がかかります。

(注2)「その他の費用・手数料」については、運用状況等により変動するため、事前に料率、上限額等を示すことができません。

※購入時手数料について、くわしくは販売会社にお問合わせ下さい。

※運用管理費用の信託財産からの支払いは、毎計算期末または信託終了時に行なわれます。

※手数料等の合計額については、保有期間等に応じて異なりますので、表示することができません。また、上場不動産投資信託は市場価格により取引されており、費用を表示することができません。

〈税金〉

- 税金は表に記載の時期に適用されます。
- 以下の表は、個人投資者の源泉徴収時の税率であり、課税方法等により異なる場合があります。

時 期	項 目	税 金
分 配 時	所得税および地方税	配当所得として課税 ^(注) 普通分配金に対して20.315%
換金(解約)時および償還時	所得税および地方税	譲渡所得として課税 ^(注) 換金(解約)時および償還時の差益(譲渡益)に対して20.315%

(注) 所得税、復興特別所得税および地方税が課されます。

※少額投資非課税制度「愛称: NISA (ニーサ)」をご利用の場合

少額投資非課税制度「NISA (ニーサ)」は、少額上場株式等に関する非課税制度であり、一定の額を上限として、毎年、一定額の範囲で新たに購入した公募株式投資信託などから生じる配当所得および譲渡所得が無期限で非課税となります。

ご利用になれるのは、販売会社で非課税口座を開設し、税法上の要件を満たした商品を購入するなど、一定の条件に該当する方が対象となります。くわしくは、販売会社にお問合わせ下さい。

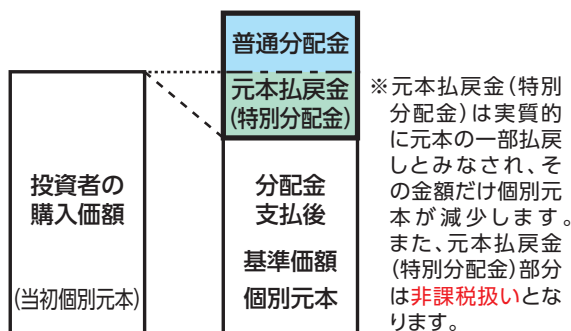
※外国税額控除の適用となった場合には、分配時の税金が上記と異なる場合があります。

※上記は、2024年11月末現在のものですので、税法が改正された場合等には、税率等が変更される場合があります。

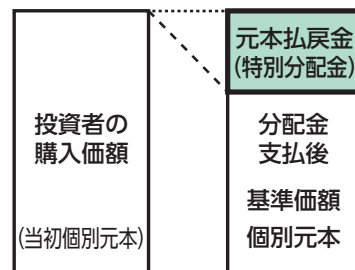
※法人の場合は上記とは異なります。

※税金の取扱いの詳細については、税務専門家等にご確認されることをお勧めします。

(分配金の一部が元本の一部払戻しに相当する場合)



(分配金の全部が元本の一部払戻しに相当する場合)



普通分配金 … 個別元本(投資者のファンドの購入価額)を上回る部分からの分配金です。

元本払戻金 … 個別元本を下回る部分からの分配金です。分配後の投資者の個別元本は、元本払戻金(特別分配金)の額だけ(特別分配金)減少します。

（参考情報） ファンドの総経費率

	総経費率 (①+②)	運用管理費用の比率 ①	その他費用の比率 ②
グローバル・リート・インデックスファンド (毎月決算型)	0.75%	0.69%	0.06%
グローバル・リート・インデックスファンド (資産形成型)	0.75%	0.69%	0.06%

※対象期間は2024年5月15日～2024年11月14日です。

※対象期間中の運用・管理にかかった費用の総額（原則として、募集手数料、売買委託手数料および有価証券取引税を含みません。）を、期中の平均受益権口数に期中の平均基準価額（1口当り）を乗じた数で除した値（年率）です。

※詳細につきましては、対象期間の運用報告書（全体版）をご覧ください。

追加的記載事項

- ◆各ファンドの略称としてそれぞれ次を用いることがあります。
 グローバル・リート・インデックスファンド（毎月決算型）：毎月決算型
 グローバル・リート・インデックスファンド（資産形成型）：資産形成型
- ◆各ファンドの総称を「グローバル・リート・インデックスファンド」とします。