

自社株買い企業世界株式オープン（ラップ向け）

追加型投信／内外／株式

- 本書は、金融商品取引法（昭和23年法律第25号）第13条の規定に基づく目論見書です。
- ファンドに関する「投資信託説明書（請求目論見書）」（以下「請求目論見書」といいます。）を含む詳細な情報は、委託会社のホームページに掲載しています。また、信託約款の全文は請求目論見書に掲載しています。
- ファンドの販売会社、基準価額等は、右記委託会社の照会先までお問い合わせください。

委託会社（ファンドの運用の指図を行う者）
インベスコ・アセット・マネジメント株式会社
金融商品取引業者登録番号：関東財務局長（金商）第306号

照会先

お問い合わせダイヤル **03-6447-3100**
受付時間：営業日の午前9時から午後5時まで
ホームページ <https://www.invesco.com/jp/ja/>

受託会社（ファンドの財産の保管および管理を行う者）
三井住友信託銀行株式会社

商品分類		
単位型・追加型	投資対象地域	投資対象資産 (収益の源泉)
追加型投信	内外	株式

属性区分			
投資対象資産	決算頻度	投資対象地域	為替ヘッジ*
株式 一般	年1回	グローバル (日本を含む)	為替ヘッジなし

*属性区分に記載している「為替ヘッジ」は、対円での為替リスクに対するヘッジの有無を記載しております。
 上記、商品分類および属性区分の定義は、一般社団法人資産運用業協会のホームページ (<https://www.imaj.or.jp/>) でご覧いただけます。

委託会社の情報

委託会社名	インベスコ・アセット・マネジメント株式会社
設立年月日	1990年11月15日
資本金	4,000百万円 (2026年2月末現在)
運用する投資信託財産の 合計純資産総額	11兆828億円 (2026年2月末現在)

- 本書により行う、自社株買い企業世界株式オープン（ラップ向け）の受益権の募集については、委託会社は、金融商品取引法第5条の規定により有価証券届出書を2026年4月27日に関東財務局長に提出しており、2026年4月28日にその届出の効力が生じております。
- ファンドの商品内容に関して重大な変更を行う場合には、投資信託及び投資法人に関する法律（昭和26年法律第198号）に基づき、事前に受益者の意向を確認します。
- ファンドの投資信託財産は、信託法（平成18年法律第108号）に基づき、受託会社において分別管理されています。
- 請求目論見書は、販売会社にご請求いただければ当該販売会社より交付されます。なお、販売会社に請求目論見書をご請求された場合は、その旨をご自身で記録しておくようにしてください。
- ご購入に際しては、本書の内容を十分にお読みください。



見やすく読みまちがえにくい
 ユニバーサルデザインフォントを
 採用しています。

ファンドの目的

上場投資信託証券（以下、「ETF」という場合があります。）を主要投資対象とし、投資信託財産の成長を図ることを目標として運用を行います。

ファンドの特色

1 主として、上場投資信託証券（ETF）への投資を通じて、日本を含む世界各国の上場株式のうち、自社株買いに積極的な企業[※]の株式に投資します。

上場投資信託証券（ETF）の組入比率は、原則として高位を維持します。
直接株式へ投資する場合があります。

2 外貨建資産への投資にあたっては、原則として、対円での為替ヘッジを行いません。

※ ファンドにおいて「自社株買いに積極的な企業」とは、企業がすでに発行されている自社の株式を買い戻し、発行済み株式数を減らすことで株主価値を高めることが期待される企業をいいます。

ファンドの運用プロセス

ファンドが投資対象とするETFは、以下の選定基準により委託会社が決定します。



* 2026年2月末現在における投資対象ETFは「Invesco Global Buyback Achievers UCITS ETF」（運用会社 Invesco Capital Management LLC）とします。なお、投資対象ETFは、委託会社の判断により今後変更となる場合があります。

* ファンドの運用プロセス等は、2026年2月末現在のものであり、今後変更となる場合があります。

資金動向、市況動向の急激な変化が生じたとき、およびこれらに準ずる事態が生じたとき、あるいは投資信託財産の規模が上記の運用を行うに適さないものとなったときは、上記の運用ができない場合があります。

* 当初設定日直後、大量の追加設定または解約が発生したとき、償還の準備に入ったときなどが含まれます。

主な投資制限

上場投資信託証券（ETF）への投資割合	制限を設けません。
株式への投資割合	制限を設けません。
同一銘柄の株式への投資割合	投資信託財産の純資産総額の10%以下とします。
外貨建資産への投資割合	制限を設けません。
投資信託証券*への投資割合	投資信託財産の純資産総額の5%以下とします。 * 上場投資信託証券（ETF）を除きます。
デリバティブ取引の利用	ヘッジ目的に限定します。

分配方針

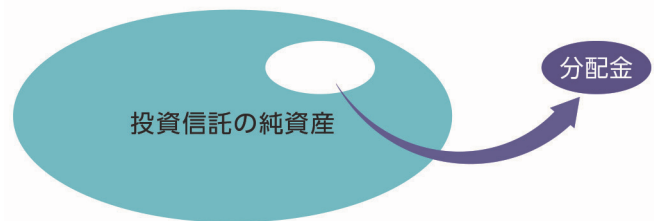
- 年1回の8月5日（同日が休業日の場合は翌営業日）の決算日に分配を行います。
- 分配金額は、委託会社が、基準価額水準、市況動向等を勘案して決定します。
- ただし、委託会社の判断により分配を行わないことがあります。

* 上記は、将来の分配金の支払いおよびその金額について示唆、保証するものではありません。

収益分配金に関する留意事項

- 分配金は、預貯金の利息とは異なり、投資信託の純資産から支払われるため、分配金が支払われると、その金額相当分、基準価額は下がります。

投資信託で分配金が支払われるイメージ



- 分配金は、計算期間中に発生した収益（経費控除後の配当等収益および評価益を含む売買益）を超えて支払われる場合があります。したがって、分配金の水準のみからファンドの収益率を求めることはできません。
- 受益者のファンドの購入価額によっては、分配金の一部ないし全部が、実質的に元本の一部払戻しに相当する場合があります。

ファンドは預貯金とは異なり、投資元本は保証されているものではないため、基準価額の下落により、損失を被り、投資元本を割り込むことがあります。ファンドの運用による損益はすべて受益者に帰属します。

基準価額の変動要因

ファンドは上場投資信託証券（ETF）への投資を通じて、実質的に国内外の株式など値動きのある有価証券等に投資しますので、以下のような要因により基準価額が変動し、損失を被ることがあります。



価格変動リスク

〈株式〉株価の下落は、基準価額の下落要因です。

株価は、政治・経済情勢、発行企業の業績や財務状況、市場の需給などを反映し、下落することがあります。



信用リスク 発行体や取引先の債務不履行等の発生は、基準価額の下落要因です。

ファンドが投資する有価証券の発行体が債務不履行や倒産に陥った場合、または懸念される場合、当該有価証券の価格が大きく下落したり、投資資金を回収できなくなることがあります。また、投資する金融商品の取引先に債務不履行等が発生した場合に、損失が生じることがあります。



カントリー・リスク 投資対象国・地域の政治・経済等の不安定化は、基準価額の下落要因です。

投資対象国・地域において、政治・経済情勢の急激な変化や新たな取引規制が導入される場合などには、ファンドが投資する有価証券等の価格が下落したり、新たな投資や投資資金の回収ができなくなる可能性があります。



為替変動リスク 為替の変動（円高）は、基準価額の下落要因です。

ファンドは為替ヘッジを行わないため為替変動の影響を受けることになり、円高方向に変動した場合には外貨建資産の円での資産価値が下落します。



流動性リスク 流動性の低い有価証券等は、不利な条件での売買となる可能性があります。

市場規模が小さい、または取引量が少ない有価証券等については、市場実勢から期待される価格で売買できない場合や、希望する数量の一部またはすべての売買ができない可能性があります。

* 基準価額の変動要因は、上記に限定されるものではありません。

その他の留意点

■ ファンド固有の留意点

特定の業種・テーマへの集中投資に関する留意点

■ ファンドは、特定のテーマに絞って投資を行うため、ファンドが投資する企業の業種が偏在する場合があります。株式市場全体の動きとファンドの基準価額の動きが大きく異なる可能性があります。また、より幅広い業種・テーマの株式に投資する場合と比べ、基準価額の変動が大きくなる可能性があります。

■ 投資信託に関する留意点

- ファンドの購入に関しては、クーリングオフ（金融商品取引法第37条の6の規定）制度の適用はありません。
- ファンドにおいて短期間に相当金額の換金資金の手当てを行う場合や市場環境の急激な変化等が生じた場合は、当初期待された価格や数量で有価証券等を売却できないことや取引に時間を要することがあるため、基準価額に影響を及ぼす可能性があります。また、これらの要因等により有価証券等の売却・換金が困難となった場合や、資金の受け渡しに関する障害が発生した場合は、ファンドの換金のお申し込みの受付中止（既にお申し込みを受け付けた場合を含みます。）や換金資金のお支払いの遅延となる可能性があります。

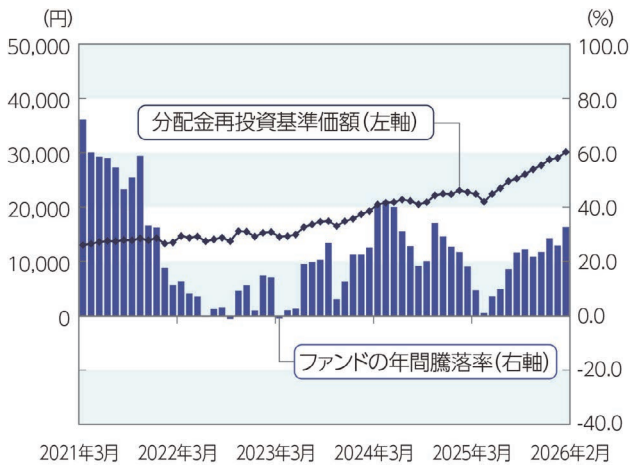
リスクの管理体制

- 委託会社は、運用リスク管理委員会において、ファンドの運用リスクおよび流動性リスクを把握し、運用等の適切性・妥当性を検証します。
- 運用担当部署は、投資対象ファンドのパフォーマンス状況や流動性リスク管理状況の確認、定性・定量面の評価、ファンドの流動性に関する緊急時対応策の検証などを行います。また、運用部門から独立した管理部門が、流動性リスクのモニタリングや是正措置の策定を行います。これらの結果は運用リスク管理委員会に報告されます。

- コンプライアンス部は、ファンドのガイドラインの遵守状況などをモニタリングし、必要に応じて運用担当部署に是正を指示します。
- * リスクの管理体制における組織名称などは、委託会社の組織変更などにより変更となる場合があります。
この場合においても、ファンドの基本的なリスクの管理体制が変更されるものではありません。

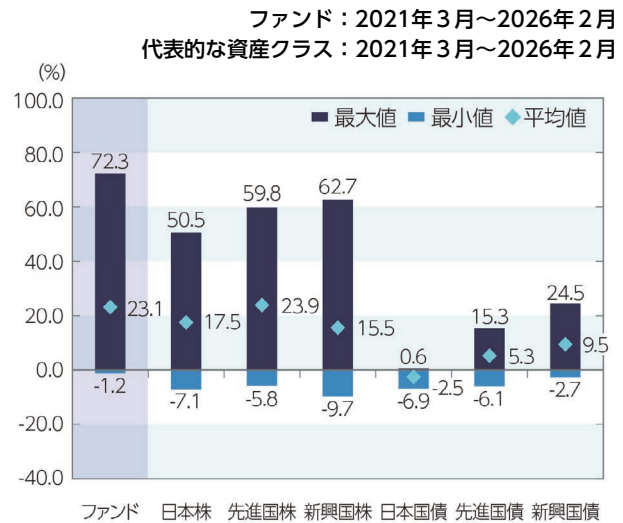
〈参考情報〉

■ ファンドの年間騰落率及び分配金再投資基準価額の推移



* 上記、各グラフのファンドに関するデータは、課税前の分配金を再投資したものとみなして計算した分配金再投資基準価額を用いています。実際の基準価額および基準価額に基づいて計算した騰落率とは異なる場合があります。

■ ファンドと他の代表的な資産クラスとの騰落率の比較



* 「ファンドと他の代表的な資産クラスとの騰落率の比較」は、ファンドと他の代表的な資産クラスの値動きを定量的に比較できるように作成したものです。すべての資産クラスがファンドの投資対象とは限りません。上記期間の各月末における直近1年間の騰落率の平均・最大・最小を表示しています。

代表的な資産クラスの指数について

日本株 TOPIX (東証株価指数) (配当込み)

TOPIX (東証株価指数) (配当込み) は、日本の株式市場を広範に網羅するとともに、投資対象としての機能性を有するマーケット・ベンチマークで、配当を考慮したものです。なお、TOPIXに関する著作権、知的財産権その他一切の権利は株式会社JPX総研又は株式会社JPX総研の関連会社に帰属します。

先進国株 MSCIコクサイ・インデックス (配当込み、円ベース)

MSCIコクサイ・インデックスは、MSCI Inc.が開発した株価指数で、日本を除く世界の先進国で構成されています。また、MSCIコクサイ・インデックスに対する著作権及びその他の知的財産権はすべてMSCI Inc.に帰属します。

新興国株 MSCIエマージング・マーケット・インデックス (配当込み、円ベース)

MSCIエマージング・マーケット・インデックスは、MSCI Inc.が開発した株価指数で、世界の新興国で構成されています。また、MSCIエマージング・マーケット・インデックスに対する著作権及びその他の知的財産権はすべてMSCI Inc.に帰属します。なお、円ベース指数については、委託会社がMSCIエマージング・マーケット・インデックス (配当込み、米ドルベース) に、当日の米ドル為替レート (WM/ロイター値) を乗じて算出しています。

日本国債 NOMURA-BPI国債

NOMURA-BPI国債は、野村フィデューシャリー・リサーチ&コンサルティング株式会社が発表している日本の国債市場の動向を的確に表すために開発された投資収益指数です。なお、NOMURA-BPI国債に関する著作権、商標権、知的財産権その他一切の権利は、野村フィデューシャリー・リサーチ&コンサルティング株式会社に帰属します。

先進国債 FTSE世界国債インデックス (除く日本、円ベース)

FTSE世界国債インデックス (除く日本、円ベース) は、FTSE Fixed Income LLCにより運営され、日本を除く世界主要国の国債の総合収益率を各市場の時価総額で加重平均した指数です。なお、FTSE世界国債インデックスに関する著作権等の知的財産その他一切の権利は、FTSE Fixed Income LLCに帰属します。

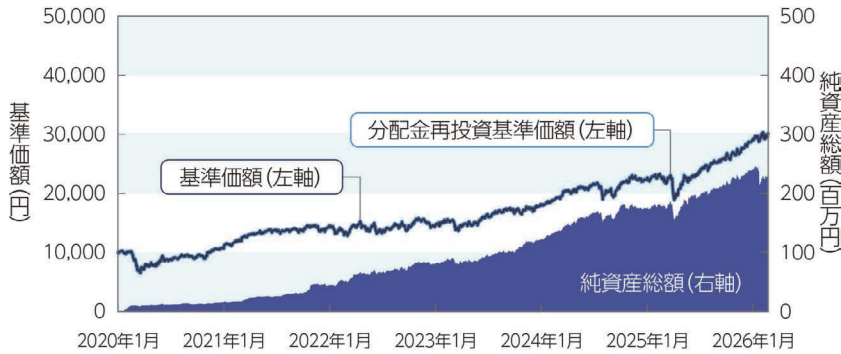
新興国債 JPモルガンGBI-EMグローバル・ダイバーシファイド (円ベース)

JPモルガンGBI-EMグローバル・ダイバーシファイドは、現地通貨建てのエマージング債市場の代表的なインデックスです。円ベース指数については、委託会社がJPモルガンGBI-EMグローバル・ダイバーシファイド (米ドルベース) に、当日の米ドル為替レート (WM/ロイター値) を乗じて算出しています。指数に関する一切の知的財産権とその他一切の権利はJPMorgan Chase & Co.及び関係会社 (「JPモルガン」) に帰属しております。JPモルガンは、指数の内容を変更する権利および公表を停止する権利を有しています。JPモルガンは、指数の正確性、完全性、信頼性、有用性を保証するものではなく、ファンドを推奨するものでもなく、ファンドの運用成果等に関して一切責任を負うものではありません。

* 海外の指数は、為替ヘッジなしによる投資を想定して、円ベースのものを使用しています。

基準価額・純資産の推移

■ 基準価額・純資産総額の推移（設定来）



基準価額	30,154円
純資産総額	232百万円

■ 期間騰落率

期間	ファンド
1カ月	3.9%
3カ月	8.9%
6カ月	19.5%
1年	32.7%
3年	95.7%
5年	148.9%
設定来	201.5%

* 期間騰落率は、分配金再投資基準価額の騰落率です。

- * 基準価額、分配金再投資基準価額は1万口当たり、信託報酬控除後のものです。
- * 分配金再投資基準価額は、課税前分配金を再投資したと仮定した数値を用いています。

分配の推移

(課税前 / 1万口当たり)

決算期	2021年8月	2022年8月	2023年8月	2024年8月	2025年8月	設定来累計
分配金	0円	0円	0円	0円	0円	0円

主要な資産の状況

■ 資産配分

	純資産比
Invesco Global Buyback Achievers UCITS ETF	99.1%
キャッシュ等	0.9%

(参考) 投資先ファンドのポートフォリオの状況

【ファンドが組み入れている「Invesco Global Buyback Achievers UCITS ETF」の運用状況（現地月末基準）を記載しています。】

■ 組入上位10銘柄

	銘柄名	国名	業種	純資産比
1	シェル	イギリス	エネルギー	5.4%
2	トタルエナジーズ	フランス	エネルギー	4.7%
3	シティグループ	アメリカ	銀行	4.6%
4	ウェルズ・ファーゴ	アメリカ	銀行	4.2%
5	ユニクレディト	イタリア	銀行	3.6%
6	アドビ	アメリカ	ソフトウェア・サービス	2.8%
7	ジョンソンコントロールズインターナショナル	アメリカ	資本財	2.4%
8	INGグループ	オランダ	銀行	2.4%
9	HCAヘルスケア	アメリカ	ヘルスケア機器・サービス	2.3%
10	プロサス	オランダ	一般消費財・サービス流通・小売り	2.2%

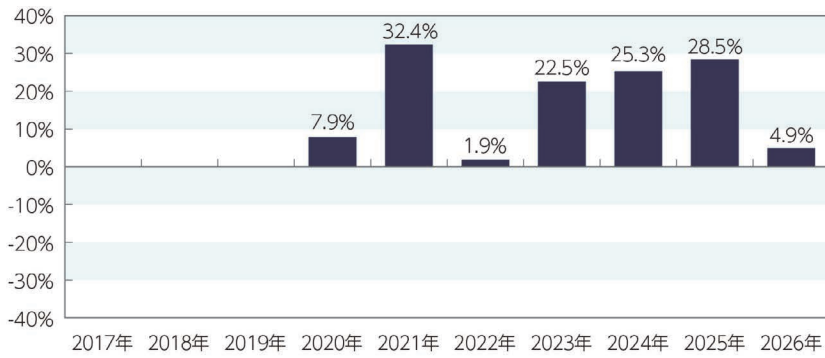
* 国名は発行体の国籍（所在国）などで区分しています。

* 業種はGICS（世界産業分類基準）に準じています。

・運用実績は、過去の実績であり、将来の運用成果を保証するものではありません。

・最新の運用状況は、委託会社のホームページでご覧いただけます。

年間収益率の推移



* ファンドにはベンチマークはありません。

* ファンドの年間収益率は、分配金再投資基準価額を基に算出しています。

* 2020年はファンドの設定日から年末まで、2026年は2月末までのファンドの騰落率を表示しています。

お申し込みメモ

申込の受付	ラップ口座に係る契約*に基づいてラップ口座の資金を運用するためのファンドであり、ファンドの購入申込者は、販売会社にラップ口座を開設のうえ購入のお申し込みを行うものとしします。 ※同様の権利義務関係を規定する契約の名称は販売会社によって異なります。 *上記にかかわらず、ファンドはラップ型ファンド・オブ・ファンズの投資対象ファンドとして組み入れられる場合があります。	換金制限	投資信託財産の資金管理を円滑に行うため、大口の換金申込には一定の制限を設ける場合があります。
購入単位	お申し込みの販売会社にお問い合わせください。 *分配金の受け取り方法により、「分配金再投資コース」と「分配金受取りコース」の2コースがあります。	購入・換金申込受付の中止および取り消し	取引所などにおける取引の停止、その他やむを得ない事情があるときは、購入・換金のお申し込みの受け付けを中止すること、および既に受け付けた購入・換金のお申し込みの受け付けを取り消すことがあります。
購入価額	購入の申込受付日の翌営業日の基準価額	信託期間	無期限（設定日：2020年1月7日）
購入代金	販売会社が定める期日までにお支払いください。	繰上償還	信託契約の一部解約により、受益権の総口数が30億口を下回ることとなった場合などは、信託期間の途中で償還することがあります。
換金単位	お申し込みの販売会社にお問い合わせください。	決算日	毎年8月5日 （ただし、同日が休業日の場合は翌営業日）
換金価額	換金の申込受付日の翌営業日の基準価額	収益分配	年1回の決算日に分配方針に基づいて収益の分配を行います。 *「分配金再投資コース」でお申し込みの場合は、分配金は税引後無手数料で再投資されます。
換金代金	原則として換金の申込受付日から起算して5営業日目からお支払いします。	信託金の限度額	5,000億円
購入・換金申込不可日	次のいずれかに該当する日には、購入・換金のお申し込みの受け付けを行いません。 ・ロンドン証券取引所の休業日 ・ロンドンの銀行休業日 ・ニューヨーク証券取引所の休業日 ・ニューヨークの銀行休業日 *申込不可日は投資対象ETFの変更等に伴い変更される場合があります。	公 告	受益者に対する公告は、日本経済新聞に掲載します。
申 込 締 切 時 間	原則として毎営業日の午後3時30分まで（販売会社所定の事務手続きが完了したもの） *販売会社によっては、より早い時間に申込締切時間を設けている場合がありますので、詳しくは、販売会社にお問い合わせください。	運用報告書	計算期間の終了ごとおよび償還時に交付運用報告書を作成し、知っている受益者に対して交付します。
購 入 の 申 込 期 間	2026年4月28日から 2026年10月29日まで *申込期間は、上記期間満了前に有価証券届出書を提出することによって更新されます。	課 税 関 係	課税上は株式投資信託として取り扱われません。公募株式投資信託は税法上、一定の要件を満たした場合に少額投資非課税制度「NISA（ニーサ）」の適用対象となります。当ファンドは、NISAの「成長投資枠（特定非課税管理勘定）」の対象ですが、販売会社により取り扱いが異なる場合があります。詳しくは、販売会社にお問い合わせください。配当控除は適用されません。

ファンドの費用・税金

ファンドの費用

投資者が直接的に負担する費用

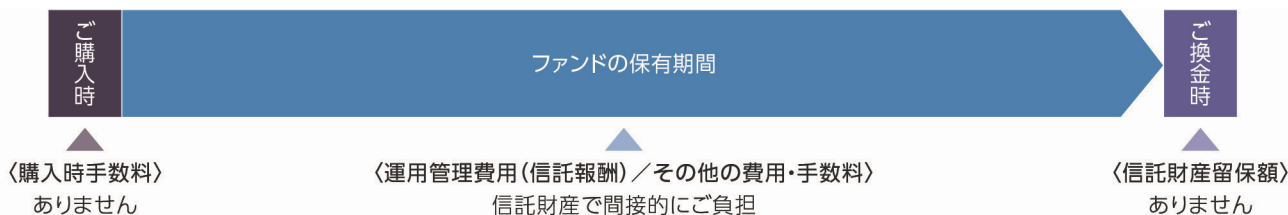
購入時手数料	ありません。
信託財産留保額	ありません。

投資者が信託財産で間接的に負担する費用

運用管理費用 (信託報酬)	<p>日々の投資信託財産の純資産総額に年率0.176% (税抜0.16%)を乗じて得た額とします。運用管理費用(信託報酬)は日々計上され、ファンドの基準価額に反映されます。なお、毎計算期間の最初の6カ月終了日および毎計算期末または信託終了のとき、投資信託財産中から支払われます。</p> <p>信託報酬の配分は、以下の通りとします。</p>																						
	<table border="1"> <tr> <th colspan="4">年率0.176% (税抜0.16%)</th> </tr> <tr> <th>配分先</th> <th>配分 (年率/税抜)</th> <th colspan="2">役務の内容</th> </tr> <tr> <td>委託会社</td> <td>0.12%</td> <td colspan="2">ファンドの運用とそれに伴う調査、受託会社への指図、法定書面等の作成、基準価額の算出等</td> </tr> <tr> <td>販売会社</td> <td>0.01%</td> <td colspan="2">購入後の情報提供、運用報告書等各種書類の送付、口座内でのファンドの管理および事務手続き等</td> </tr> <tr> <td>受託会社</td> <td>0.03%</td> <td colspan="2">ファンドの財産の保管・管理、委託会社からの指図の実行等</td> </tr> </table>			年率0.176% (税抜0.16%)				配分先	配分 (年率/税抜)	役務の内容		委託会社	0.12%	ファンドの運用とそれに伴う調査、受託会社への指図、法定書面等の作成、基準価額の算出等		販売会社	0.01%	購入後の情報提供、運用報告書等各種書類の送付、口座内でのファンドの管理および事務手続き等		受託会社	0.03%	ファンドの財産の保管・管理、委託会社からの指図の実行等	
	年率0.176% (税抜0.16%)																						
	配分先	配分 (年率/税抜)	役務の内容																				
委託会社	0.12%	ファンドの運用とそれに伴う調査、受託会社への指図、法定書面等の作成、基準価額の算出等																					
販売会社	0.01%	購入後の情報提供、運用報告書等各種書類の送付、口座内でのファンドの管理および事務手続き等																					
受託会社	0.03%	ファンドの財産の保管・管理、委託会社からの指図の実行等																					
(B) 投資対象ETFの 信託報酬等	<p>投資対象とする上場投資信託証券(ETF) * : 年率0.39%以内 ※上記は本書作成時に委託会社が入手し得る公表データを掲載したものであり、今後変動する可能性があります。また、投資対象ETFの見直しに伴い変更される場合があります。</p>																						
(A+B) 実質的な負担	<p>年率0.566% (税込) 程度 * 上記の値は目安であり、実際の上場投資信託証券(ETF)への投資比率等によって変動します。</p>																						
その他の費用・手数料	<ul style="list-style-type: none"> ● 組入有価証券の売買委託手数料、資産を外国で保管する場合の費用ならびに投資対象ETFにおける諸費用および税金などは、実費を投資信託財産中から支払うものとし、これらの費用は運用状況などによって変動するため、事前に具体的な料率、金額、計算方法および支払時期を記載できません。 ● 監査費用、目論見書・運用報告書の印刷費用などは、投資信託財産の純資産総額に対して年率0.11% (税抜0.10%)を上限として、毎計算期間の最初の6カ月終了日および毎計算期末または信託終了のとき、投資信託財産中から支払うものとし、 																						

* 上記、ファンドの費用の合計額については、保有期間などに応じて異なりますので、表示することができません。

各費用をご負担いただく時期



税金

税金は表に記載の時期に適用されます。

以下の表は、個人投資家の源泉徴収時の税率であり、課税方法等により異なる場合があります。

時期	項目	税金
分配時	所得税および地方税	配当所得として課税： 普通分配金に対して 20.315%（所得税15%、復興特別所得税0.315%、地方税5%）
換金（解約）時および償還時	所得税および地方税	譲渡所得として課税： 換金（解約）時および償還時の差益（譲渡益）に対して 20.315%（所得税15%、復興特別所得税0.315%、地方税5%）

* 上記税率は2026年2月末現在の情報をもとに記載しています。

* 少額投資非課税制度「NISA（ニーサ）」をご利用の場合
少額投資非課税制度「NISA（ニーサ）」は、少額上場株式等に関する非課税制度であり、一定の額を上限として、毎年、一定額の範囲で新たに購入した公募株式投資信託などから生じる配当所得および譲渡所得が無期限で非課税となります。ご利用になれるのは、販売会社で非課税口座を開設し、税法上の要件を満たした商品を購入するなど、一定の条件に該当する方が対象となります。詳しくは、販売会社にお問い合わせください。

* 外国税額控除の適用となった場合には、分配時の税金が上記と異なる場合があります。

* 法人の場合は上記とは異なります。

* 税法が改正された場合等には、税率等が変更される場合があります。税金の取り扱いの詳細については、税務専門家等にご確認されることをお勧めします。

〈参考情報〉ファンドの経費率

経費率（①+②）	①運用管理費用の比率	②その他費用の比率
0.68%	0.17%	0.51%

* 対象期間は直近の運用報告書の作成期間（2024年8月6日～2025年8月5日）です。

* 期中の運用・管理にかかった費用の総額（原則として、募集手数料、売買委託手数料および有価証券取引税を除く。）を、期中の平均受益権口数に期中の平均基準価額（1口当たり）を乗じた数で除した値（年率）です。

* 投資先ファンドの運用管理費用以外の費用は含まれておりません。

* 計算方法等の詳細は、対象期間の運用報告書（全体版）をご覧ください。