




ひとくふうターゲット・デート・ファンド

2030/2035/2040/2045/2050/2055/2060/2065

愛称:ひとくふうTDF2030/2035/2040/2045/2050/2055/2060/2065

追加型投信 / 内外 / 資産複合



ご購入に際しては、本書の内容を十分にお読みください。

委託会社 ファンドの運用の指図等を行います。

三井住友DSアセットマネジメント株式会社

金融商品取引業者登録番号:関東財務局長(金商)第399号

<委託会社への照会先>

ホームページ:<https://www.smd-am.co.jp>

コールセンター:0120-88-2976

[受付時間] 午前9時~午後5時(土、日、祝・休日を除く)

受託会社 ファンドの財産の保管および管理等を行います。

三井住友信託銀行株式会社

本書は、金融商品取引法(昭和23年法律第25号)第13条の規定に基づく目論見書です。

ファンドに関する投資信託説明書(請求目論見書)を含む詳細な情報は左記の委託会社のホームページで閲覧できます。また、本書には信託約款の主な内容が含まれておりますが、信託約款の全文は投資信託説明書(請求目論見書)に添付されております。ファンドの販売会社、ファンドの基準価額、その他ご不明な点は、左記の委託会社までお問い合わせください。

委託会社の概要

委託会社名 三井住友DSアセットマネジメント株式会社

設立年月日 1985年7月15日

資本金 20億円(2024年7月31日現在)

運用する投資信託財産の
合計純資産総額 13兆4,611億円(2024年7月31日現在)

商品分類・属性区分

商品分類

単位型・追加型	投資対象地域	投資対象資産 (収益の源泉)
追加型	内外	資産複合

属性区分

投資対象資産	決算頻度	投資対象地域	投資形態	為替ヘッジ
その他資産 (投資信託証券 (資産複合(株式、債券)、 資産配分変更型))	年1回	グローバル (日本を含む)	ファミリー ファンド	あり (部分ヘッジ)

※属性区分の「為替ヘッジ」は、対円での為替変動リスクに対するヘッジの有無を記載しています。

※商品分類、属性区分は、一般社団法人投資信託協会「商品分類に関する指針」に基づき記載しています。商品分類、属性区分の全体的な定義等は一般社団法人投資信託協会のホームページ(<https://www.toushin.or.jp/>)をご覧ください。

- 委託会社は、ファンドの募集について、金融商品取引法第5条の規定により有価証券届出書を2024年9月17日に関東財務局長に提出しており、2024年9月18日にその届出の効力が生じております。
- ファンドの商品内容に関して、重大な約款変更を行う場合には、委託会社は、投資信託及び投資法人に関する法律(昭和26年法律第198号)に基づき事前に受益者の意向を確認いたします。
- ファンドの信託財産は受託会社により保管されますが、信託法によって受託会社の固有財産等との分別管理等が義務付けられています。
- 投資信託説明書(請求目論見書)は、販売会社にご請求いただければ当該販売会社を通じて交付いたします。ご請求された場合は、その旨をご自身で記録しておくようにしてください。

ファンドの目的

当ファンドは、マザーファンドへの投資を通じて、日本を含む世界の株式、公社債等に投資することにより、中長期的な信託財産の成長を目指して運用を行います。

ファンドの特色

1 当ファンドは、マザーファンドへの投資を通じて、日本を含む世界の株式、公社債等を主要投資対象とします。

■「ひとくふう日本株式マザーファンド」、「ひとくふう先進国株式マザーファンド」、「キャリーエンハンスト・グローバル債券マザーファンド」および「キャッシュ・マネジメント・マザーファンド」への投資を通じて、日本を含む世界の株式、公社債等を主要投資対象とします。

※投資対象のマザーファンドは見直す場合があります。また、「キャッシュ・マネジメント・マザーファンド」への投資は、原則としてターゲット・デートまでの残存期間が短くなった場合やターゲット・デート到達以降、あるいは市場のリスクが高まった局面で行います。

■実質組入外貨建資産については、原則として実質的な株式部分については為替ヘッジは行わず、実質的な債券部分については対円での為替ヘッジを行います。

[各マザーファンドの投資方針等]

キャリーエンハンスト・グローバル債券マザーファンド

- 原則としてFTSE世界国債インデックス*採用国の国債から、為替ヘッジ後の期待収益の高い国債を抽出します。
 - リスク対比で魅力度の高い債券を絞り込むことで、目標リスクの範囲内で高い期待収益を目指したポートフォリオを構築します。
 - 組入外貨建資産については、原則として対円での為替ヘッジを行います。
- *当マザーファンドのベンチマークではありません。

ひとくふう日本株式マザーファンド

- わが国の株式の中から、原則としてJPX日経インデックス400*の構成銘柄を投資対象とします。
 - ポートフォリオの価格変動リスクを相対的に抑えることを目指して組入銘柄数とウェイトを決定します。
 - JPX日経インデックス400*に比して、より投資効率(リスク調整後期待リターン)を高めた運用を目指します。
- *当マザーファンドのベンチマークではありません。

ひとくふう先進国株式マザーファンド

- 先進国の株式の中から、原則としてMSCIコクサイ・インデックス*の構成銘柄を投資対象とします。
 - バリュエーション等を勘案して銘柄を絞り込んだ上で、価格変動リスクを相対的に抑えることを目指したポートフォリオを構築します。
 - 組入外貨建資産については、原則として為替ヘッジは行いません。
- *当マザーファンドのベンチマークではありません。

※当ファンドは、キャッシュ・マネジメント・マザーファンドへ投資を行う場合があります。キャッシュ・マネジメント・マザーファンドは、円建ての公社債および短期金融商品等を主要投資対象とし安定した収益の確保を図ることを目的として運用を行います。

※上記円グラフはイメージであり、実際の資産配分比率とは異なります。

2

各マザーファンドへの投資比率の決定にあたっては、ポートフォリオのリスク水準に着目し、各ファンドのターゲット・デートまでの残存期間が短くなるにつれて目標リスクが逡減されるように調整します。

■ 各ファンドのターゲット・デートは、以下の通りとします。

ひとくふうTDF2030…2030年の決算日	ひとくふうTDF2035…2035年の決算日
ひとくふうTDF2040…2040年の決算日	ひとくふうTDF2045…2045年の決算日
ひとくふうTDF2050…2050年の決算日	ひとくふうTDF2055…2055年の決算日
ひとくふうTDF2060…2060年の決算日	ひとくふうTDF2065…2065年の決算日

■ 投資比率はクオンツ手法により算出され、同比率に基づいて運用を行います。

■ 市場のリスクが高まった局面では、株式への実質的な投資比率を引き下げるなどリスクを抑制することを基本とします。市場のリスクが低下した局面では、株式への実質的な投資比率を引き上げ、より積極的にリスクを取ることで高いパフォーマンスの獲得を目指します。

※投資比率の決定にあたっては、日興グローバルラップ*からの投資助言を活用します。

*2024年10月1日付で、SMBCグローバル・インベストメント&コンサルティングに社名変更される予定です。以下、同じです。

3

ご購入時およびご換金時に手数料はかかりません。

■ ご購入時に購入時手数料はかかりません。また、ご換金時に換金時手数料がかからず、信託財産留保額もありません。

※保有期間中に運用管理費用(信託報酬)、その他の費用・手数料をファンドで間接的にご負担いただきます。

4

年1回決算を行い、分配方針に基づき分配金額を決定します。

■ 決算日は、毎年12月20日(休業日の場合は翌営業日)とします。

■ 委託会社の判断により分配を行わない場合もあるため、将来の分配金の支払いおよびその金額について保証するものではありません。

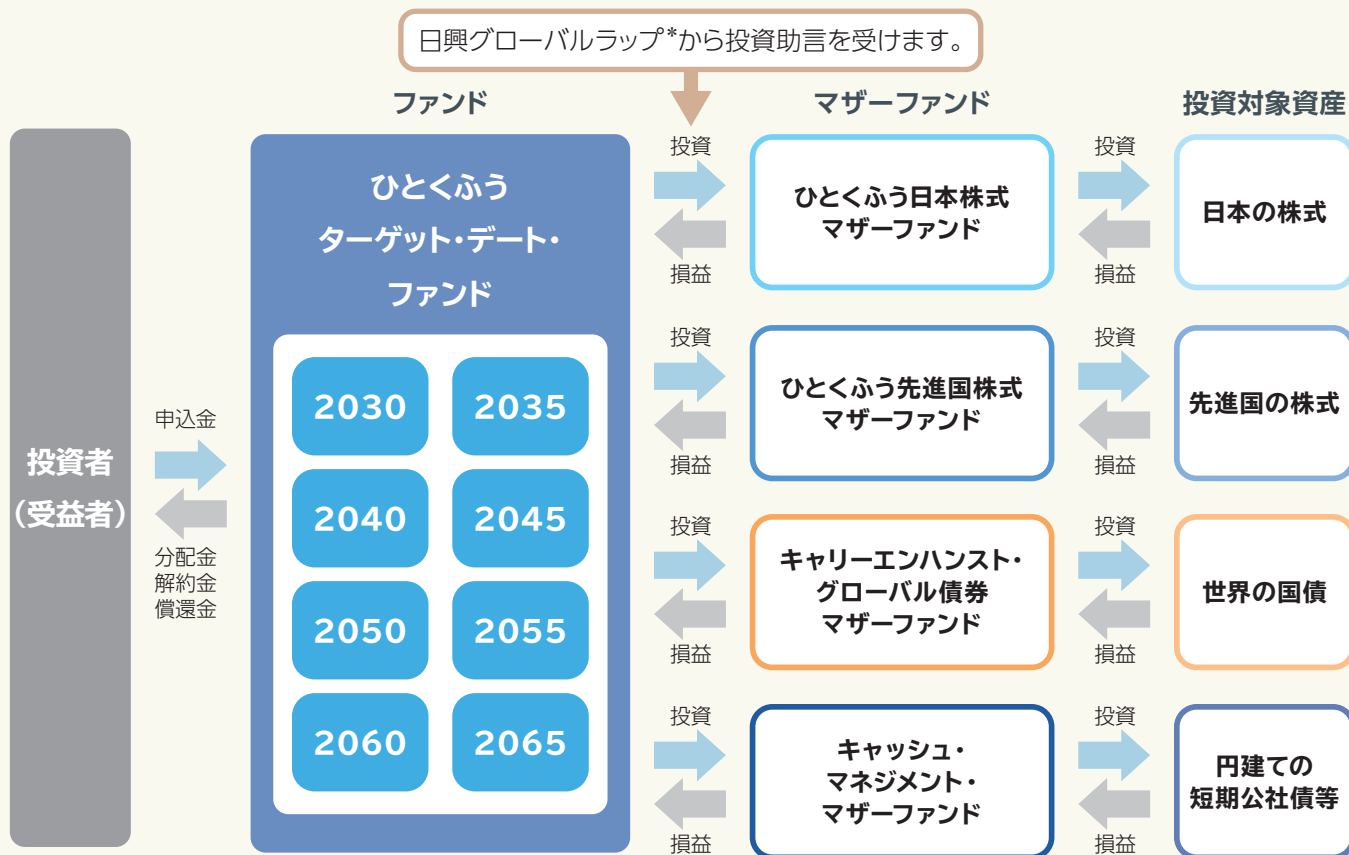
※資金動向、市況動向等によっては、上記のような運用ができない場合があります。

指数の著作権など

- JPX日経インデックス400は株式会社JPX総研および株式会社日本経済新聞社、MSCIコクサイ・インデックスはMSCI Inc.、FTSE世界国債インデックスはFTSE Fixed Income LLCが、それぞれ公表している指数です。
- 各インデックスに関する著作権、知的所有権、その他一切の権利は、指数を公表および許諾する各社に帰属します。また、当該各社は当ファンドの取引および運用成果等に関して一切責任を負いません。

ファンドのしくみ

■ファミリーファンド方式を採用し、マザーファンドの組入れを通じて、実際の運用を行います。



*日興グローバルラップは、委託会社の親会社である株式会社三井住友フィナンシャルグループの子会社(100%出資)です。

ターゲット・デート・ファンドとは

- ターゲット・デート・ファンドとは、退職時期などあらかじめ設定した時期(ターゲット・デート)に向けて、運用会社がポートフォリオの最適配分を決め、徐々に安定的な運用に切り替えていくファンドです。
- 債券に比べて値動きの変動が大きい株式の比率を時間の経過とともに小さくすることに加えて、当ファンドでは、ポートフォリオのリスク水準に着目し、市場環境の変化に応じて投資比率を機動的に調整することで、市場下落局面の損失の抑制を図ります。

① ターゲット・デートまでの残存期間が短くなるにつれて株式への投資比率は低下

大 ↑ 株式組入比率 ↓ 小

40 30 20 10 0

ターゲット・デートまでの残存期間(年)

(イメージ図)

② 当ファンドでは、市場環境に応じて株式への投資比率を調整

市場のリスクが低下した局面

株式の比率を上げる

市場のリスクが高まった局面

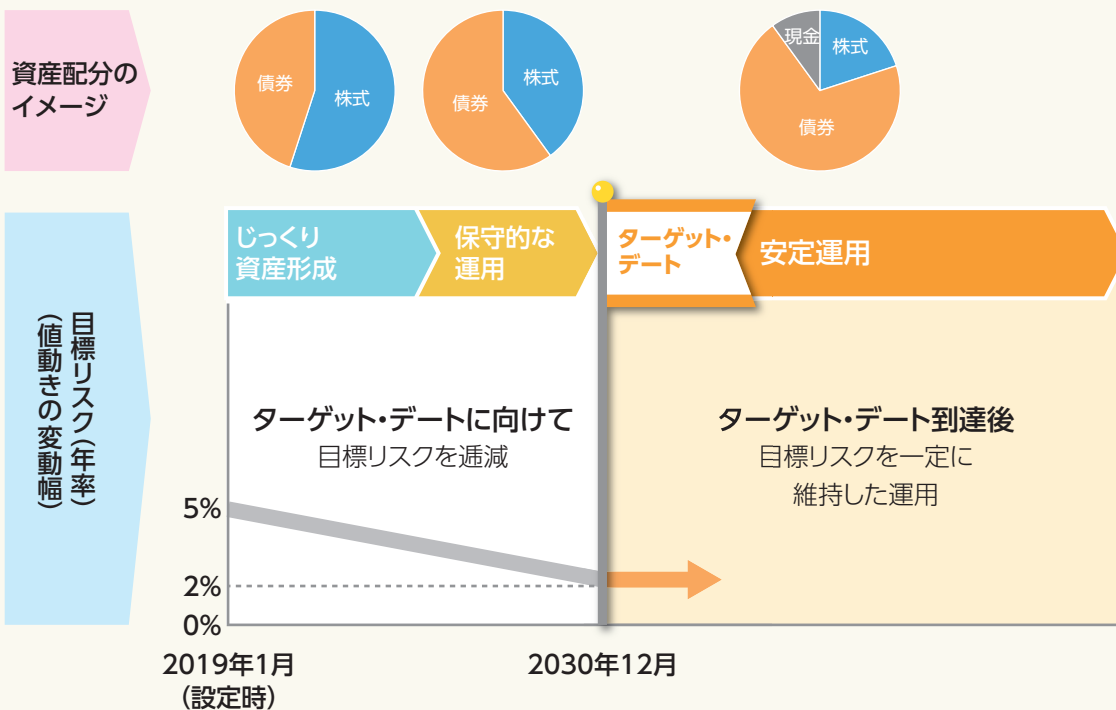
債券の比率を上げる

(イメージ図)

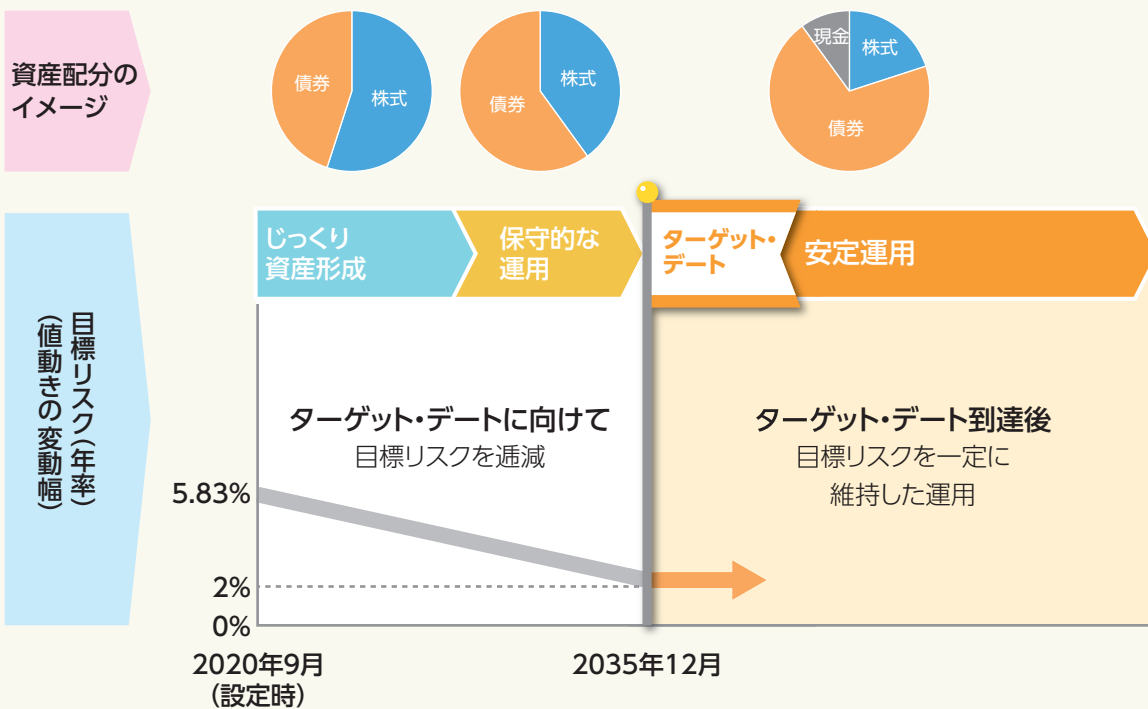
※市場のリスクが高まった局面ではキャッシュ・マネジメント・マザーファンドに投資を行う場合があります。

目標リスクの推移

▶ひとくふうTDF2030



▶ひとくふうTDF2035



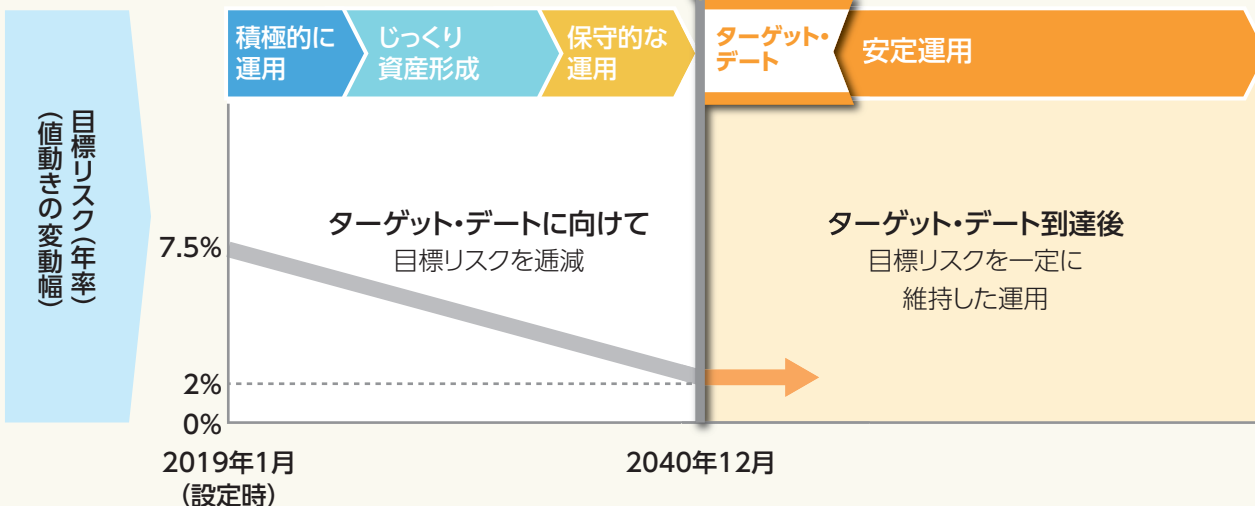
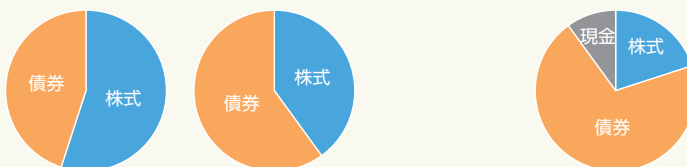
※上記の資産配分の円グラフはイメージであり、実際の配分とは異なります。また、各ファンドの基準価額の値動きの変動幅(年率標準偏差)が、目標リスク(年率)の範囲に収まるとは限りません。

※資金動向、市況動向等によっては、上記のような運用ができない場合があります。

ファンドの目的・特色

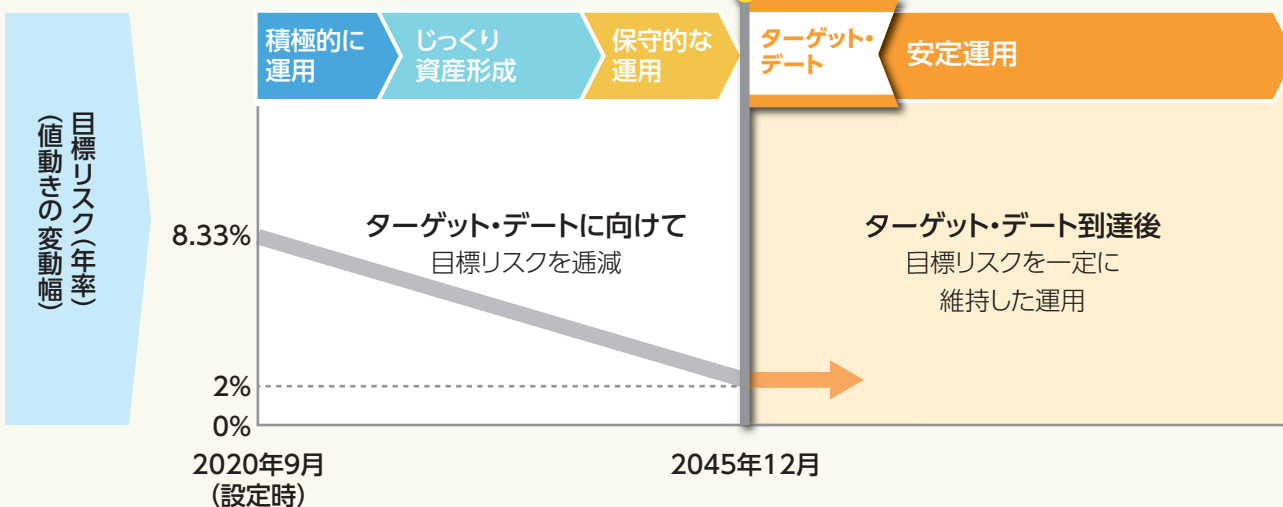
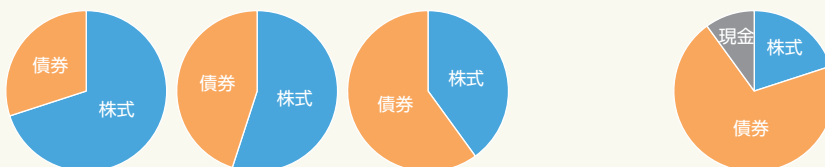
▶ひとくふうTDF2040

資産配分のイメージ



▶ひとくふうTDF2045

資産配分のイメージ

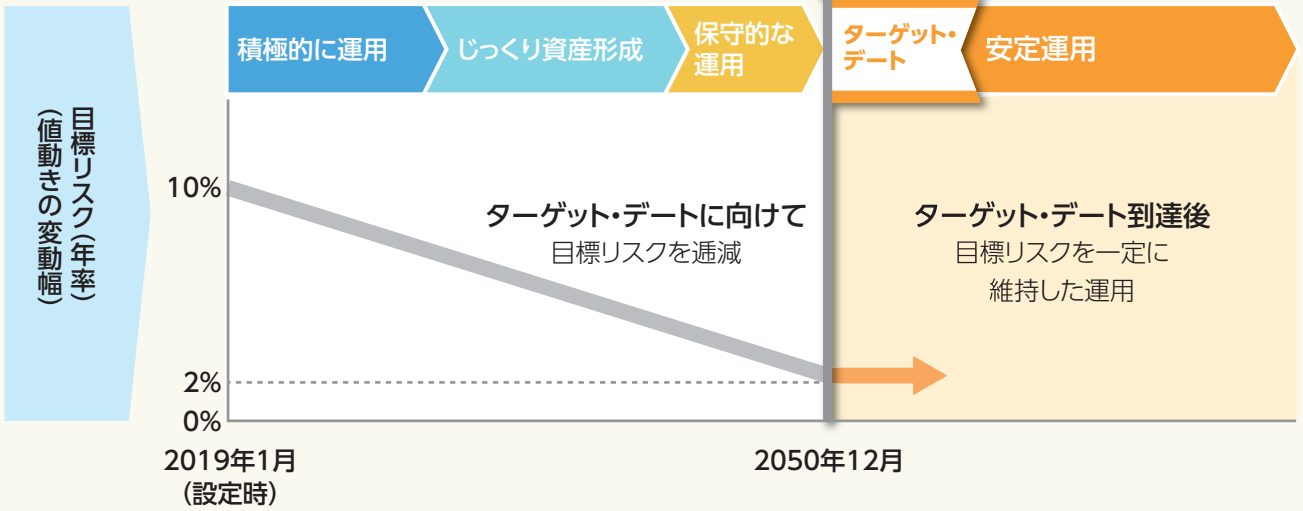
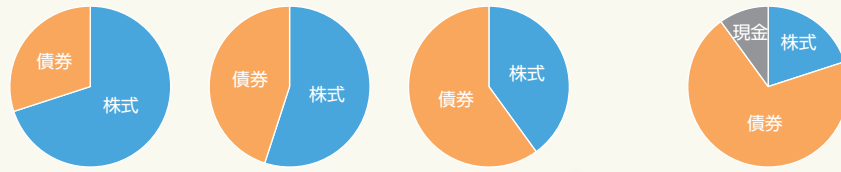


※上記の資産配分の円グラフはイメージであり、実際の配分とは異なります。また、各ファンドの基準価額の値動きの変動幅(年率標準偏差)が、目標リスク(年率)の範囲に収まるとは限りません。

※資金動向、市況動向等によっては、上記のような運用ができない場合があります。

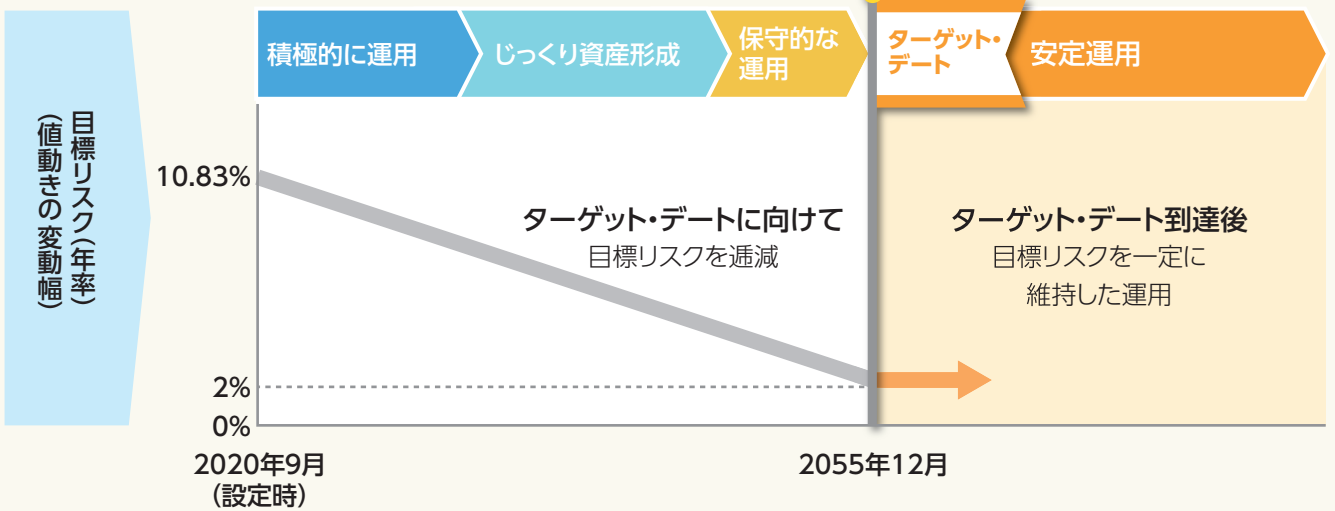
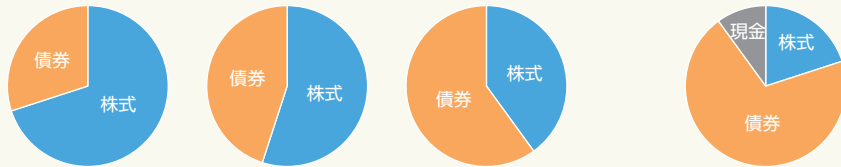
▶ひとくふうTDF2050

資産配分のイメージ



▶ひとくふうTDF2055

資産配分のイメージ

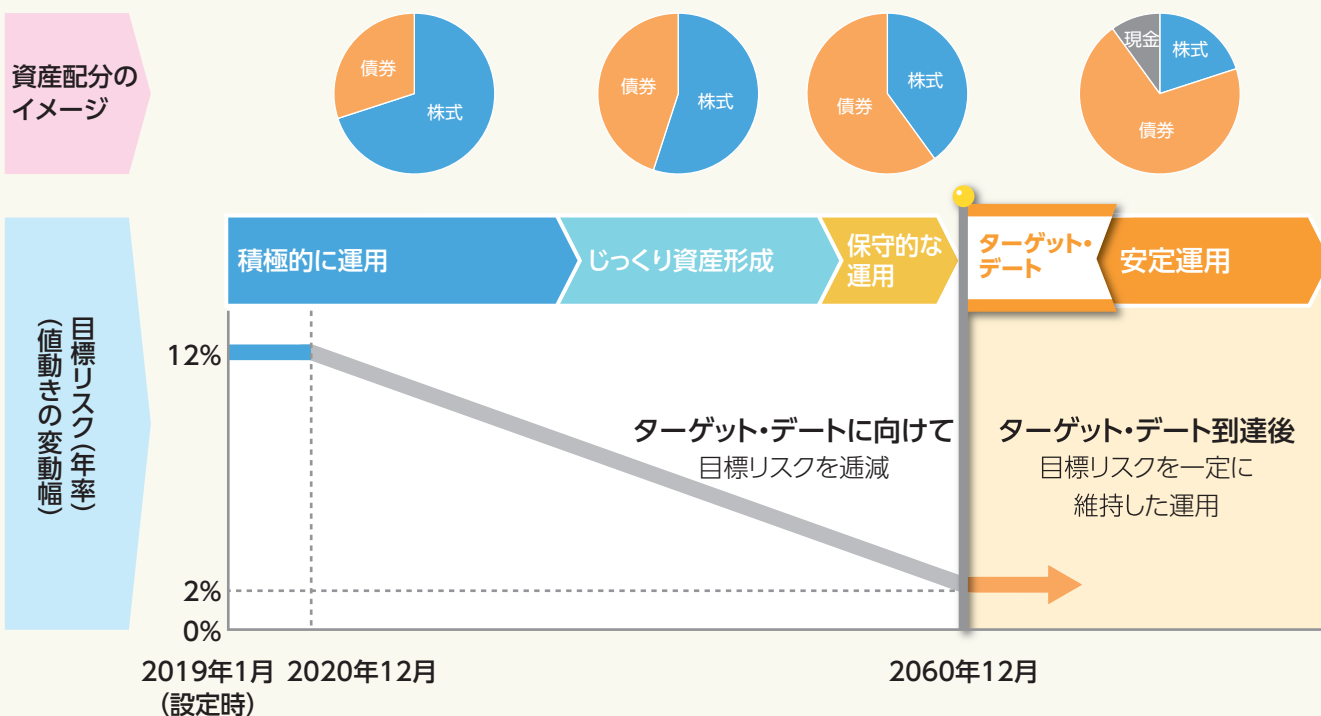


※上記の資産配分の円グラフはイメージであり、実際の配分とは異なります。また、各ファンドの基準価額の値動きの変動幅(年率標準偏差)が、目標リスク(年率)の範囲に収まるとは限りません。

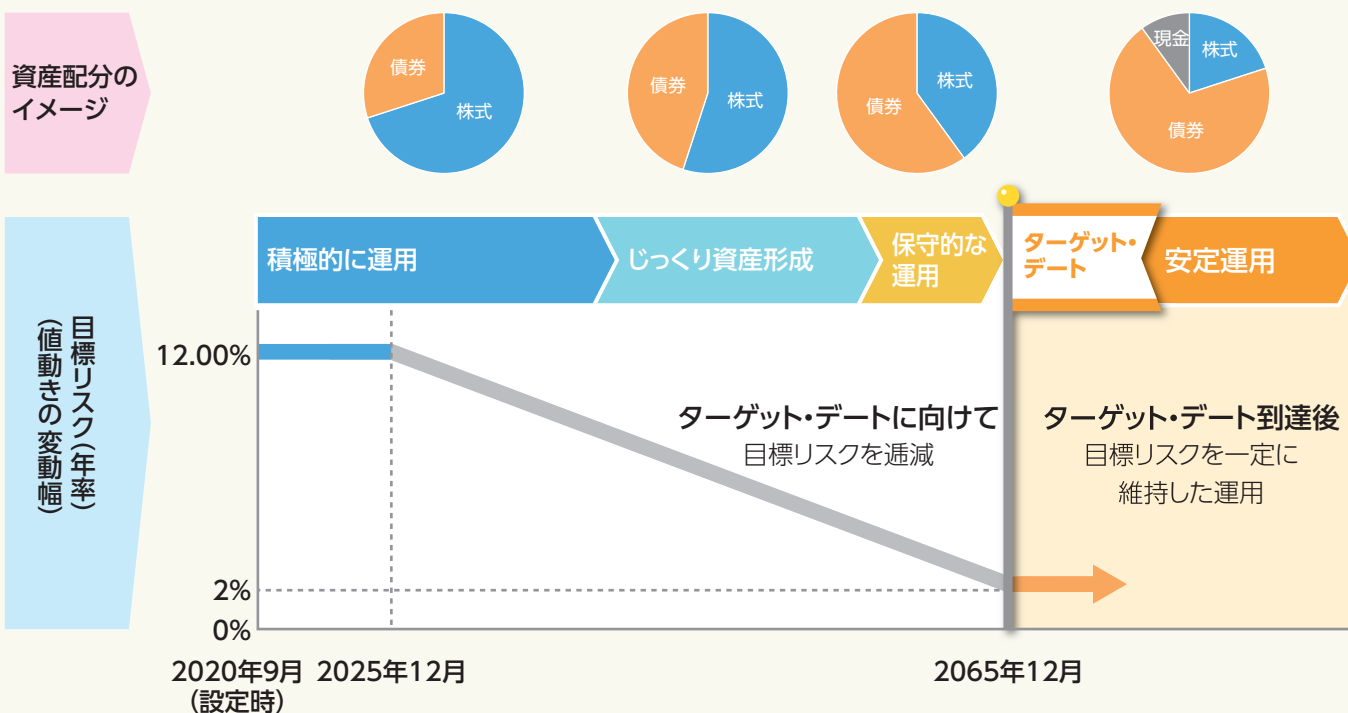
※資金動向、市況動向等によっては、上記のような運用ができない場合があります。

ファンドの目的・特色

▶ひとくふうTDF2060



▶ひとくふうTDF2065



※上記の資産配分の円グラフはイメージであり、実際の配分とは異なります。また、各ファンドの基準価額の値動きの変動幅(年率標準偏差)が、目標リスク(年率)の範囲に収まるとは限りません。

※資金動向、市況動向等によっては、上記のような運用ができない場合があります。

主な投資制限

- 株式への実質投資割合には制限を設けません。
- 外貨建資産への実質投資割合には制限を設けません。

分配方針

- 年1回(原則として毎年12月20日。休業日の場合は翌営業日)決算を行い、分配金額を決定します。
- 分配対象額は、経費控除後の利子、配当等収益と売買益(評価損益を含みます。)等の範囲内とします。
- 分配金額は、委託会社が基準価額水準、市況動向等を勘案して決定します。

※委託会社の判断により分配を行わない場合もあるため、将来の分配金の支払いおよびその金額について保証するものではありません。

ファンドは複利効果による信託財産の成長を優先するため、分配を極力抑制します。
(基準価額水準、市況動向等によっては変更する場合があります。)

分配金に関する留意事項

- 分配金は、預貯金の利息とは異なり、ファンドの純資産から支払われますので、分配金が支払われると、その金額相当分、基準価額は下がります。



- 分配金は、計算期間中に発生した収益(経費控除後の配当等収益および評価益を含む売買益)を超えて支払われる場合があります。その場合、当期決算日の基準価額は前期決算日と比べて下落することになります。また、分配金の水準は、必ずしも計算期間におけるファンドの収益率を示すものではありません。
- 投資者のファンドの購入価額によっては、分配金の一部または全部が、実質的には元本の一部払戻しに相当する場合があります。ファンド購入後の運用状況により、分配金額より基準価額の値上がり小さかった場合も同様です。

基準価額の変動要因

- 当ファンドは、値動きのある有価証券等に投資しますので、基準価額は変動します。したがって、投資者の**投資元本は保証されているものではなく、基準価額の下落により、損失を被り、投資元本を割り込む**ことがあります。
- 運用の結果として信託財産に生じた**利益および損失は、すべて投資者に帰属**します。
- 投資信託は**預貯金と異なります**。また、一定の投資成果を保証するものではありません。
- 当ファンドの主要なリスクは以下の通りです。



価格変動リスク

株式市場リスク…株価の下落は、基準価額の下落要因です

内外の経済動向や株式市場での需給動向等の影響により株式相場が下落した場合、ファンドの基準価額が下落する要因となります。また、個々の株式の価格はその発行企業の事業活動や財務状況等によって変動し、株価が下落した場合はファンドの基準価額が下落する要因となります。

債券市場リスク…債券の価格の下落は、基準価額の下落要因です

一般に債券は内外の経済情勢等の影響による金利の変動を受けて価格が変動します。通常、金利が上昇すると債券価格は下落します。また、格付けが引き下げられる場合も債券価格が下落するおそれがあります。債券価格の下落はファンドの基準価額が下落する要因となります。なお、価格の変動幅は、債券の種類、格付け、残存期間、利払いのしくみの違い等により、債券ごとに異なります。



信用リスク…債務不履行の発生等は、基準価額の下落要因です

ファンドが投資している有価証券や金融商品において債務不履行が発生あるいは懸念される場合、またはその発行体が経営不安や倒産等に陥った場合には、当該有価証券や金融商品の価格が下がったり、投資資金を回収できなくなったりすることがあります。これらはファンドの基準価額が下落する要因となります。



為替変動リスク…部分的な為替ヘッジにより、円高が基準価額に与える影響は軽減されます

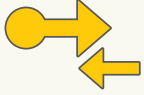
ファンドは外貨建資産について、原則として株式部分については為替ヘッジは行わず、債券部分については対円での為替ヘッジを行います。

為替ヘッジが行われていない部分については為替変動の影響を受けます。ファンドが保有する外貨建資産の価格が現地通貨ベースで上昇する場合であっても、当該現地通貨が対円で下落する(円高となる)場合、円ベースでの評価額が下落し、基準価額が下落することがあります。

為替ヘッジが行われている部分については為替変動の影響を受けますが、原則として対円での為替ヘッジを行うため、その影響は限定的と考えられます。ただし、完全に為替変動リスクを回避することはできません。なお、円金利がヘッジ対象通貨の金利よりも低い場合、その金利差相当分のヘッジコストがかかることにご留意ください。また、需給要因等によっては金利差相当分以上にヘッジコストがかかる場合があります。




カントリーリスク…投資国の政治・経済等の不安定化は、基準価額の下落要因です
海外に投資を行う場合には、投資先の国の政治・経済・社会状況の不安定化、取引規制や税制の変更等によって投資した資金の回収が困難になることや、その影響により投資する有価証券等の価格が大きく変動することがあり、基準価額が下落する要因となります。



流動性リスク…市場規模の縮小・取引量の低下により、不利な条件での取引を余儀なくされることは、基準価額の下落要因です

有価証券等を大量に売買しなければならない場合、あるいは市場を取り巻く外部環境に急激な変化があり、市場規模の縮小や市場の混乱が生じた場合等に、十分な数量の売買ができなかったり、通常よりも不利な価格での取引を余儀なくされることがあります。これらはファンドの基準価額が下落する要因となります。

その他の留意点



ファンド固有の留意点

資産配分に関する留意点

当ファンドでは、時間の経過とともにリスク性資産の組入比率を逡減させる一般的なターゲット・デート・ファンドとは異なり、時間の経過とともにポートフォリオの目標リスクを逡減させます。そのため、市場動向によっては一般的なターゲット・デート・ファンドと比べて基準価額が下落する場合があります。



投資信託に関する留意点

■当ファンドは「ファミリーファンド方式」により運用するため、当ファンドと同じマザーファンドを投資対象とする他のベビーファンドに追加設定・一部解約により資金の流出入が生じた場合、その結果として、当該マザーファンドにおいても組入有価証券の売買等が生じ、当ファンドの基準価額に影響を及ぼすことがあります。

■ファンドのお申込みに関しては、クーリング・オフ制度の適用はありません。

■ファンドは、大量の解約が発生し短時間で解約資金を手当てする必要性が生じた場合や主たる取引市場において市場環境が急変した場合等に、一時的に組入資産の流動性が低下し、市場実勢から期待できる価格で取引できないリスク、取引量が限られてしまうリスクがあります。

これにより、基準価額にマイナスの影響を及ぼす可能性、換金申込みの受け付けが中止となる可能性、既に受け付けた換金申込みが取り消しとなる可能性、換金代金のお支払いが遅延する可能性等があります。

リスクの管理体制

- 委託会社では、運用部門から独立した組織を設置し、運用リスク管理を行っています。
- リスク管理担当部は、信託約款等に定める各種投資制限やリスク指標のモニタリングを実施し、制限に対する抵触等があった場合には運用部門に対処要請等を行い、結果をリスク管理会議へ報告します。また、ファンドのパフォーマンスの分析・評価を行い、結果を運用評価会議等へ報告することで、運用方針等との整合性を維持するよう適切に管理しています。さらに、流動性リスク管理について規程を定め、ファンドの組入資産の流動性リスクのモニタリングやストレステストを実施するとともに、緊急時対応策等の策定や有効性の検証等を行います。なお、当該流動性リスクの適切な管理の実施等について、定期的にリスク管理会議へ報告します。
- コンプライアンス担当部は、法令・諸規則等の遵守状況の確認等を行い、結果をコンプライアンス会議に報告します。

(参考情報) 投資リスクの定量的比較

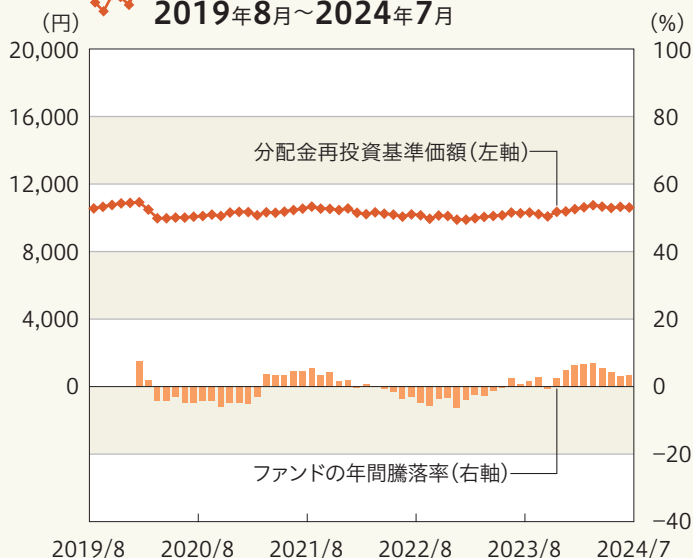
ファンドの年間騰落率および 分配金再投資基準価額の推移

各月末におけるファンドの1年間の騰落率と分配金再投資基準価額の推移を表示したものです。

■ひとくふうTDF2030

年間騰落率：
2020年1月～2024年7月

分配金再投資基準価額：
2019年8月～2024年7月

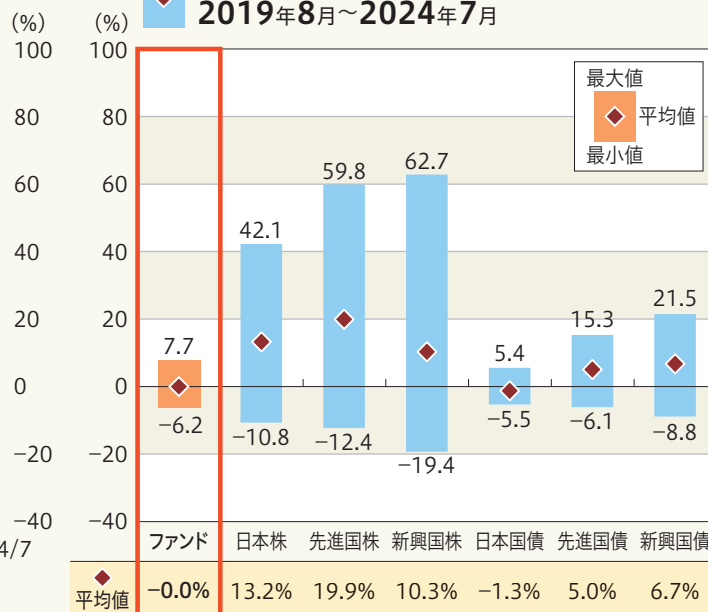


ファンドと他の代表的な 資産クラスとの騰落率の比較

ファンドおよび他の代表的な資産クラスについて、各月末における1年間の騰落率の平均・最大・最小を比較したものです。

ファンド：
2020年1月～2024年7月

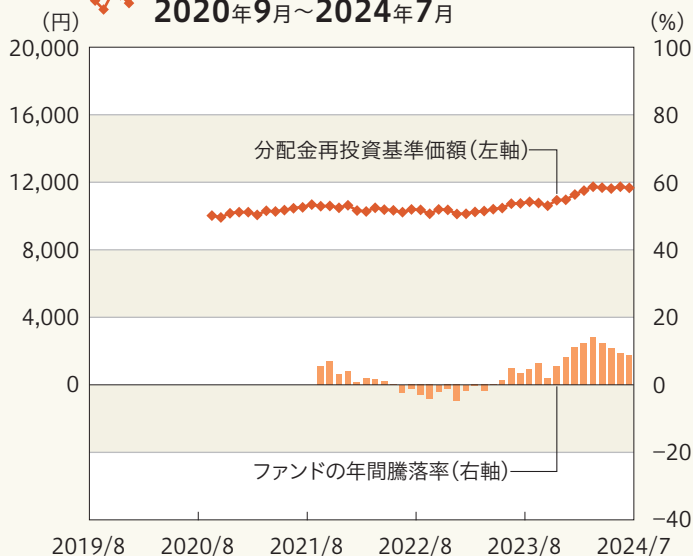
他の資産クラス：
2019年8月～2024年7月



■ひとくふうTDF2035

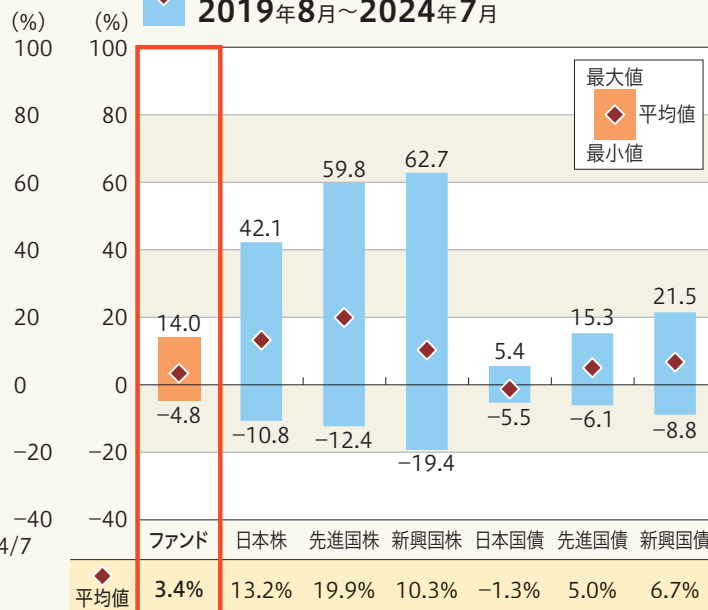
年間騰落率：
2021年9月～2024年7月

分配金再投資基準価額：
2020年9月～2024年7月



ファンド：
2021年9月～2024年7月

他の資産クラス：
2019年8月～2024年7月



※年間騰落率、分配金再投資基準価額は、分配金（税引前）を分配時に再投資したものと仮定して計算したものです。

※分配実績がない場合は、分配金再投資基準価額は基準価額と同じです。

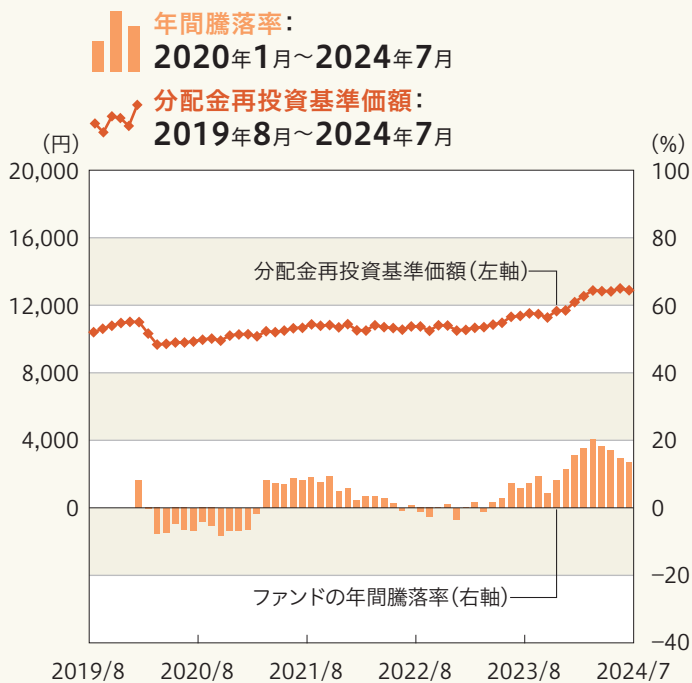
※ファンドの騰落率は、分配金（税引前）を分配時に再投資したものと仮定して計算しており、実際の基準価額をもとに計算したものと異なります。

※すべての資産クラスがファンドの投資対象とは限りません。

「ファンドの年間騰落率および 分配金再投資基準価額の推移」

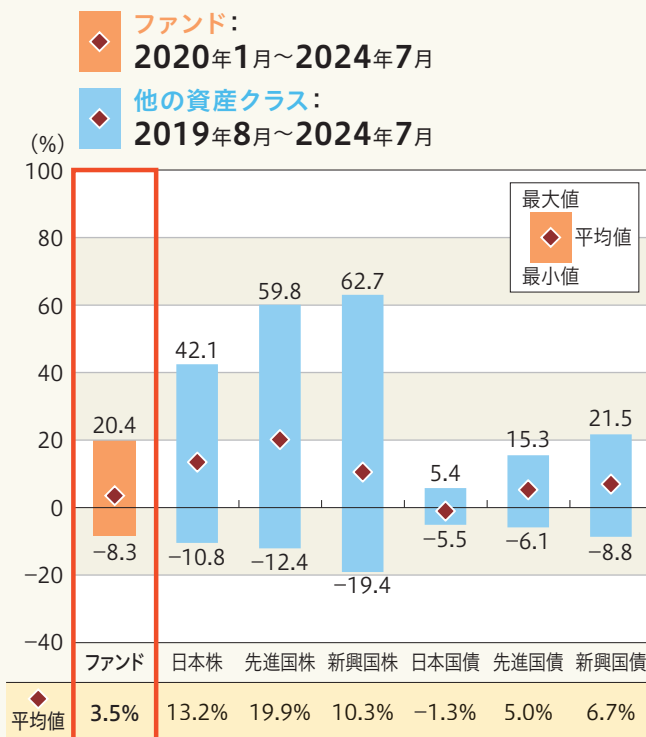
各月末におけるファンドの1年間の騰落率と分配金再投資基準価額の推移を表示したものです。

■ひとくふうTDF2040

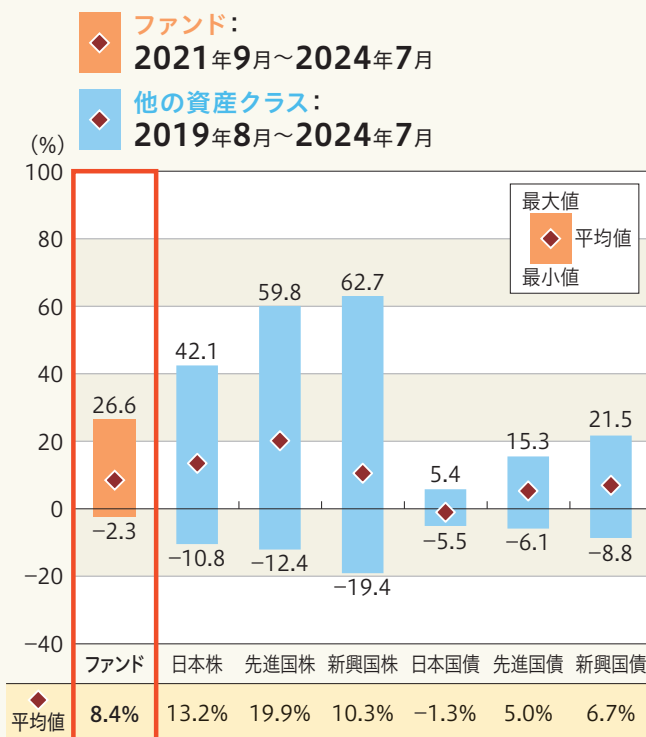
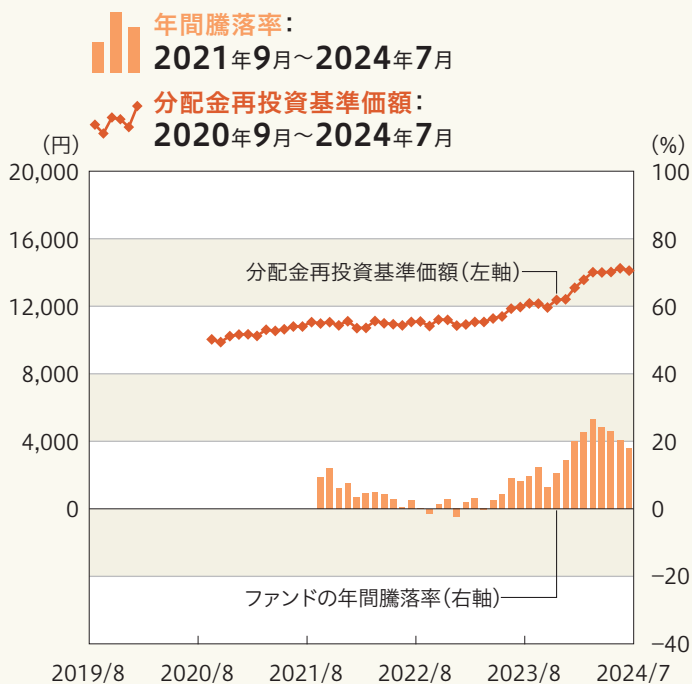


「ファンドと他の代表的な 資産クラスとの騰落率の比較」

ファンドおよび他の代表的な資産クラスについて、各月末における1年間の騰落率の平均・最大・最小を比較したものです。



■ひとくふうTDF2045



※年間騰落率、分配金再投資基準価額は、分配金(税引前)を分配時に再投資したものと仮定して計算したものです。

※分配実績がない場合は、分配金再投資基準価額は基準価額と同じです。

※ファンドの騰落率は、分配金(税引前)を分配時に再投資したものと仮定して計算しており、実際の基準価額をもとに計算したものと異なります。

※すべての資産クラスがファンドの投資対象とは限りません。

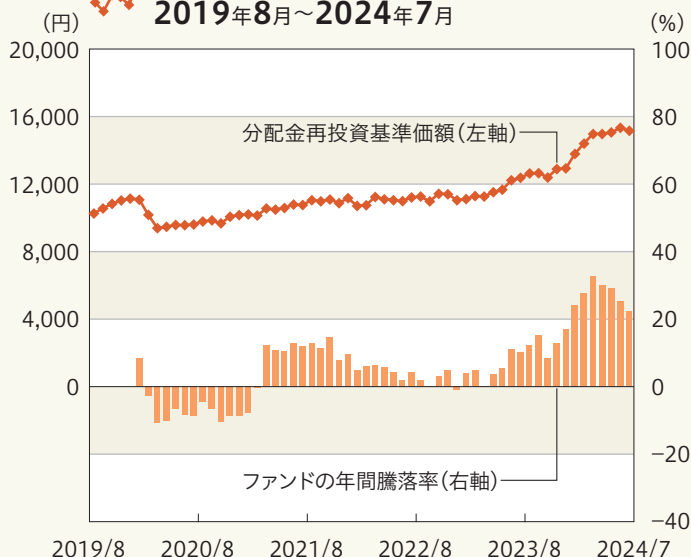
「ファンドの年間騰落率および 分配金再投資基準価額の推移」

各月末におけるファンドの1年間の騰落率と分配金再投資基準価額の推移を表示したものです。

■ひとくふうTDF2050

年間騰落率：
2020年1月～2024年7月

分配金再投資基準価額：
2019年8月～2024年7月

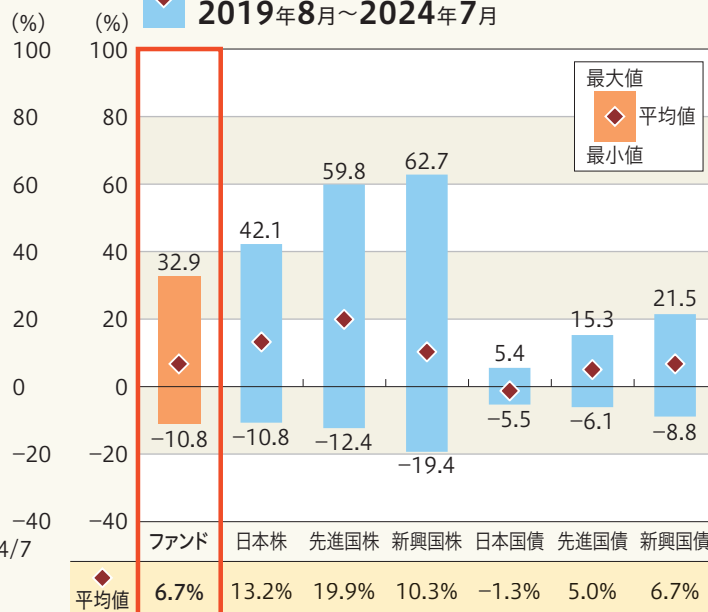


「ファンドと他の代表的な 資産クラスとの騰落率の比較」

ファンドおよび他の代表的な資産クラスについて、各月末における1年間の騰落率の平均・最大・最小を比較したものです。

ファンド：
2020年1月～2024年7月

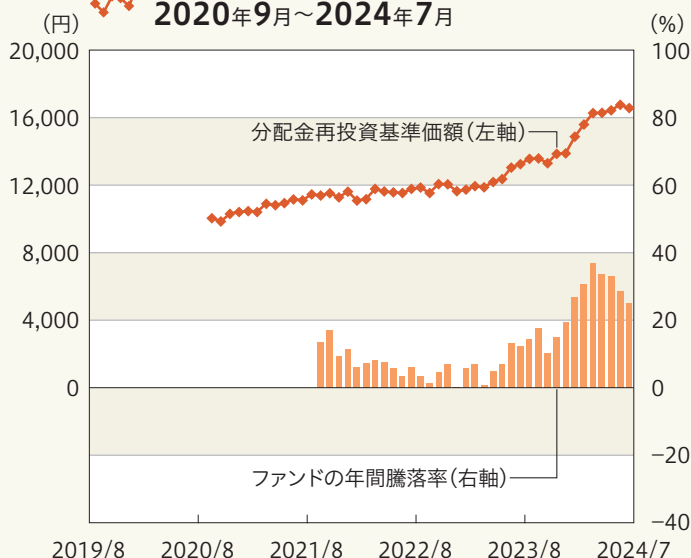
他の資産クラス：
2019年8月～2024年7月



■ひとくふうTDF2050

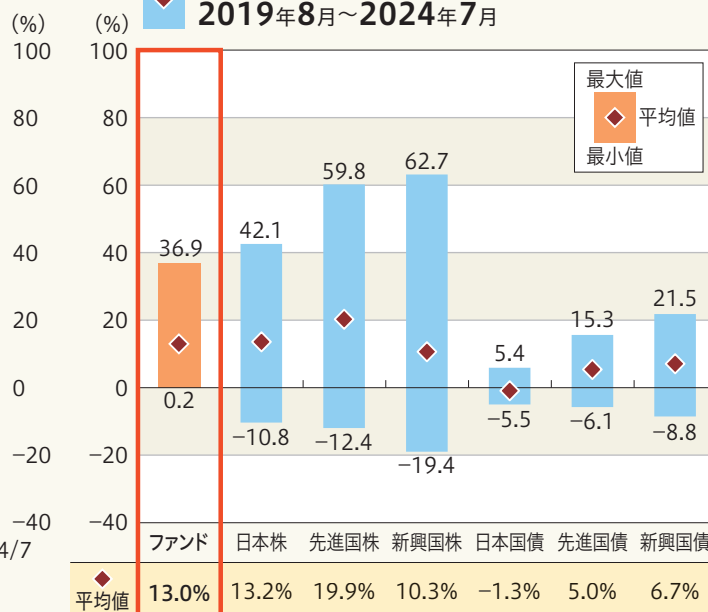
年間騰落率：
2021年9月～2024年7月

分配金再投資基準価額：
2020年9月～2024年7月



ファンド：
2021年9月～2024年7月

他の資産クラス：
2019年8月～2024年7月



※年間騰落率、分配金再投資基準価額は、分配金(税引前)を分配時に再投資したものと仮定して計算したものです。
※分配実績がない場合は、分配金再投資基準価額は基準価額と同じです。

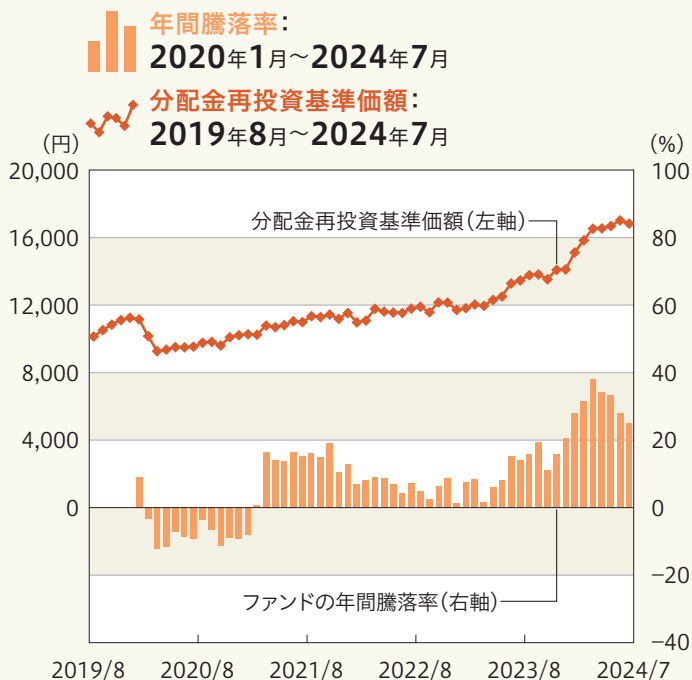
※ファンドの騰落率は、分配金(税引前)を分配時に再投資したものと仮定して計算しており、実際の基準価額をもとに計算したものと異なります。
※すべての資産クラスがファンドの投資対象とは限りません。

ファンドの年間騰落率および 分配金再投資基準価額の推移



各月末におけるファンドの1年間の騰落率と分配金再投資基準価額の推移を表示したものです。

■ひとくふうTDF2060

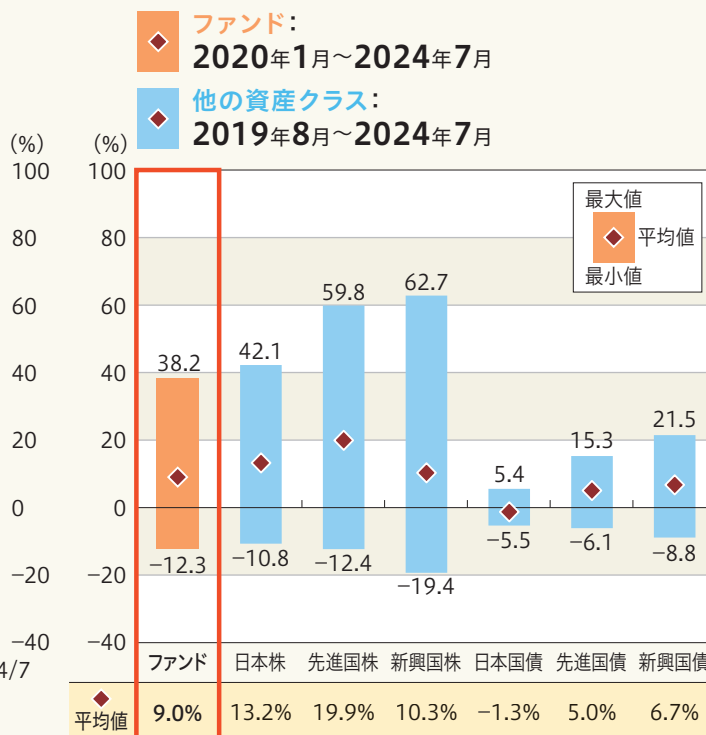


※年間騰落率、分配金再投資基準価額は、分配金(税引前)を分配時に再投資したものと仮定して計算したものです。
※分配実績がない場合は、分配金再投資基準価額は基準価額と同じです。

ファンドと他の代表的な 資産クラスとの騰落率の比較



ファンドおよび他の代表的な資産クラスについて、各月末における1年間の騰落率の平均・最大・最小を比較したものです。

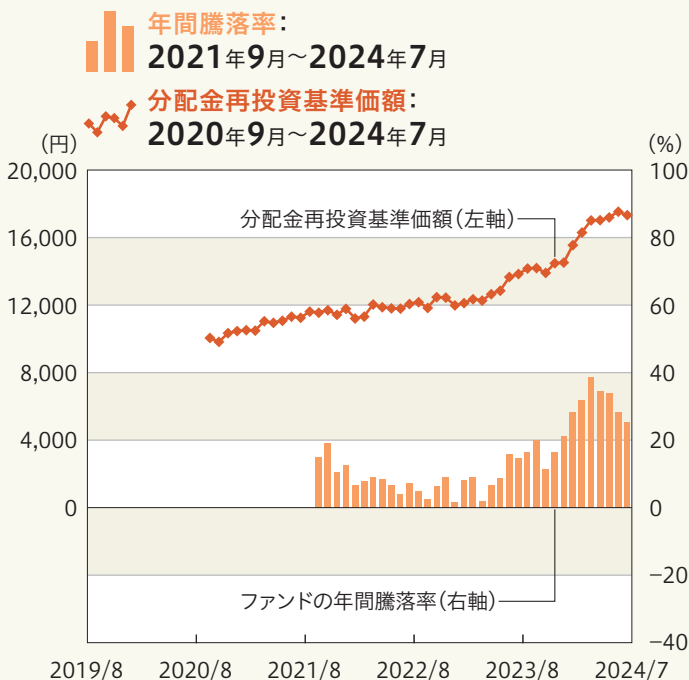


※ファンドの騰落率は、分配金(税引前)を分配時に再投資したものと仮定して計算しており、実際の基準価額をもとに計算したものと異なります。
※すべての資産クラスがファンドの投資対象とは限りません。

ファンドの年間騰落率および 分配金再投資基準価額の推移

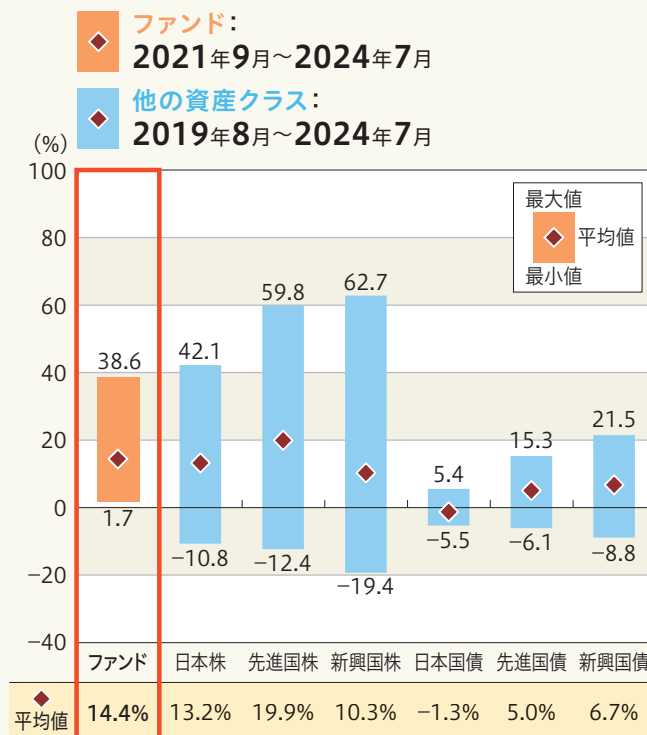
各月末におけるファンドの1年間の騰落率と分配金再投資基準価額の推移を表示したものです。

■ひとくふうTDF2065



ファンドと他の代表的な 資産クラスとの騰落率の比較

ファンドおよび他の代表的な資産クラスについて、各月末における1年間の騰落率の平均・最大・最小を比較したものです。



※年間騰落率、分配金再投資基準価額は、分配金(税引前)を分配時に再投資したものと仮定して計算したものです。
※分配実績がない場合は、分配金再投資基準価額は基準価額と同じです。

※ファンドの騰落率は、分配金(税引前)を分配時に再投資したものと仮定して計算しており、実際の基準価額をもとに計算したものと異なります。
※すべての資産クラスがファンドの投資対象とは限りません。

各資産クラスの指数

日本株	TOPIX(東証株価指数、配当込み) 株式会社JPX総研または株式会社JPX総研の関連会社が算出、公表する指数で、日本の株式を対象としています。
先進国株	MSCIコクサイ・インデックス(グロス配当込み、円ベース) MSCI Inc.が開発した指数で、日本を除く世界の主要先進国の株式を対象としています。
新興国株	MSCIエマージング・マーケット・インデックス(グロス配当込み、円ベース) MSCI Inc.が開発した指数で、新興国の株式を対象としています。
日本国債	NOMURA-BPI(国債) 野村フィデューシャリー・リサーチ&コンサルティング株式会社が公表する指数で、国内で発行された公募固定利付国債を対象としています。
先進国債	FTSE世界国債インデックス(除く日本、円ベース) FTSE Fixed Income LLCにより運営されている指数で、日本を除く世界の主要国の国債を対象としています。
新興国債	JPモルガン・ガバメント・ボンド・インデックス-エマージング・マーケット・グローバル・ダイバーシファイド(円ベース) J.P. Morganが算出、公表する指数で、新興国が発行する現地通貨建て国債を対象としています。

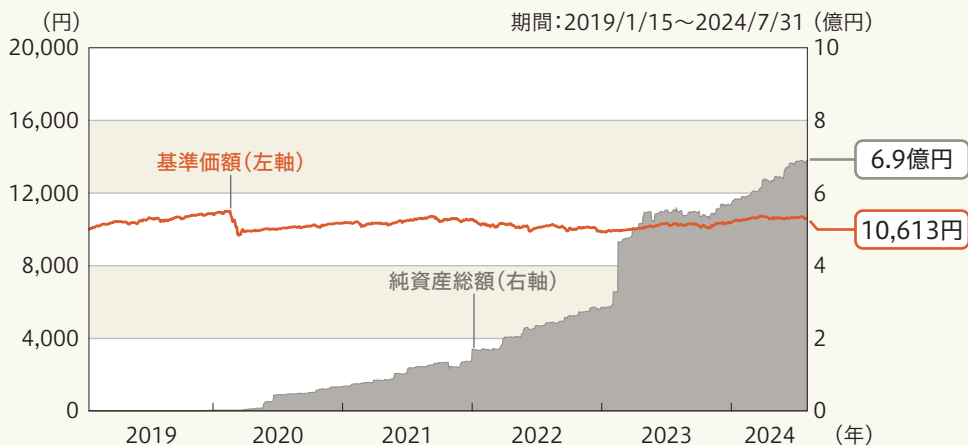
※海外の指数は、為替ヘッジなしによる投資を想定して、円ベースとしています。
※上記各指数に関する知的所有権その他の一切の権利は、その発行者および許諾者に帰属します。また、上記各指数の発行者および許諾者は、当ファンドの運用成果等に関して一切責任を負いません。

基準日:2024年7月31日

※ファンドの運用実績はあくまで過去の実績であり、将来の運用成果を約束するものではありません。
 ※委託会社ホームページにおいてもファンドの運用状況は適宜開示しています。

基準価額・純資産の推移

■ひとくふうTDF2030

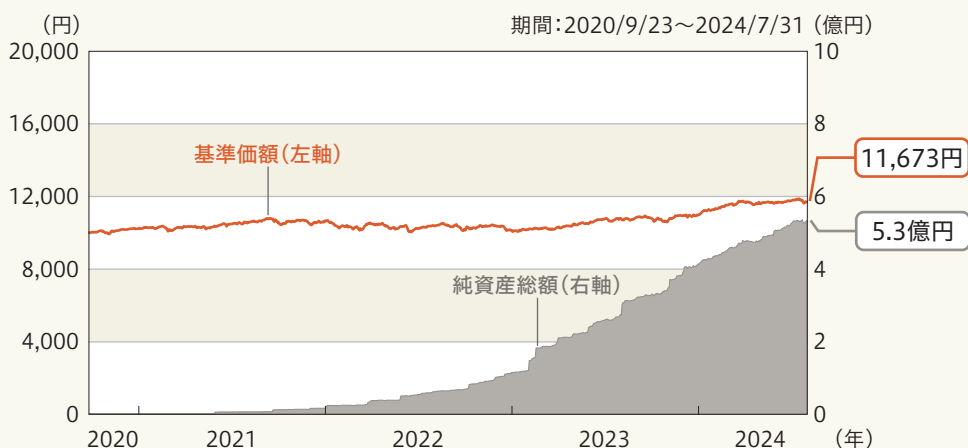


分配の推移

決算期	分配金
2023年12月	0円
2022年12月	0円
2021年12月	0円
2020年12月	0円
2019年12月	0円
設定来累計	0円

※分配金は1万口当たり、税引前です。

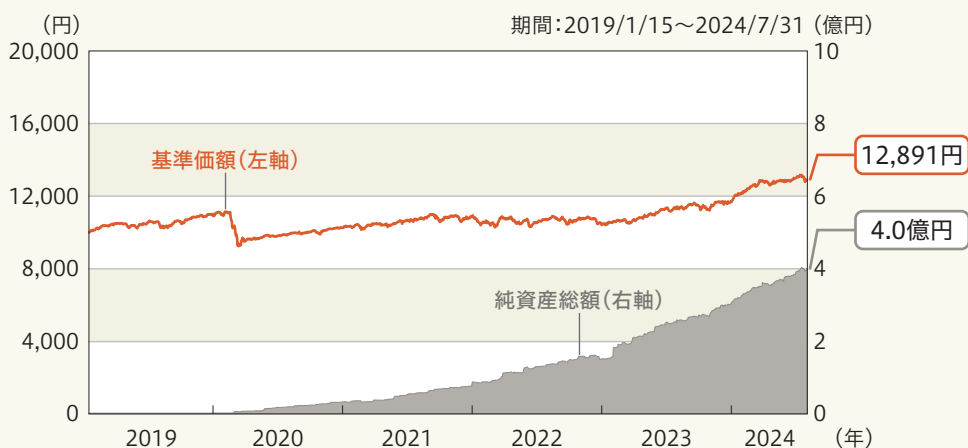
■ひとくふうTDF2035



決算期	分配金
2023年12月	0円
2022年12月	0円
2021年12月	0円
2020年12月	0円
設定来累計	0円

※分配金は1万口当たり、税引前です。

■ひとくふうTDF2040



決算期	分配金
2023年12月	0円
2022年12月	0円
2021年12月	0円
2020年12月	0円
2019年12月	0円
設定来累計	0円

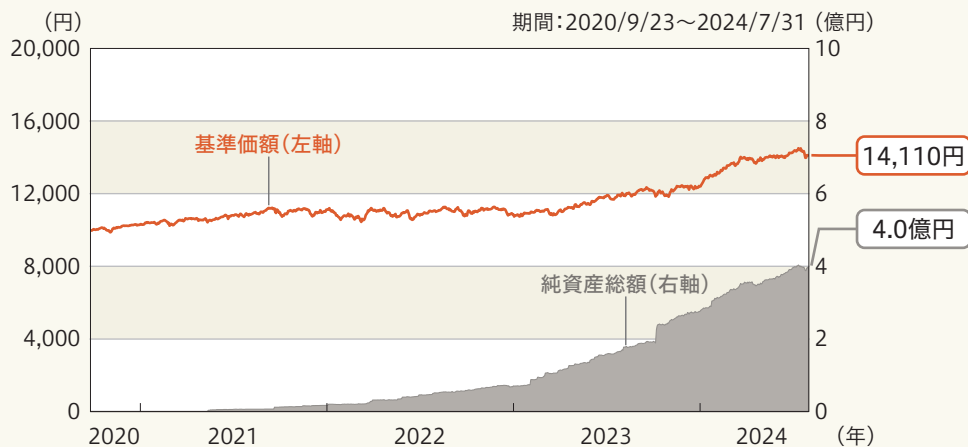
※分配金は1万口当たり、税引前です。

※基準価額は、1万口当たり、信託報酬控除後です。

基準日: 2024年7月31日

※ファンドの運用実績はあくまで過去の実績であり、将来の運用成果を約束するものではありません。
 ※委託会社ホームページにおいてもファンドの運用状況は適宜開示しています。

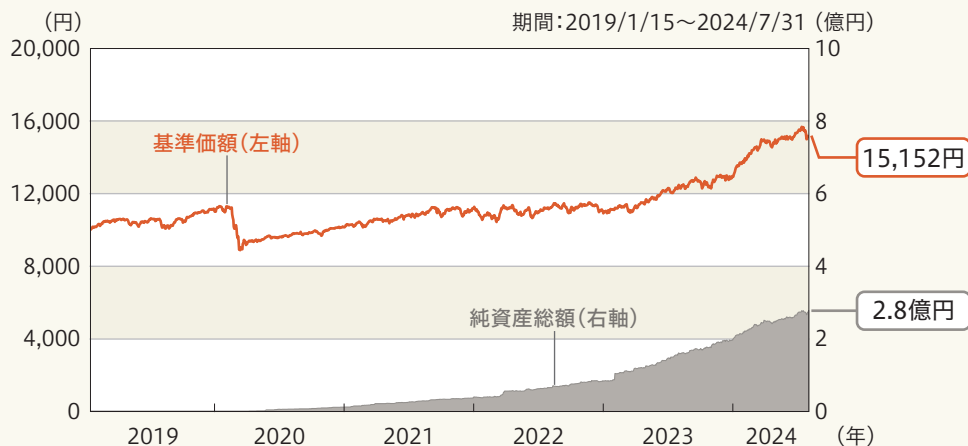
■ひとくふうTDF2045



決算期	分配金
2023年12月	0円
2022年12月	0円
2021年12月	0円
2020年12月	0円
設定来累計	0円

※分配金は1万口当たり、税引前です。

■ひとくふうTDF2050



決算期	分配金
2023年12月	0円
2022年12月	0円
2021年12月	0円
2020年12月	0円
2019年12月	0円
設定来累計	0円

※分配金は1万口当たり、税引前です。

■ひとくふうTDF2055



決算期	分配金
2023年12月	0円
2022年12月	0円
2021年12月	0円
2020年12月	0円
設定来累計	0円

※分配金は1万口当たり、税引前です。

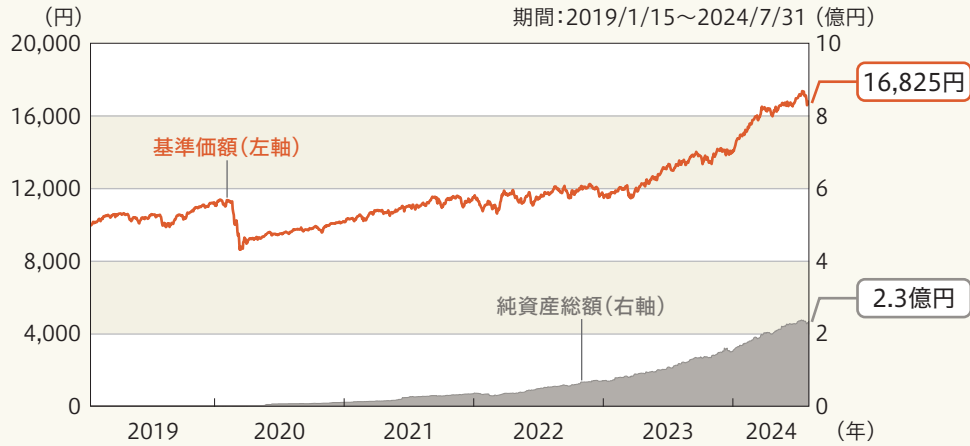
※基準価額は、1万口当たり、信託報酬控除後です。

運用実績

基準日:2024年7月31日

※ファンドの運用実績はあくまで過去の実績であり、将来の運用成果を約束するものではありません。
 ※委託会社ホームページにおいてもファンドの運用状況は適宜開示しています。

■ひとくふうTDF2060



決算期	分配金
2023年12月	0円
2022年12月	0円
2021年12月	0円
2020年12月	0円
2019年12月	0円
設定来累計	0円

※分配金は1万口当たり、税引前です。

■ひとくふうTDF2065



決算期	分配金
2023年12月	0円
2022年12月	0円
2021年12月	0円
2020年12月	0円
設定来累計	0円

※分配金は1万口当たり、税引前です。

※基準価額は、1万口当たり、信託報酬控除後です。

※ファンドの運用実績はあくまで過去の実績であり、将来の運用成果を約束するものではありません。
 ※委託会社ホームページにおいてもファンドの運用状況は適宜開示しています。

主要な資産の状況

■ひとくふうTDF2030

資産別構成

資産の種類	国・地域	比率(%)
親投資信託受益証券	日本	99.56
現金・預金・その他の資産(負債控除後)		0.44
合計(純資産総額)		100.00

主要投資銘柄(上位10銘柄)

国・地域	種類	銘柄名	比率(%)
日本	親投資信託受益証券	キャリーエンハンスト・グローバル債券マザーファンド	74.54
日本	親投資信託受益証券	ひとくふう日本株式マザーファンド	12.93
日本	親投資信託受益証券	ひとくふう先進国株式マザーファンド	12.08

■ひとくふうTDF2035

資産別構成

資産の種類	国・地域	比率(%)
親投資信託受益証券	日本	99.54
現金・預金・その他の資産(負債控除後)		0.46
合計(純資産総額)		100.00

主要投資銘柄(上位10銘柄)

国・地域	種類	銘柄名	比率(%)
日本	親投資信託受益証券	キャリーエンハンスト・グローバル債券マザーファンド	53.62
日本	親投資信託受益証券	ひとくふう日本株式マザーファンド	23.73
日本	親投資信託受益証券	ひとくふう先進国株式マザーファンド	22.19

■ひとくふうTDF2040

資産別構成

資産の種類	国・地域	比率(%)
親投資信託受益証券	日本	99.54
現金・預金・その他の資産(負債控除後)		0.46
合計(純資産総額)		100.00

主要投資銘柄(上位10銘柄)

国・地域	種類	銘柄名	比率(%)
日本	親投資信託受益証券	キャリーエンハンスト・グローバル債券マザーファンド	35.48
日本	親投資信託受益証券	ひとくふう日本株式マザーファンド	33.11
日本	親投資信託受益証券	ひとくふう先進国株式マザーファンド	30.95

■ひとくふうTDF2045

資産別構成

資産の種類	国・地域	比率(%)
親投資信託受益証券	日本	99.54
現金・預金・その他の資産(負債控除後)		0.46
合計(純資産総額)		100.00

主要投資銘柄(上位10銘柄)

国・地域	種類	銘柄名	比率(%)
日本	親投資信託受益証券	ひとくふう日本株式マザーファンド	42.01
日本	親投資信託受益証券	ひとくふう先進国株式マザーファンド	39.27
日本	親投資信託受益証券	キャリーエンハンスト・グローバル債券マザーファンド	18.25

※比率は、ファンドのそれぞれの純資産総額に対する時価の比率です。

※「主要投資銘柄(上位10銘柄)」は組入有価証券が10銘柄に満たない場合はすべてを記載しています。

運用実績

基準日:2024年7月31日

※ファンドの運用実績はあくまで過去の実績であり、将来の運用成果を約束するものではありません。
※委託会社ホームページにおいてもファンドの運用状況は適宜開示しています。

■ひとくふうTDF2050

資産別構成

資産の種類	国・地域	比率(%)
親投資信託受益証券	日本	99.54
現金・預金・その他の資産(負債控除後)		0.46
合計(純資産総額)		100.00

主要投資銘柄(上位10銘柄)

国・地域	種類	銘柄名	比率(%)
日本	親投資信託受益証券	ひとくふう日本株式マザーファンド	50.65
日本	親投資信託受益証券	ひとくふう先進国株式マザーファンド	47.38
日本	親投資信託受益証券	キャリアエンハンスト・グローバル債券マザーファンド	1.51

■ひとくふうTDF2055

資産別構成

資産の種類	国・地域	比率(%)
親投資信託受益証券	日本	99.54
現金・預金・その他の資産(負債控除後)		0.46
合計(純資産総額)		100.00

主要投資銘柄(上位10銘柄)

国・地域	種類	銘柄名	比率(%)
日本	親投資信託受益証券	ひとくふう日本株式マザーファンド	51.41
日本	親投資信託受益証券	ひとくふう先進国株式マザーファンド	48.12
日本	親投資信託受益証券	キャリアエンハンスト・グローバル債券マザーファンド	0.00

■ひとくふうTDF2060

資産別構成

資産の種類	国・地域	比率(%)
親投資信託受益証券	日本	99.56
現金・預金・その他の資産(負債控除後)		0.44
合計(純資産総額)		100.00

主要投資銘柄(上位10銘柄)

国・地域	種類	銘柄名	比率(%)
日本	親投資信託受益証券	ひとくふう日本株式マザーファンド	51.44
日本	親投資信託受益証券	ひとくふう先進国株式マザーファンド	48.10
日本	親投資信託受益証券	キャリアエンハンスト・グローバル債券マザーファンド	0.02

■ひとくふうTDF2065

資産別構成

資産の種類	国・地域	比率(%)
親投資信託受益証券	日本	99.55
現金・預金・その他の資産(負債控除後)		0.45
合計(純資産総額)		100.00

主要投資銘柄(上位10銘柄)

国・地域	種類	銘柄名	比率(%)
日本	親投資信託受益証券	ひとくふう日本株式マザーファンド	51.44
日本	親投資信託受益証券	ひとくふう先進国株式マザーファンド	48.11
日本	親投資信託受益証券	キャリアエンハンスト・グローバル債券マザーファンド	0.00

※比率は、ファンドのそれぞれの純資産総額に対する時価の比率です。

※「主要投資銘柄(上位10銘柄)」は組入有価証券が10銘柄に満たない場合はすべてを記載しています。

※ファンドの運用実績はあくまで過去の実績であり、将来の運用成果を約束するものではありません。
 ※委託会社ホームページにおいてもファンドの運用状況は適宜開示しています。

■ひとくふう日本株式マザーファンド

資産別構成

資産の種類	国・地域	比率(%)
株式	日本	96.33
現金・預金・その他の資産(負債控除後)		3.67
合計(純資産総額)		100.00

主要投資銘柄(上位10銘柄)

国・地域	種類	銘柄名	業種	比率(%)
日本	株式	日清食品ホールディングス	食料品	1.60
日本	株式	村田製作所	電気機器	1.59
日本	株式	アステラス製薬	医薬品	1.58
日本	株式	東京海上ホールディングス	保険業	1.55
日本	株式	味の素	食料品	1.54
日本	株式	第一三共	医薬品	1.52
日本	株式	三井住友フィナンシャルグループ	銀行業	1.51
日本	株式	スクウェア・エニックス・ホールディングス	情報・通信業	1.51
日本	株式	明治ホールディングス	食料品	1.51
日本	株式	みずほフィナンシャルグループ	銀行業	1.50

■ひとくふう先進国株式マザーファンド

資産別構成

資産の種類	国・地域	比率(%)
株式	アメリカ	64.63
	カナダ	4.89
	オランダ	4.29
	ドイツ	4.16
	フランス	3.73
	オーストラリア	2.20
	その他	9.94
投資証券	アメリカ	1.47
現金・預金・その他の資産(負債控除後)		4.70
合計(純資産総額)		100.00

主要投資銘柄(上位10銘柄)

国・地域	種類	銘柄名	業種	比率(%)
アメリカ	株式	BROADCOM INC	半導体・半導体製造装置	2.97
アメリカ	株式	META PLATFORMS INC-CLASS A	メディア・娯楽	2.89
アメリカ	株式	BERKSHIRE HATHAWAY INC-CL B	金融サービス	2.86
アメリカ	株式	INTL BUSINESS MACHINES CORP	ソフトウェア・サービス	2.54
アメリカ	株式	MERCK & CO. INC.	医薬品・バイオテクノロジー・ライフサイエンス	2.40
フランス	株式	TOTALENERGIES SE	エネルギー	2.15
アメリカ	株式	COSTCO WHOLESALE CORP	生活必需品流通・小売り	1.99
アメリカ	株式	VERTEX PHARMACEUTICALS INC	医薬品・バイオテクノロジー・ライフサイエンス	1.69
アメリカ	株式	CISCO SYSTEMS INC	テクノロジー・ハードウェアおよび機器	1.58
アメリカ	株式	MCKESSON CORP	ヘルスケア機器・サービス	1.47

※比率は、マザーファンドのそれぞれの純資産総額に対する時価の比率です。

運用実績

基準日:2024年7月31日

※ファンドの運用実績はあくまで過去の実績であり、将来の運用成果を約束するものではありません。
※委託会社ホームページにおいてもファンドの運用状況は適宜開示しています。

■ キャリーエンハンスト・グローバル債券マザーファンド

資産別構成

資産の種類	国・地域	比率(%)
国債証券	日本	97.67
現金・預金・その他の資産(負債控除後)		2.33
合計(純資産総額)		100.00

主要投資銘柄(上位10銘柄)

国・地域	種類	銘柄名	利率(%)	償還期限	比率(%)
日本	国債証券	152 20年国債	1.200	2035/03/20	28.67
日本	国債証券	152 5年国債	0.100	2027/03/20	26.07
日本	国債証券	373 10年国債	0.600	2033/12/20	15.31
日本	国債証券	371 10年国債	0.400	2033/06/20	14.10
日本	国債証券	171 20年国債	0.300	2039/12/20	9.19
日本	国債証券	452 2年国債	0.005	2025/09/01	4.34

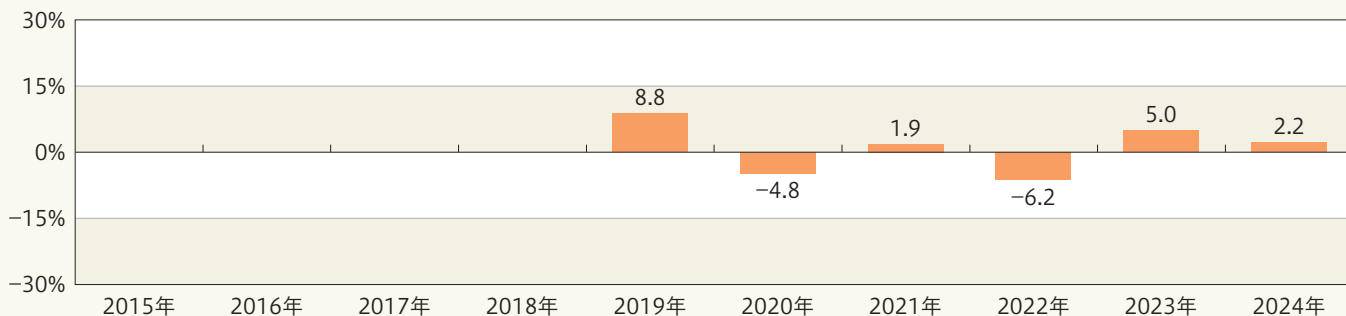
※比率は、マザーファンドの純資産総額に対する時価の比率です。

※「主要投資銘柄(上位10銘柄)」は組入有価証券が10銘柄に満たない場合はすべてを記載しています。

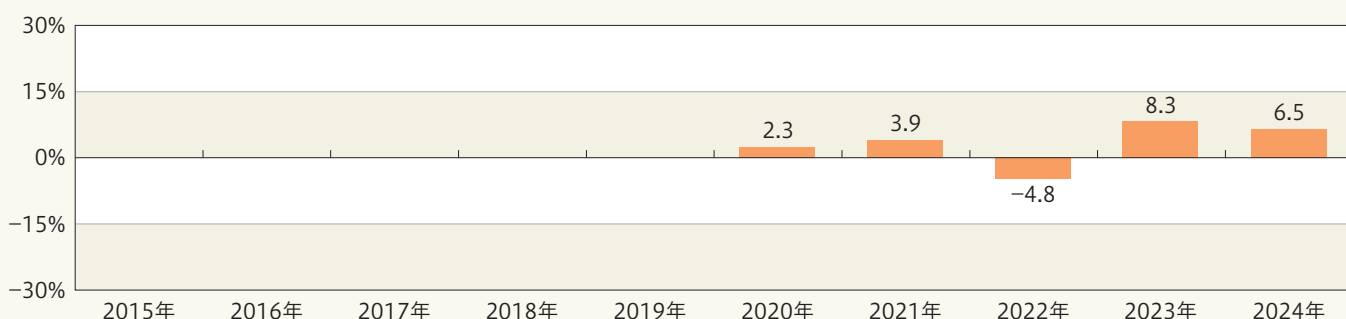
※ファンドの運用実績はあくまで過去の実績であり、将来の運用成果を約束するものではありません。
 ※委託会社ホームページにおいてもファンドの運用状況は適宜開示しています。

年間収益率の推移(暦年ベース)

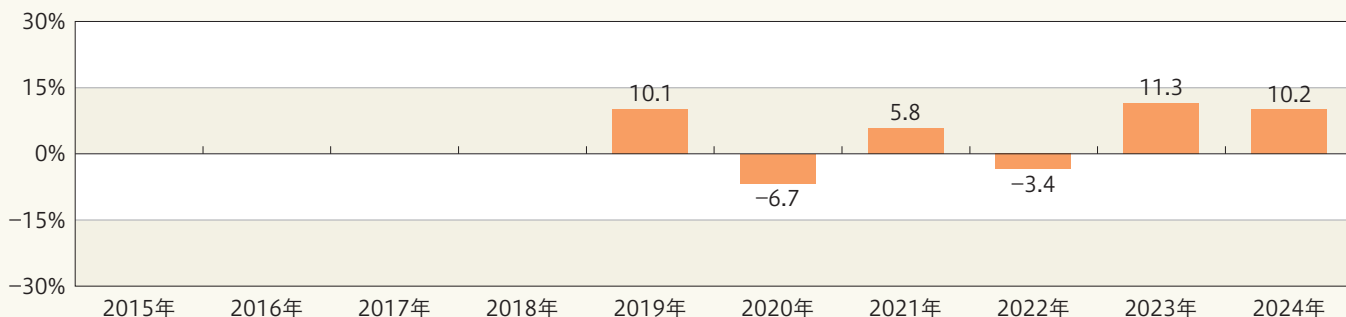
■ひとくふうTDF2030



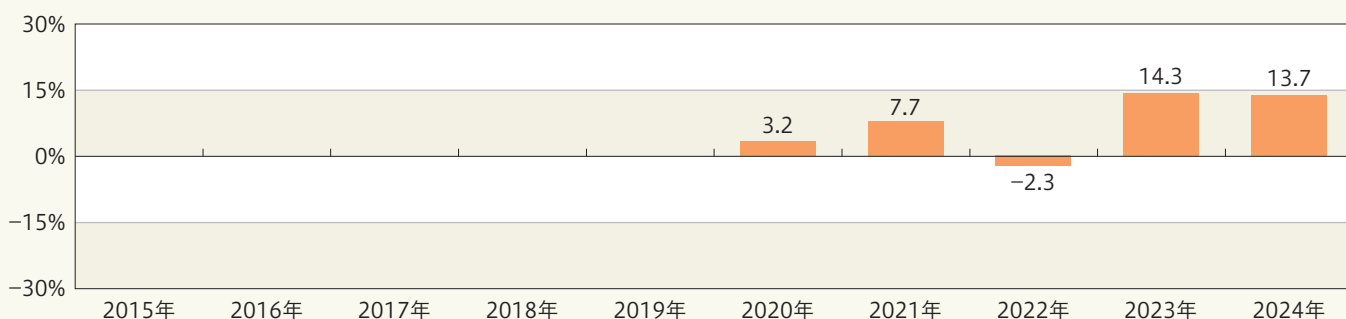
■ひとくふうTDF2035



■ひとくふうTDF2040



■ひとくふうTDF2045



※収益率は、分配金(税引前)を分配時に再投資したものと仮定して計算しています。分配実績がない場合は、基準価額の騰落率です。

※ファンドが設定された年の収益率は、設定日から年末までの騰落率です。

※2024年の収益率は、年初から基準日までの騰落率です。

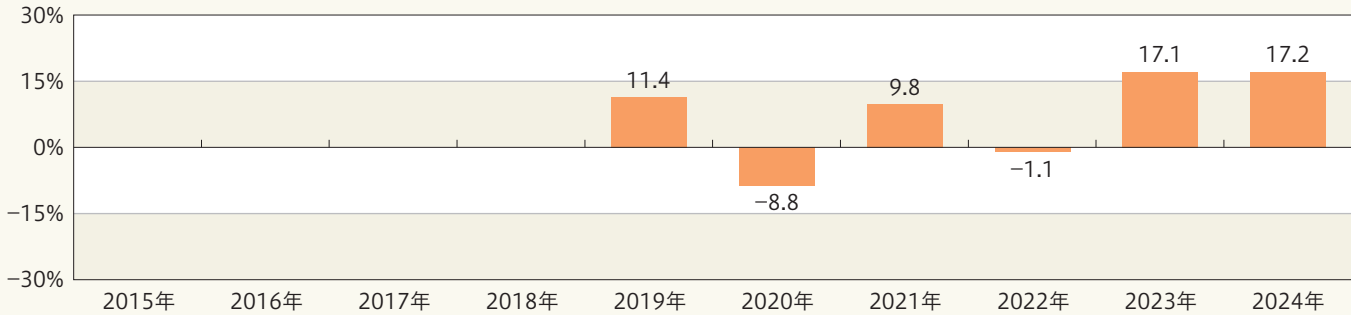
※ファンドにはベンチマークはありません。

運用実績

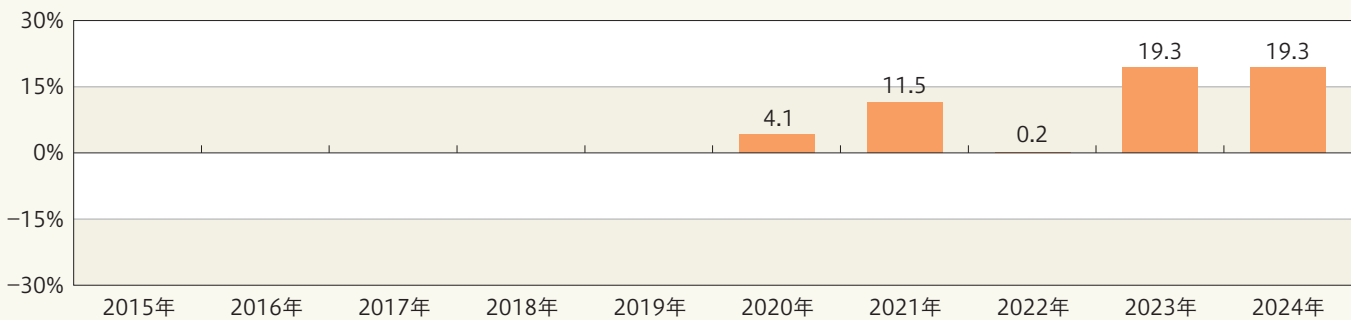
基準日:2024年7月31日

※ファンドの運用実績はあくまで過去の実績であり、将来の運用成果を約束するものではありません。
※委託会社ホームページにおいてもファンドの運用状況は適宜開示しています。

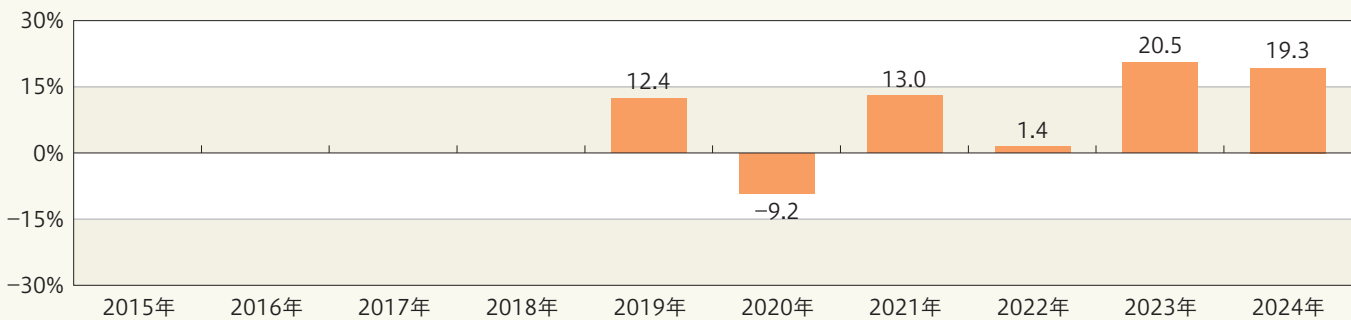
■ひとくふうTDF2050



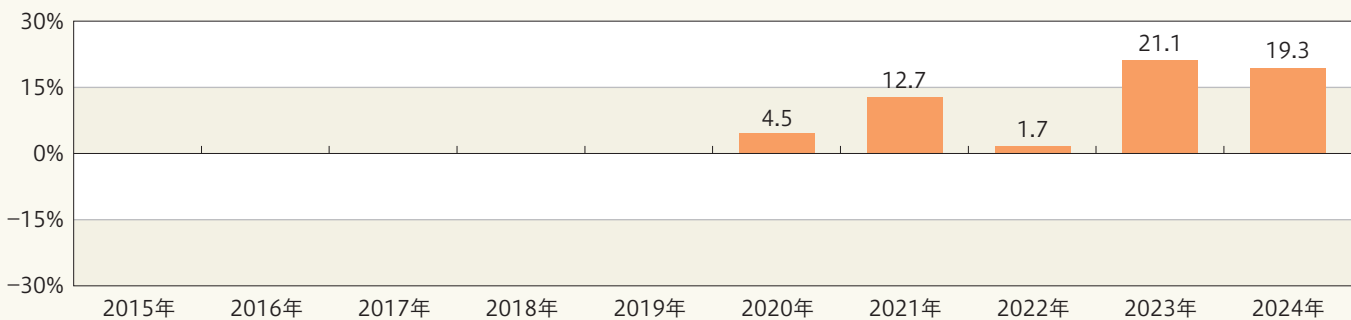
■ひとくふうTDF2055



■ひとくふうTDF2060



■ひとくふうTDF2065



※収益率は、分配金(税引前)を分配時に再投資したものと仮定して計算しています。分配実績がない場合は、基準価額の騰落率です。

※ファンドが設定された年の収益率は、設定日から年末までの騰落率です。

※2024年の収益率は、年初から基準日までの騰落率です。

※ファンドにはベンチマークはありません。

お申込みメモ

購入時

購 入 単 位	お申込みの販売会社にお問い合わせください。
購 入 価 額	購入申込受付日の翌営業日の基準価額
購 入 代 金	販売会社の定める期日までにお支払いください。

換金時

換 金 単 位	お申込みの販売会社にお問い合わせください。
換 金 価 額	換金申込受付日の翌営業日の基準価額
換 金 代 金	原則として、換金申込受付日から起算して5営業日目からお支払いします。

申込関連

申 込 締 切 時 間	原則として、購入・換金の申込みにかかる、販売会社所定の事務手続きが午後3時*までに完了したものを当日の申込受付分とします。なお、販売会社によっては対応が異なる場合がありますので、お申込みの販売会社にご確認ください。 *2024年11月5日以降は、販売会社所定の事務手続きが午後3時30分までに完了したものを当日の申込受付分とする予定です。
購 入 の 申 込 期 間	2024年9月18日から2025年3月17日まで ※申込期間は、上記期間満了前に有価証券届出書を提出することにより更新されます。
申 込 不 可 日	以下のいずれかに当たる場合には、購入・換金のお申込みを受け付けません。 ● ニューヨーク証券取引所の休業日 ● ニューヨークの銀行の休業日 ● 英国証券取引所の休業日 ● ロンドンの銀行の休業日
換 金 制 限	信託財産の資金管理を円滑に行うため、大口の換金申込みに制限を設ける場合があります。
購 入 ・ 換 金 申 込 受 付 の 中 止 及 び 取 消 し	取引所等における取引の停止、決済機能の停止、その他やむを得ない事情があるときは、購入・換金申込みの受付中止や既に受け付けた購入・換金申込みの取消しをする場合があります。

決算日・収益分配

決 算 日	毎年12月20日(休業日の場合は翌営業日)
収 益 分 配	年1回決算を行い、分配方針に基づき分配金額を決定します。(委託会社の判断により分配を行わない場合もあります) 分配金受取りコース: 原則として、分配金は税金を差し引いた後、決算日から起算して5営業日目までにお支払いいたします。 分配金自動再投資コース: 原則として、分配金は税金を差し引いた後、無手数料で再投資いたします。 ※販売会社によってはいずれか一方のみの取扱いとなる場合があります。

お申込みメモ

その他

信託期間	<p>ひとくふうTDF2030 2040 2050 2060 無期限(2019年1月15日設定)</p> <p>ひとくふうTDF2035 2045 2055 2065 無期限(2020年9月23日設定)</p>																
繰上償還	<p>以下の場合には、繰上償還をすることがあります。</p> <ul style="list-style-type: none"> ● 繰上償還をすることが受益者のため有利であると認めるとき ● 各ファンドの残存口数が30億口を下回ることとなったとき ● その他やむを得ない事情が発生したとき 																
信託金の限度額	各ファンド2,000億円																
公 告	原則として、電子公告の方法により行い、委託会社のホームページ(https://www.smd-am.co.jp)に掲載します。																
運用報告書	決算時および償還時に交付運用報告書を作成し、販売会社を通じて受益者へ交付します。																
基準価額の照会方法	<p>ファンドの基準価額は、販売会社または委託会社にお問い合わせいただけます。また、原則として翌日付の日本経済新聞朝刊「オープン基準価格」欄に、以下のように掲載されます。</p> <table border="0"> <tr> <td>ひとくふうTDF2030</td> <td>くふうT2030</td> <td>ひとくふうTDF2035</td> <td>くふうT2035</td> </tr> <tr> <td>ひとくふうTDF2040</td> <td>くふうT2040</td> <td>ひとくふうTDF2045</td> <td>くふうT2045</td> </tr> <tr> <td>ひとくふうTDF2050</td> <td>くふうT2050</td> <td>ひとくふうTDF2055</td> <td>くふうT2055</td> </tr> <tr> <td>ひとくふうTDF2060</td> <td>くふうT2060</td> <td>ひとくふうTDF2065</td> <td>くふうT2065</td> </tr> </table>	ひとくふうTDF2030	くふうT2030	ひとくふうTDF2035	くふうT2035	ひとくふうTDF2040	くふうT2040	ひとくふうTDF2045	くふうT2045	ひとくふうTDF2050	くふうT2050	ひとくふうTDF2055	くふうT2055	ひとくふうTDF2060	くふうT2060	ひとくふうTDF2065	くふうT2065
ひとくふうTDF2030	くふうT2030	ひとくふうTDF2035	くふうT2035														
ひとくふうTDF2040	くふうT2040	ひとくふうTDF2045	くふうT2045														
ひとくふうTDF2050	くふうT2050	ひとくふうTDF2055	くふうT2055														
ひとくふうTDF2060	くふうT2060	ひとくふうTDF2065	くふうT2065														
課税関係	<ul style="list-style-type: none"> ● 課税上は株式投資信託として取り扱われます。 ● 公募株式投資信託は税法上、一定の要件を満たした場合に限りNISA(少額投資非課税制度)の適用対象となります。 ● 当ファンドは、NISAの対象ではありません。 ● 配当控除および益金不算入制度の適用はありません。 <p>※上記は、2024年7月末現在のもので、税法が改正された場合等には、変更される場合があります。</p>																

ファンドの費用・税金

■ファンドの費用

投資者が直接的に負担する費用

購入時・換金時

購入時手数料 ありません。

信託財産留保額 ありません。

投資者が信託財産で間接的に負担する費用

保有時

運用管理費用 (信託報酬)

ファンドの純資産総額に**年0.385% (税抜き0.35%)**の率を乗じた額とします。運用管理費用(信託報酬)は日々計上され、ファンドの基準価額に反映されます。なお、毎計算期間の最初の6ヵ月終了日と毎計算期末または信託終了のときに、信託財産から支払われます。

<運用管理費用(信託報酬)の配分(税抜き)>

支払先	料率	役務の内容
委託会社	年0.16%	ファンドの運用およびそれに伴う調査、受託会社への指図、基準価額の算出、法定書面等の作成等の対価
販売会社	年0.16%	交付運用報告書等各種書類の送付、口座内でのファンドの管理、購入後の情報提供等の対価
受託会社	年0.03%	ファンドの財産の保管および管理、委託会社からの指図の実行等の対価

※上記の配分には別途消費税等相当額がかかります。

その他の費用・手数料

以下のその他の費用・手数料について信託財産からご負担いただけます。

- 監査法人等に支払われるファンドの監査費用
- 有価証券の売買時に発生する売買委託手数料
- 資産を外国で保管する場合の費用 等

※上記の費用等については、運用状況等により変動するため、事前に料率、上限額等を示すことができません。

※上記の手数料等の合計額については、保有期間等に応じて異なりますので、表示することができません。

ファンドの費用・税金

■税金

税金は表に記載の時期に適用されます。

以下の表は、個人投資者の源泉徴収時の税率であり、課税方法等により異なる場合があります。

分配時

所得税及び地方税	配当所得として課税 普通分配金に対して20.315%
----------	-------------------------------

換金(解約)時及び償還時

所得税及び地方税	譲渡所得として課税 換金(解約)時及び償還時の差益(譲渡益)に対して20.315%
----------	--

※外国税額控除の適用となった場合には、分配時の税金が上記と異なる場合があります。

※法人の場合は上記とは異なります。

※受益者が確定拠出年金法に規定する資産管理機関および国民年金基金連合会等の場合は、所得税および地方税がかかりません。なお、確定拠出年金制度の加入者については、確定拠出年金の積立金の運用にかかる税制が適用されます。

※税法が改正された場合等には、税率等が変更される場合があります。税金の取扱いの詳細については、税務専門家等にご確認されることをお勧めします。

※上記は、2024年7月末現在のものです。

(参考情報) 総経費率

直近の運用報告書の対象期間(2022年12月21日～2023年12月20日)における当ファンドの総経費率(年率換算)は以下の通りです。

	総経費率(①+②)	①運用管理費用の比率	②その他費用の比率
ひとくふうTDF2030	0.46%	0.39%	0.08%
ひとくふうTDF2035	0.50%	0.39%	0.11%
ひとくふうTDF2040	0.54%	0.39%	0.15%
ひとくふうTDF2045	0.56%	0.39%	0.18%
ひとくふうTDF2050	0.60%	0.39%	0.21%
ひとくふうTDF2055	0.62%	0.39%	0.24%
ひとくふうTDF2060	0.64%	0.39%	0.25%
ひとくふうTDF2065	0.64%	0.39%	0.26%

※上記は、対象期間の運用報告書に記載されている総経費率(原則として、購入時手数料、売買委託手数料および有価証券取引税は含まれていません。)です。

※当ファンドが上場投資信託(ETF)および上場不動産投資信託(REIT)に投資している場合、当該ETFおよびREITの管理費用等は含まれていません。

※計算方法等の詳細は、対象期間の運用報告書(全体版)をご覧ください。なお、新たな対象期間にかかる運用報告書が作成され、上記の総経費率が更新されている場合があります。

運用報告書は、委託会社のホームページ(<https://www.smd-am.co.jp/fund/unpo/>)から検索いただけます。



三井住友DSアセットマネジメント