

使用開始日 2025年9月6日

投資信託説明書(交付目論見書)

トレンド・キャッチ戦略ファンド (愛称: クラッシュハンター)

追加型投信／海外／株式



ご購入に際しては、本書の内容を十分にお読み下さい。

■委託会社（ファンドの運用の指図等を行ないます。）

大和アセットマネジメント株式会社

金融商品取引業者 関東財務局長（金商）第352号

大和アセットマネジメント

Daiwa Asset Management

■受託会社（ファンドの財産の保管、管理等を行ないます。）

三菱UFJ信託銀行株式会社

■委託会社の照会先



ホームページ

<https://www.daiwa-am.co.jp/>



コールセンター 受付時間 9:00～17:00（営業日のみ）

0120-106212



■ファンドに関する投資信託説明書（請求目論見書）を含む詳細な情報は委託会社のホームページで閲覧、ダウンロードすることができます。また、本書には約款の主な内容が含まれていますが、約款の全文は請求目論見書に掲載されています。

■本文書は、金融商品取引法（昭和23年法律第25号）第13条の規定に基づく目論見書です。

**UD
FONT**

見やすく読みまちがえにくい
ユニバーサルデザインフォント
を採用しています。

商品分類			属性区分					
単位型・追加型	投資対象地域	投資対象資産 (収益の源泉)	投資対象資産	決算頻度	投資対象地域	投資形態	為替ヘッジ	特殊型
追加型	海 外	株 式	その他資産 (投資信託証券 (その他資産 (株価指数先物)))	年2回	北 米	ファンド・ オブ・ ファンズ	な し	その他型 ^(注)

(注) ファンドの特色1.をご参照下さい。

※属性区分に記載している「為替ヘッジ」は、対円での為替リスクに対するヘッジの有無を記載しております。

※商品分類・属性区分の定義について

くわしくは、一般社団法人投資信託協会のホームページ [<http://www.toushin.or.jp/>] をご参照下さい。

〈 委 託 会 社 の 情 報 〉

(2025年6月末現在)

委 託 会 社 名 大和アセットマネジメント株式会社
設 立 年 月 日 1959年12月12日

資 本 金 414億24百万円
運用する投資信託財産の
合 計 純 資 産 総 額 33兆3,297億34百万円

- 本文書により行なう「トレンド・キャッチ戦略ファンド(愛称:クラッシュハンター)」の募集については、委託会社は、金融商品取引法第5条の規定により、有価証券届出書を2025年9月5日に関東財務局長に提出しており、2025年9月6日にその届出の効力が生じています。
- 当ファンドは、商品内容に関して重大な変更を行なう場合に、投資信託及び投資法人に関する法律に基づき、事前に受益者の意向を確認する手続きを行ないます。
- 当ファンドの信託財産は、受託会社により保管されますが、信託法によって受託会社の固有財産等との分別管理等が義務付けられています。
- 請求目論見書は、投資者の請求により販売会社から交付されます(請求を行なった場合には、その旨をご自身で記録しておくようにして下さい。)

ファンドの目的

米国の株価指数先物取引の売買により信託財産の成長をめざします。

ファンドの特色

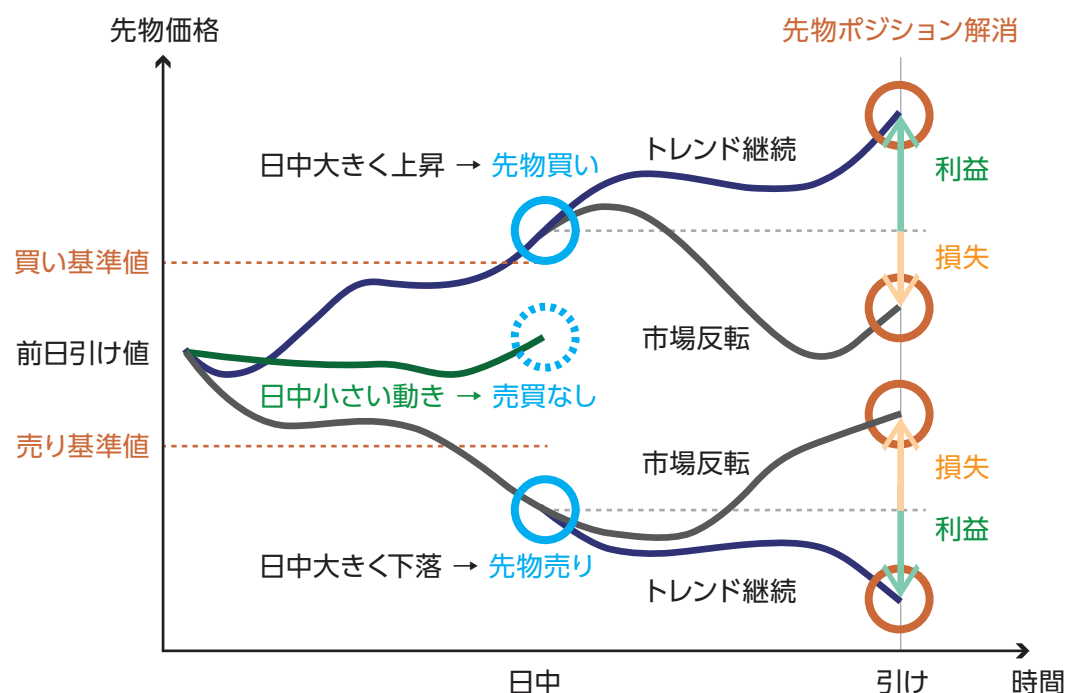
1

円建て短期公社債等へ投資を行なうとともに、トレンド・キャッチ戦略に基づく米国の株価指数先物取引の売買により収益の獲得をめざします。

トレンド・キャッチ戦略とは

- 米国株式市場の取引時間内におけるS&P500株価指数先物価格のトレンドを捉えることをめざします。
- S&P500株価指数先物価格が日中に前日比で一定率以上上昇した場合には株価指数先物取引を買建て、一定率以上下落した場合には株価指数先物取引を売建てます。
- 株価指数先物取引はすべて当該取引日の取引終了までに反対売買を行なって損益を確定します。
- 株価指数先物取引の買建または売建のポジション総額は、見込み純資産総額の3倍程度を上限とします。

米国株式先物市場の日中の動きと損益イメージ図



※上記のイメージ図は、先物価格変動の推移の例です。したがって実際の価格および基準価額の推移を示唆しているわけではありません。また、本戦略のすべてを説明するものではありません。

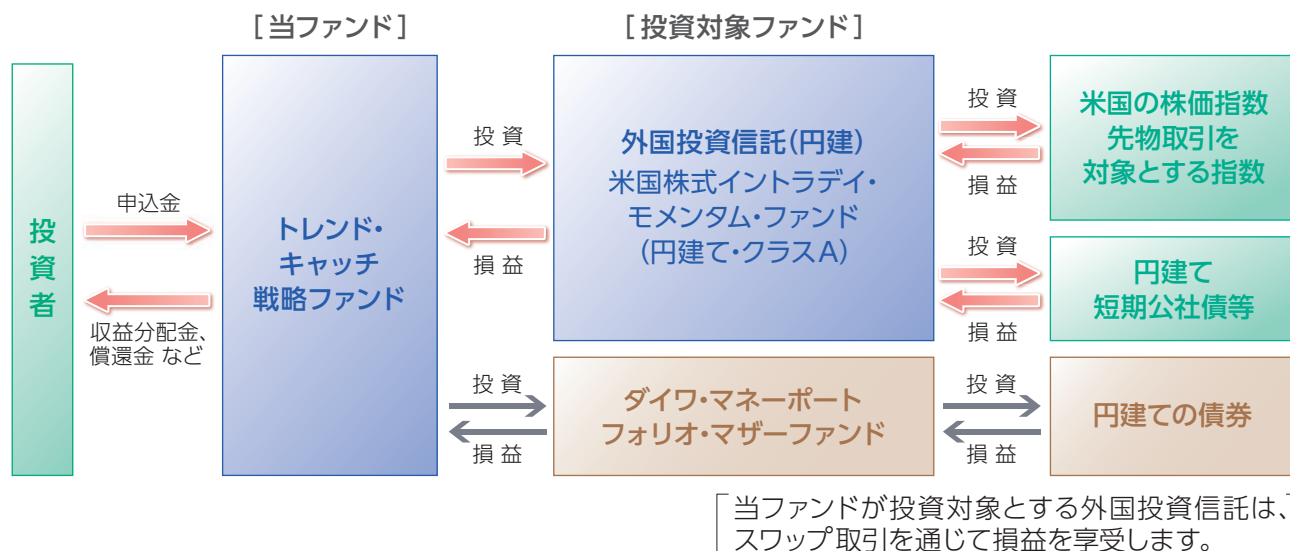
※当ファンドの将来の運用成果を保証または示唆するものではありません。

※当ファンドは、「米国株式イントラデイ・モメンタム・ファンド(円建て・クラスA)」への投資を通じて、トレンド・キャッチ戦略の実現をめざします。

ファンドの目的・特色

ファンドの仕組み

- 当ファンドは、以下の2本の投資信託証券に投資する「ファンド・オブ・ファンズ」です。
- 外国投資信託の受益証券を通じて、円建て短期公社債等へ投資を行なうとともに、実質的に米国の株価指数先物取引を行ないます。
- 当ファンドが投資対象とする外国投資信託では、スワップ取引を通じて損益を享受します。



※投資対象ファンドについて、くわしくは、「投資対象ファンドの概要」をご参照下さい。

- 当ファンドは、通常の状態では投資対象とする外国投資信託への投資割合を高位に維持することを基本とします。

当初設定日直後、大量の追加設定または解約が発生したとき、市況の急激な変化が予想されるとき、償還の準備に入ったとき等ならびに信託財産の規模によっては、ファンドの特色1.の運用が行なわれないことがあります。

2

毎年6月13日および12月13日(休業日の場合翌営業日)に決算を行ない、収益分配方針に基づいて収益の分配を行ないます。

(注)第1計算期間は、2021年6月13日(休業日の場合翌営業日)までとします。

[分配方針]

- 1 分配対象額は、経費控除後の配当等収益と売買益(評価益を含みます。)等とします。
- 2 原則として、信託財産の成長に資することを目的に、基準価額の水準等を勘案して分配金額を決定します。ただし、分配対象額が少額の場合には、分配を行なわないことがあります。

※将来の分配金の支払いおよびその金額について保証するものではありません。

主な投資制限

- 株式への直接投資は、行ないません。
- 投資信託証券への投資割合には、制限を設けません。
- 外貨建資産への直接投資は、行ないません。

〔投資対象ファンドの概要〕

◆ 以下は、目論見書作成時点での情報に基づくものであり、変更となる場合があります。

1. 「米国株式イントラデイ・モメンタム・ファンド(円建て・クラスA)」

形態／表示通貨	ケイマン籍の外国投資信託／円建て
運用の基本方針	スワップ取引を通じて「米国株式イントラデイ・モメンタム・レバレッジド指数(円建て、エクセスリターン)」の値動きを享受することを目的として運用を行ないます。
投資態度／特色	短期日本国債に投資するとともに「米国株式イントラデイ・モメンタム・レバレッジド指数(円建て、エクセスリターン)」(参照指数)に連動するスワップ取引を通じて、実質的にS&P500株価指数先物に投資を行ないます。 ※参照指数は、米国株式市場の取引時間内におけるS&P500株価指数先物価格のトレンドを捉えることをめざします。S&P500株価指数先物価格が日中に前日比で一定率以上上昇した場合には株価指数先物取引を買建て、一定率以上下落した場合には株価指数先物取引を売建てます。株価指数先物取引はすべて当該取引日の取引終了までに反対売買を行なって損益を確定します。株価指数先物取引の買建または売建のポジション総額は、見込み純資産総額の3倍程度を上限とします。 スワップ取引の相手方はシティグループ・グローバル・マーケット・リミテッド、またはその関連会社です。スワップ取引においては評価損益に対して担保の受払いが行なわれます。
管理報酬等	純資産総額に下記の率(年率)を乗じた額 受託会社報酬: 年率0.01% 運用保管報酬: 年率0.19% その他費用: 投資信託財産に関する租税、組み入れ有価証券の売買手数料、借入金の利息、ファンドの登録に係る費用、弁護士費用、取引費用等がかかります。
管理会社	シティグループ・ファースト・インベストメント・マネジメント・リミテッド

シティグループ・ファースト・インベストメント・マネジメント・リミテッドについて

- ・シティグループ・ファースト・インベストメント・マネジメント・リミテッドは、シティグループ・インク傘下の投資運用会社です。
- ・シティグループ・インクは、個人、法人、政府および団体を対象として、個人向け銀行業務やカードビジネス、法人・投資銀行業務、証券業務、トランザクション・サービス、ウェルス・マネジメントの分野において、幅広い金融商品およびサービスを提供する、グローバルな総合金融持株会社です。

シティグループ・ファースト・インベストメント・マネジメント・リミテッドおよびシティグループ・インクは、世界中で使用・登録されているシティグループ・インクまたはその関連会社の登録商標またはサービスマークであり、大和アセットマネジメント株式会社が利用許諾に基づき使用しています。

米国株式イントラデイ・モメンタム・レバレッジド指数(円建て、エクセスリターン)(以下、本インデックス)は、本インデックスの管理者および計算代理人としてのシティグループ・グローバル・マーケット・リミテッドにより提供されます。シティグループ・グローバル・マーケット・リミテッドおよびその関連会社(以下総称して「シティグループ」といいます)は、a)トレンド・キャッチ戦略ファンド(以下、本ファンド)に対して投資することへの当否、b)本ファンドの運用成果、c)本インデックスの水準、d)本ファンドまたは本インデックスの商品性または特定の目的への適合性、e)その他の事項に関して、何らかの明示的または黙示的な表明または保証を行っていません。シティグループは、本ファンドに対する支援、承認、運用、販売または促進を行っておらず、また本ファンドへの一切の責任を負っていません。本インデックスはシティグループ・グローバル・マーケット・リミテッドの専有情報であり、機密情報です。シティグループは、その業務の通常の過程において、本インデックスの構成銘柄に関連した取引を行い、または関連を有する場合があります。これらの活動は本インデックスの水準に影響を与える可能性があります。シティグループは発生することがある利益相反を管理するための統制および緩和策を導入していますが、ある者が複数の資格において行為する場合には利益相反が生じる可能性があること、およびかかる利益相反が本インデックスの水準に(プラスまたはマイナスの)影響を与えることがあります。シティグループは、たとえ損害の可能性が通知されたとしても、いずれの者に対して(直接的、間接的、特別の、懲罰的、派生的、その他の)責任を何ら負わないものとします。シティグループ・グローバル・マーケット・リミテッドは、(a)本インデックスの計算、公表または通知を継続する義務を負うものではなく、(b)シティグループ・グローバル・マーケット・リミテッドに詐欺、過失、故意の不履行、義務(制定法上の義務を含みます。)の違反または悪意がない場合において、本インデックスに関する誤り、脱落、中断または遅延に関して責任を負わず、(c)また、他の者の代理人または受託者としてではなく、本人として行動するものとします。シティは、世界中で使用・登録されているシティグループ・インクまたはその関連会社の登録商標およびサービスマークです。





2. ダイワ・マネーポートフォリオ・マザーファンド


運用の基本方針	安定した収益の確保をめざして安定運用を行ないます。
主な投資態度	① 円建ての債券を中心に投資し、安定した収益の確保をめざして安定運用を行ないます。 ② 円建資産への投資にあたっては、残存期間が1年未満、取得時においてA-2格相当以上の債券およびコマーシャル・ペーパーに投資することを基本とします。
運用管理費用 (信託報酬)	かかりません。
委託会社	大和アセットマネジメント株式会社

基準価額の変動要因

- 当ファンドは、値動きのある有価証券等に投資しますので、基準価額は変動します。
したがって、投資元本が保証されているものではなく、これを割込むことがあります。
信託財産に生じた利益および損失は、すべて投資者に帰属します。
- 投資信託は預貯金とは異なります。

主な変動要因

 <p>株価指数先物取引の利用に伴うリスク</p>	<p>株価指数先物の価格は、対象指数の値動き、先物市場の需給等を反映して変動します。先物を買建てている場合の先物価格の下落、または先物を売建てている場合の先物価格の上昇により損失が発生し、基準価額が下落する要因となり、投資元本を割込むことがあります。また、先物を買建てている場合の株式市場の下落、または先物を売建てている場合の株式市場の上昇によって、株式市場の変動率に比べて大きな損失が生じる可能性があります。</p> <p>なお、対象指数の値動き等に変動がなくても、収益または損失が発生することがあります。</p>
 <p>公社債の価格変動 (価格変動リスク・信用リスク)</p>	<p>公社債の価格は、一般に金利が低下した場合には上昇し、金利が上昇した場合には下落します。また、公社債の価格は、発行体の信用状況によっても変動します。</p> <p>特に、発行体が債務不履行が発生させた場合、またはその可能性が予想される場合には、公社債の価格は下落します。組入公社債の価格が下落した場合には、基準価額が下落する要因となり、投資元本を割込むことがあります。</p>
 <p>為替変動リスク</p>	<p>外貨建資産については、資産自体の価格変動のほか、当該外貨の円に対する為替レートの変動の影響を受けます。組入外貨建資産について、当該外貨の為替レートが円高方向に進んだ場合には、基準価額が下落する要因となり、投資元本を割込むことがあります。</p> <p>なお、当ファンドの実質組入外貨建資産は、スワップ取引を通じて享受する損益部分等に限定されます。</p>
 <p>カントリー・リスク</p>	<p>投資対象国・地域において、政治・経済情勢の変化等により市場に混乱が生じた場合、または取引に対して新たな規制が設けられた場合には、基準価額が予想外に下落したり、方針に沿った運用が困難となる場合があります。</p>
 <p>スワップ取引の利用に伴うリスク</p>	<ul style="list-style-type: none"> ・スワップ取引の相手方に債務不履行や倒産その他の事態が生じた場合、当ファンドの戦略の投資成果を享受することができず、ファンドの運用の継続が困難となり、予想外の損失を被る可能性があります。また、スワップ取引の相手方から受入れた担保を想定した価格で処分できない場合があることから損失を被る可能性があります。 ・当ファンドが投資対象とする外国投資信託は、スワップ取引の相手方が取引する株式等の資産について何ら権利を有しません。

 <p>当ファンドが 実質的に活用する 戦略に関するリスク</p>	<p>市場の予期せぬ値動き等により、当戦略が効果的に機能しない可能性があり、基準価額が予想外に下落する場合があります。</p> <p>当ファンドは、先物取引等を利用して純資産規模を上回る投資を行なうことから、価額変動リスクが現物有価証券に投資する場合と比べて大きくなる可能性があります。</p>
<p>そ の 他</p>	<p>解約資金を手当てするため組入証券を売却する際、市場規模や市場動向によっては市場実勢を押下げ、当初期待される価格で売却できないこともあります。この場合、基準価額が下落する要因となります。</p>

※基準価額の変動要因は、上記に限定されるものではありません。

その他の留意点

- 当ファンドのお取引に関しては、金融商品取引法第37条の6の規定（いわゆるクーリング・オフ）の適用はありません。
- 当ファンドは、大量の解約が発生し短期間で解約資金を手当てする必要性が生じた場合や主たる取引市場において市場環境が急変した場合等に、一時的に組入資産の流動性が低下し、市場実勢から期待できる価格で取引できないリスク、取引量が限られてしまうリスクがあります。
これにより、基準価額にマイナスの影響を及ぼす可能性や、換金の申込みの受付が中止となる可能性、換金代金のお支払いが遅延する可能性があります。
- 当ファンドは、忠実義務に基づき、投資する投資信託証券について、その価格が入手できない、または入手した価格で評価すべきでないと考えられる場合には、適正と判断する直近の日の価格など当社が時価と認める価格で評価することがあります。

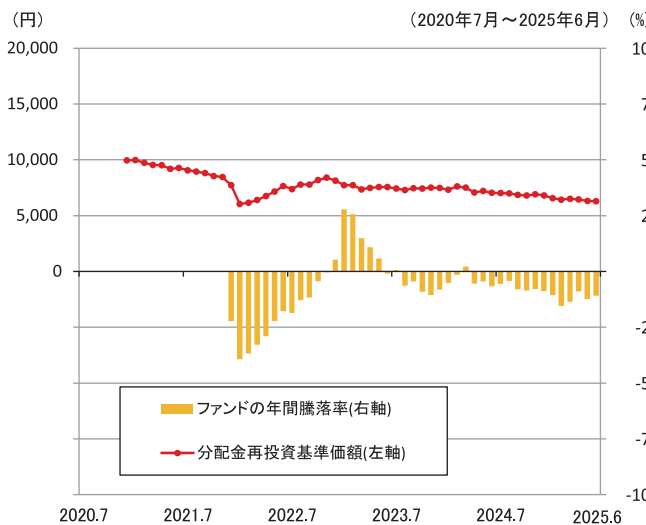
リスクの管理体制

- 委託会社では、取締役会が決定した運用リスク管理に関する基本方針に基づき、運用本部から独立した部署および会議体が直接的または間接的に運用本部へのモニタリング・監視を通し、運用リスクの管理を行ないます。
- 委託会社では、流動性リスク管理に関する規程を定め、ファンドの組入資産の流動性リスクのモニタリングなどを実施するとともに、緊急時対応策の策定・検証などを行ないます。
- 取締役会等は、流動性リスク管理の適切な実施の確保や流動性リスク管理態勢について、監督します。

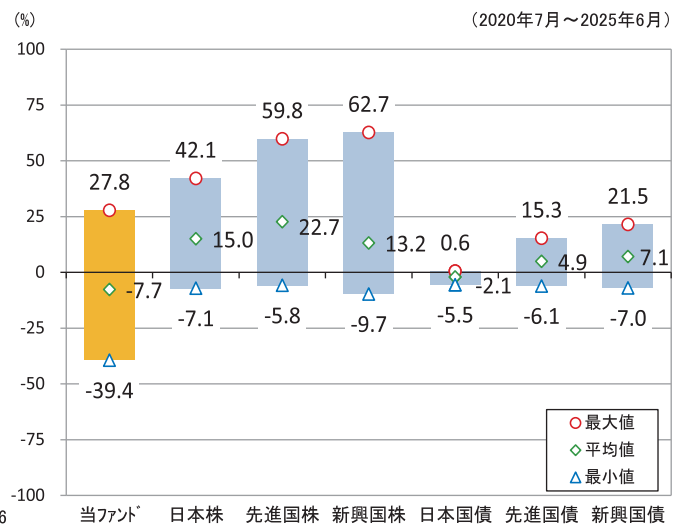
参考情報

- 下記のグラフは、ファンドと代表的な資産クラスを定量的に比較できるように作成したものです。右のグラフは過去5年間に於ける年間騰落率(各月末における直近1年間の騰落率)の平均・最大・最小を、ファンドおよび他の代表的な資産クラスについて表示しています。また左のグラフはファンドの過去5年間に於ける年間騰落率の推移を表示しています。

ファンドの年間騰落率と分配金再投資基準価額の推移



他の代表的な資産クラスとの騰落率の比較



※各資産クラスは、ファンドの投資対象を表しているものではありません。

※ファンドの年間騰落率は、分配金(税引前)を分配時にファンドへ再投資したものとみなして計算したものであり、実際の基準価額に基づいて計算した年間騰落率とは異なる場合があります。

※ファンドの年間騰落率において、過去5年間分のデータが算出できない場合は以下のルールで表示しています。

- ① 年間騰落率に該当するデータがない場合には表示されません。
- ② 年間騰落率が算出できない期間がある場合には、算出可能な期間についてのみ表示しています。
- ③ インデックスファンドにおいて、①②に該当する場合には、当該期間についてベンチマークの年間騰落率で代替して表示します。

※資産クラスについて

日本株: 配当込みTOPIX
 先進国株: MSCIコクサイ・インデックス (配当込み、円ベース)
 新興国株: MSCIエマージング・マーケット・インデックス (配当込み、円ベース)
 日本国債: NOMURA-BPI国債
 先進国債: FTSE世界国債インデックス (除く日本、円ベース)
 新興国債: JPモルガン ガバメント・ボンド・インデックスー エマージング・マーケット グローバル ダイバーシファイド (円ベース)

※指数について

●配当込みTOPIXの指数値および同指数にかかる標章または商標は、株式会社J P X総研または株式会社J P X総研の関連会社(以下「J P X」といいます。)の知的財産であり、指数の算出、指数値の公表、利用など同指数に関するすべての権利・ノウハウおよび同指数にかかる標章または商標に関するすべての権利はJ P Xが有します。J P Xは、同指数の指数値の算出または公表の誤謬、遅延又は中断に対し、責任を負いません。●MSCIコクサイ・インデックスおよびMSCIエマージング・マーケット・インデックスは、MSCI Inc. (「MSCI」)が開発した指数です。本ファンドは、MSCIによって保証、推奨、または宣伝されるものではなく、MSCIは本ファンドまたは本ファンドが基づいているインデックスに関していかなる責任も負いません。免責事項全文についてはこちらをご覧ください。[<https://www.daiwa-am.co.jp/specialreport/globalmarket/notice.html>] ●NOMURA-BPI国債は、野村フィデューシャリー・リサーチ&コンサルティング株式会社が公表する国内で発行された公募利付国債の市場全体の動向を表す投資収益指数で、一定の組み入れ基準に基づいて構成された国債ポートフォリオのパフォーマンスをもとに算出されます。NOMURA-BPI国債の知的財産権とその他一切の権利は同社に帰属しています。また、同社は当該指数の正確性、完全性、有用性を保証するものではなく、ファンドの運用成果等に関して一切責任を負いません。●FTSE世界国債インデックスは、FTSE Fixed Income LLCにより運営されている債券インデックスです。同指数はFTSE Fixed Income LLCの知的財産であり、指数に関するすべての権利はFTSE Fixed Income LLCが有しています。●JPモルガン ガバメント・ボンド・インデックスー エマージング・マーケット グローバル ダイバーシファイドは、信頼性が高いとみなす情報に基づき作成していますが、J.P. Morganはその完全性・正確性を保証するものではありません。本指数は許諾を受けて使用しています。J.P. Morganからの書面による事前承認なしに本指数を複製・使用・頒布することは認められていません。Copyright 2016, J.P. Morgan Chase & Co. All rights reserved.

運用実績

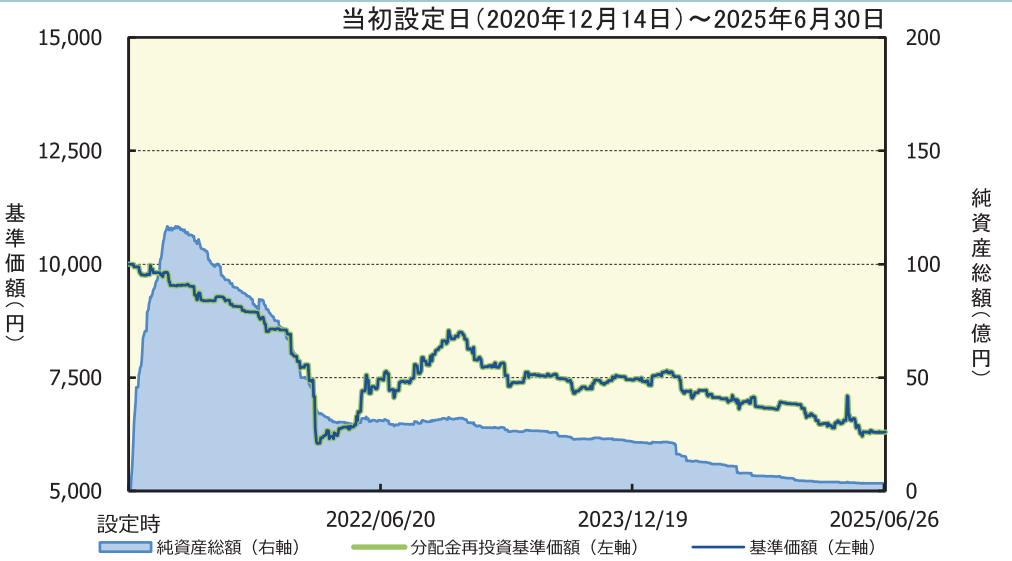
●トレンド・キャッチ戦略ファンド

2025年6月30日現在 ※過去の実績を示したものであり、将来の成果を示唆・保証するものではありません。

基準価額・純資産の推移

基準価額	6,297円
純資産総額	3.3億円

基準価額の騰落率	
期間	ファンド
1カ月間	-0.5%
3カ月間	-3.1%
6カ月間	-7.7%
1年間	-10.8%
3年間	-17.5%
5年間	-
設定来	-37.0%



※上記の「基準価額の騰落率」とは、「分配金再投資基準価額」の騰落率です。

分配の推移(10,000口当たり、税引前)

決算期	直近1年間分配金合計額: 0円					設定来分配金合計額: 0円						
	第1期 21年6月	第2期 21年12月	第3期 22年6月	第4期 22年12月	第5期 23年6月	第6期 23年12月	第7期 24年6月	第8期 24年12月	第9期 25年6月			
分配金	0円	0円	0円	0円	0円	0円	0円	0円	0円			

※分配金は、収益配分方針に基づいて委託会社が決定します。あらかじめ一定の額の分配をお約束するものではありません。分配金が支払われない場合もあります。

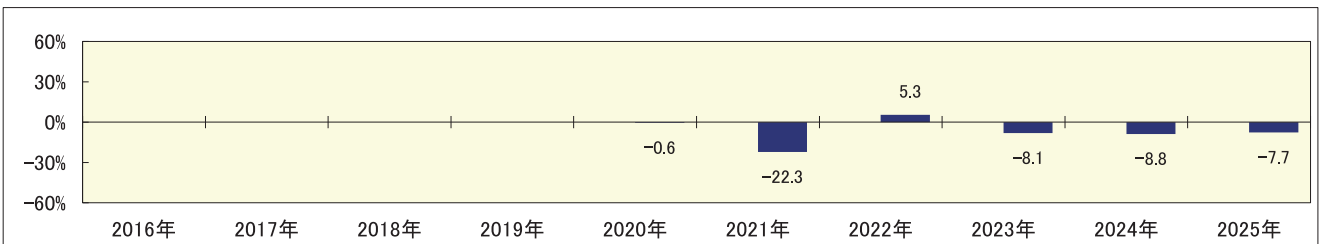
主要な資産の状況

※比率は、純資産総額に対するものです。

組入上位10ファンド		
運用会社名	ファンド名	比率
シティグループ・ファースト・インベストメント・マネジメント・リミテッド	米国株式イントラデイ・モメンタム・ファンド	99.5%
大和アセットマネジメント	ダイワ・マネーポートフォリオ・マザーファンド	0.0%
合計		99.5%


年間収益率の推移


当ファンドにはベンチマークはありません。




委託会社のホームページ等で運用状況が開示されている場合があります。

お申込みメモ

 <p>購入時</p>	購 入 単 位	最低単位を1円単位または1口単位として販売会社が定める単位
	購 入 価 額	購入申込受付日の翌々営業日の基準価額(1万口当たり)
	購 入 代 金	販売会社が定める期日までにお支払い下さい。

 <p>換金時</p>	換 金 単 位	最低単位を1口単位として販売会社が定める単位
	換 金 価 額	換金申込受付日の翌々営業日の基準価額(1万口当たり)
	換 金 代 金	原則として換金申込受付日から起算して6営業日目からお支払いします。

 <p>申込について</p>	申込受付中止日	① ニューヨーク証券取引所、ニューヨークの銀行、ロンドンの銀行、ルクセンブルクの銀行の休業日 ② ニューヨーク証券取引所、ニューヨークの銀行、ロンドンの銀行、ルクセンブルクの銀行の休業日(土曜日および日曜日を除きます。)の前営業日 ③ ①②のほか、一部解約金の支払い等に支障を来すおそれがあるとして委託会社が定める日 (注)申込受付中止日は、販売会社または委託会社にお問合わせ下さい。
	申込締切時間	原則として、午後3時30分まで(販売会社所定の事務手続きが完了したもの)なお、販売会社によっては異なる場合がありますので、くわしくは販売会社にお問合わせ下さい。
	購入の申込期間	2025年9月6日から2025年12月9日まで
	換 金 制 限	信託財産の資金管理を円滑に行なうために大口の換金申込みには制限があります。
	購入・換金申込受付の中止および取消し	金融商品取引所等における取引の停止、外国為替取引の停止その他やむを得ない事情が発生した場合には、購入、換金の申込みの受付けを中止すること、すでに受付けた購入、換金の申込みを取消することがあります。

<div>  <p>その他</p> </div>	信 託 期 間	2025年12月12日まで(2020年12月14日当初設定)
	繰 上 償 還	<p>◎主要投資対象とする組入外国投資信託が存続しないこととなる場合には、受託会社と合意のうえ、信託契約を解約し、信託を終了(繰上償還)させます。</p> <p>◎次のいずれかの場合には、委託会社は、事前に受益者の意向を確認し、受託会社と合意のうえ、信託契約を解約し、繰上償還できます。</p> <ul style="list-style-type: none"> ・受益権の口数が30億口を下ることとなった場合 ・信託契約を解約することが受益者のため有利であると認めるとき ・やむを得ない事情が発生したとき
	決 算 日	<p>毎年6月13日および12月13日(休業日の場合翌営業日)</p> <p>(注)第1計算期間は、2021年6月13日(休業日の場合翌営業日)までとします。</p>
	収 益 分 配	<p>年2回、収益分配方針に基づいて収益の分配を行ないます。</p> <p>(注)当ファンドには、「分配金再投資コース」と「分配金支払いコース」があります。なお、お取扱い可能なコースおよびコース名については異なる場合がありますので、販売会社にお問合わせ下さい。</p>
	信託金の限度額	2,000億円
	公 告	電子公告の方法により行ない、ホームページ〔 https://www.daiwa-am.co.jp/ 〕に掲載します。
	運 用 報 告 書	毎計算期末および償還時に作成し、交付運用報告書をあらかじめお申し出いただいたご住所にお届けします。また、電子交付を選択された場合には、所定の方法により交付します。
	課 税 関 係	<p>課税上は株式投資信託として取扱われます。配当控除、益金不算入制度の適用はありません。</p> <p>公募株式投資信託は税法上、一定の要件を満たした場合にNISA(少額投資非課税制度)の適用対象となります。</p> <p>当ファンドは、NISAの対象ではありません。</p> <p>※2025年6月末現在のものであり、税法が改正された場合等には変更される場合があります。</p>

ファンドの費用・税金

ファンドの費用

投資者が直接的に負担する費用

	料 率 等	費 用 の 内 容
購 入 時 手 数 料	販売会社が別に定める率 (上限) 3.3% (税抜3.0%)	購入時の商品説明または商品情報の提供、投資情報の提供、取引 執行等の対価です。
信 託 財 産 留 保 額	ありません。	—

投資者が信託財産で間接的に負担する費用

	料 率 等	費 用 の 内 容
運 用 管 理 費 用 (信 託 報 酬)	年率1.2375% (税抜1.125%)	運用管理費用の総額は、日々の信託財産の純資産総額に対して 左記の率を乗じて得た額とします。運用管理費用は、毎日計上 され日々の基準価額に反映されます。
配 分 (税 抜) (注 1)	委託会社	年率0.35%
	販売会社	年率0.75%
	受託会社	年率0.025%
投資対象とする 投資信託証券 (目論見書作成時点)	年率0.2%程度	投資対象ファンドにおける運用管理費用等です。
実質的に負担する 運 用 管 理 費 用 (目論見書作成時点)	年率1.4375% (税込) 程度	
そ の 他 の 費 用・ 手 数 料	(注 2)	監査報酬、有価証券売買時の売買委託手数料、先物取引・オプ ション取引等に要する費用、資産を外国で保管する場合の費用等 を信託財産でご負担いただきます。

(注1)「運用管理費用の配分」には、別途消費税率を乗じた額がかかります。

(注2)「その他の費用・手数料」については、運用状況等により変動するため、事前に料率、上限額等を示すことができません。

※購入時手数料について、くわしくは販売会社にお問合わせ下さい。

※運用管理費用の信託財産からの支払いは、毎計算期末または信託終了時に行なわれます。

※手数料等の合計額については、保有期間等に応じて異なりますので、表示することができません。

税金

- ・税金は表に記載の時期に適用されます。
- ・以下の表は、個人投資者の源泉徴収時の税率であり、課税方法等により異なる場合があります。

時 期	項 目	税 金
分配時	所得税および 地方税	<div>配当所得として課税^(注)</div> 普通分配金に対して20.315%
換金(解約)時および 償還時	所得税および 地方税	<div>譲渡所得として課税^(注)</div> 換金(解約)時および償還時の差益(譲渡益)に対して20.315%

- (注)所得税、復興特別所得税および地方税が課されます。
- ※外国税額控除の適用となった場合には、分配時の税金が上記と異なる場合があります。
- ※上記は、2025年6月末現在のもので、税法が改正された場合等には、税率等が変更される場合があります。
- ※法人の場合は上記とは異なります。
- ※税金の取扱いの詳細については、税務専門家等にご確認されることをお勧めします。

(参考情報) ファンドの総経費率

	総経費率 (①+②)	運用管理費用の比率 ①	その他費用の比率 ②
トレンド・キャッチ戦略ファンド	1.47%	1.24%	0.24%

- ※対象期間は2024年12月14日～2025年6月13日です。
- ※対象期間中の運用・管理にかかった費用の総額(原則として、募集手数料、売買委託手数料および有価証券取引税を含みません。)を、期中の平均受益権口数に期中の平均基準価額(1口当り)を乗じた数で除した値(年率)です。
- ※その他費用には、投資先ファンドにかかる費用が含まれています。
- ※投資先ファンドにおいて、上記以外に含まれていない費用は認識しておりません。
- ※投資先ファンドの費用について、計上された期間が異なる場合があります。
- ※これらの値はあくまでも参考であり、実際に発生した費用の比率と異なります。
- ※詳細につきましては、対象期間の運用報告書(全体版)をご覧ください。

Memo

大和アセットマネジメント

Daiwa Asset Management