



ダイワ ファンドラップ

投資信託説明書(交付目論見書)

2025年9月10日

※本文書は、金融商品取引法(昭和23年法律第25号)第13条の規定に基づく目論見書です。

ダイワファンドラップ セレクト・シリーズ

ダイワファンドラップ 債券総合戦略セレクト：追加型投信／内外／債券

ダイワファンドラップ 複合資産戦略セレクト：追加型投信／内外／資産複合

大和アセットマネジメント

Daiwa Asset Management

委託会社 [ファンドの運用の指図を行なう者]

大和アセットマネジメント株式会社

金融商品取引業者 関東財務局長(金商)第352号

委託会社の照会先

ホームページ

<https://www.daiwa-am.co.jp/>

コールセンター

0120-106212 (営業日の9:00～17:00)



受託会社 [ファンドの財産の保管および管理を行なう者]

三菱UFJ信託銀行株式会社

ファンドに関する投資信託説明書(請求目論見書)を含む詳細な情報は委託会社のホームページで閲覧、ダウンロードすることができます。また、本書には約款の主な内容が含まれていますが、約款の全文は請求目論見書に掲載されています。



見やすく読みまちがえにくい
ユニバーサルデザインフォント
を採用しています。

以下、各ファンドの略称としてそれぞれ次を用いることがあります。

ダイワファンドラップ 債券総合戦略セレクト：FW債券総合戦略セレクト

ダイワファンドラップ 複合資産戦略セレクト：FW複合資産戦略セレクト

ファンド名	商品分類			属性区分				
	単位型・追加型	投資対象地域	投資対象資産 (収益の源泉)	投資対象資産	決算 頻度	投資対象 地域	投資形態	為替 ヘッジ
FW 債券総合戦略 セレクト	追加型	内外	債券	その他資産 (投資信託証券 (債券 一般))	年1回	グローバル (含む日本)	ファンド・ オブ・ ファンズ	部分 ヘッジ
FW 複合資産戦略 セレクト	追加型	内外	資産複合	その他資産 (投資信託証券 (資産複合))	年1回	グローバル (含む日本)	ファンド・ オブ・ ファンズ	部分 ヘッジ

※属性区分に記載している「為替ヘッジ」は、対円での為替リスクに対するヘッジの有無を記載しております。

※商品分類・属性区分の定義について

くわしくは、一般社団法人投資信託協会のホームページ[<http://www.toushin.or.jp/>]をご参照下さい。

〈委託会社の情報〉

委 託 会 社 名	大和アセットマネジメント株式会社
設 立 年 月 日	1959年12月12日
資 本 金	414億24百万円
運用する投資信託財産の 合 計 純 資 産 総 額	33兆3,297億34百万円
(2025年6月末現在)	

- 本文書により行なう「ダイワファンドラップ セレクト・シリーズ」の募集については、委託会社は、金融商品取引法第5条の規定により、有価証券届出書を2025年9月9日に関東財務局長に提出しており、2025年9月10日にその届出の効力が生じています。
- 当ファンドは、商品内容に関して重大な変更を行なう場合に、投資信託及び投資法人に関する法律に基づき、事前に受益者の意向を確認する手続きを行ないます。
- 当ファンドの信託財産は、受託会社により保管されますが、信託法によって受託会社の固有財産等との分別管理等が義務付けられています。
- 請求目論見書は、投資者の請求により販売会社から交付されます(請求を行なった場合には、その旨をご自身で記録しておくようにして下さい。)
- ご購入に際しては、本書の内容を十分にお読み下さい。

ファンドの目的

各ファンドの目的は、次のとおりです。

ファンド名	ファンドの目的
FW債券総合戦略セレクト	リスクを抑えて債券を中心に投資し、信託財産の着実な成長と安定した収益の確保をめざします。
FW複合資産戦略セレクト	日本を含む世界の株式、債券、コモディティ、リート等に投資し、リスクを抑えつつ、信託財産の着実な成長と安定した収益の確保をめざします。

(※) 上記2本のファンドを総称して「ダイワファンドラップ セレクト・シリーズ」といいます。

ファンドの特色

1 「ダイワファンドラップ セレクト・シリーズ」は、投資者と販売会社が締結する投資一任契約に基づいて、資産を管理する口座の資金を運用するためのファンドです。

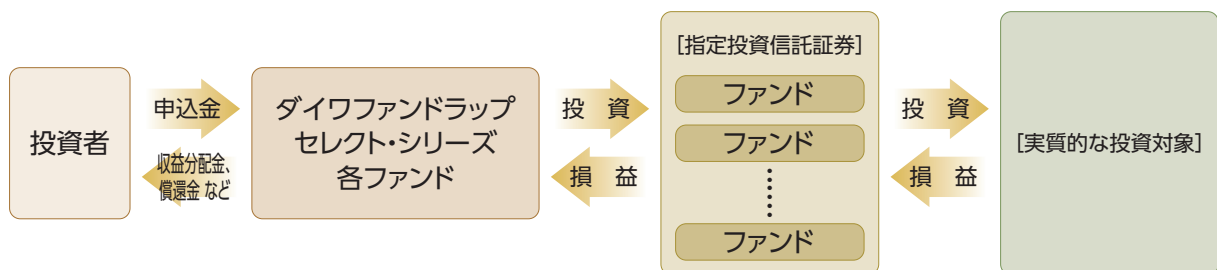
●「ダイワファンドラップ セレクト・シリーズ」の購入の申込みを行なう投資者は、販売会社と投資一任契約の資産を管理する口座に関する契約および投資一任契約を締結する必要があります。

2 「ダイワファンドラップ セレクト・シリーズ」を構成する各ファンドは、投資対象が異なり、投資信託証券への投資を通じて実質的な運用を行います。

ファンドの仕組み

●複数の投資信託証券^(注)への投資を通じて、実質的な投資対象に投資を行なう「ファンド・オブ・ファンズ」です。

(注) 以下、「指定投資信託証券」といいます。



ファンド名		指定投資信託証券	実質的な投資対象
FW債券総合戦略セレクト	※1	債券を中心に運用を行なう投資信託証券	債券等
FW複合資産戦略セレクト	※2	日本を含む世界の株式、債券、コモディティ、リート等を実質的な投資対象とする投資信託証券	世界の株式、債券、コモディティ、リート等

※1 円建ての債券を中心に投資する投資信託証券ならびに外貨建ての債券に投資する場合は為替ヘッジを行なうことを基本とする投資信託証券およびこれに類する投資信託証券の割合を高位に維持することを基本とします。

※2 投資信託証券の組入比率は、通常の状態でも高位に維持することを基本とします。

(*) くわしくは、「指定投資信託証券の概要」をご参照下さい。

ファンドの目的・特色

3 指定投資信託証券の選定、組入比率の決定は、株式会社 大和ファンド・コンサルティングの助言を受け、これを行ないます。

助言会社の概要

株式会社 大和ファンド・コンサルティング

設 立：2006年7月25日

住 所：東京都千代田区

事業内容：ファンド評価業務、ファンド・オブ・ファンズに係る運用助言業務、投資一任業務、
年金運用コンサルティング業務

ファンド運用の助言にかかるプロセス

[ファンド運用の助言体制]

大和ファンド・コンサルティング

ファンド調査および経済・市場情報をもとに
運用戦略を構築、ファンドを選定し比率を助言

助言

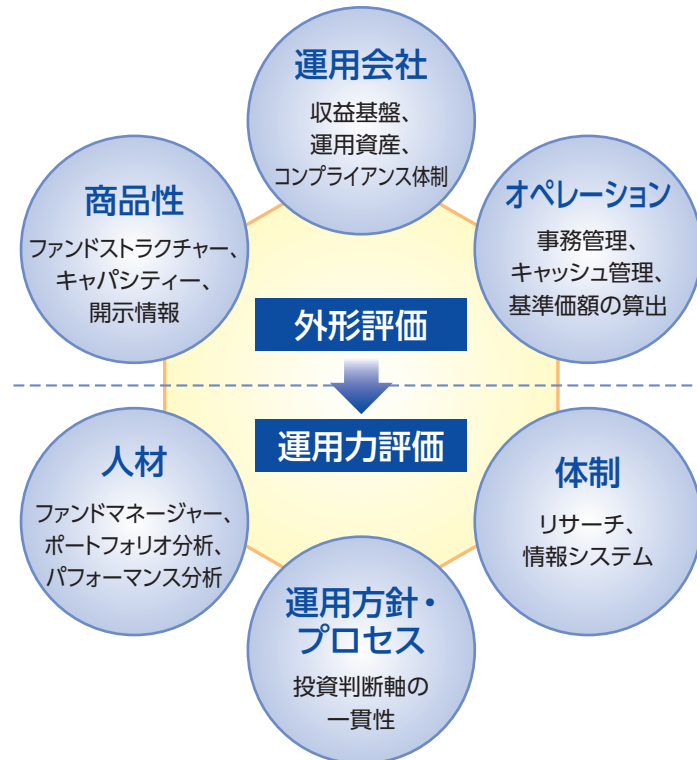
大和アセットマネジメント

ファンド運用の実施

(注) 上記の助言体制は、変更になる場合があります。

助言会社におけるファンド運用の助言にかかるプロセス

〔 ファンド選定における着眼点 〕



(注) 上記の着眼点については、見直しが行なわれる場合があります。

助言会社におけるファンド運用の助言にかかるプロセス

〔 ファンド選定プロセス 〕

ファンド運用戦略 ファンド運用戦略の構築、組入れ目的を踏まえた調査計画の立案



パフォーマンス分析 ファンドデータベース等より調査候補ファンドを抽出、分析



ファンド調査 運用会社に対する書面審査、訪問調査、運用評価



投資判断 投資適格性、魅力度等を判断し、推奨ファンドを決定

(注) 上記のプロセスについては、見直しが行なわれる場合があります。

当初設定日直後、大量の追加設定または解約が発生したとき、市況の急激な変化が予想されるとき、償還の準備に入ったとき等ならびに信託財産の規模によっては、ファンドの特色2.および3.の運用が行なわれないことがあります。

ファンドの目的・特色

4

毎年6月15日(休業日の場合翌営業日)に決算を行ない、収益分配方針に基づいて収益の分配を行ないます。

(注)第1計算期間は、2022年6月15日(休業日の場合翌営業日)までとします。

〈分配方針〉

- ①分配対象額は、経費控除後の配当等収益と売買益(評価益を含みます。)等とします。
 - ②原則として、基準価額の水準等を勘案して、委託会社が決定します。ただし、分配対象額が少額の場合および基準価額の水準によっては、分配を行なわないことがあります。
- ※将来の分配金の支払いおよびその金額について保証するものではありません。

主な投資制限

- ①株式への直接投資は、行ないません。
- ②投資信託証券への投資割合には、制限を設けません。
- ③外貨建資産への投資割合には、制限を設けません。

指定投資信託証券の概要

◆ 下記は投資信託証券（指定投資信託証券）について、目論見書作成時点で委託会社が各投資信託証券の運用会社から入手した情報をもとに記載したものであり、今後、名称変更となる場合、繰上償還等により投資信託証券が除外される場合、新たな投資信託証券が追加となる場合等があります。

●FW債券総合戦略セレクト

投資信託証券	運用会社	主要投資対象
One金利絶対収益追求型戦略ファンド(FOFs用) (適格機関投資家専用)	アセットマネジメントOne株式会社	国内外の債券および クレジット・デフォルト・スワップや 金利スワップ等のデリバティブ 取引等
マニユライフ・円金利戦略ファンド(FOFs用) (適格機関投資家専用)	マニユライフ・インベストメント・マネジメント株式会社	わが国の発行する国債、 物価連動国債、地方債、 政府保証債、モーゲージ証券 およびわが国の発行する国債に 係るデリバティブ
明治安田日本社債アクティブ・ファンド(FOFs用) (適格機関投資家専用)	明治安田アセットマネジメント株式会社	国内の金融債、事業債、 円建外債、MBS、ABS
米国国債5-7年・戦略的為替ヘッジ・ファンド (適格機関投資家専用)	大和アセットマネジメント株式会社	米国国債

●FW複合資産戦略セレクト

投資信託証券	運用会社	主要投資対象
ニッセイ・リスク抑制型バランスファンド (適格機関投資家専用)	ニッセイアセットマネジメント株式会社	国内外の公社債および株式
リスクコントロール世界8資産バランスファンド (FOFs用) (適格機関投資家専用)	アセットマネジメントOne株式会社	国内外の公社債、株式および 不動産投資信託証券(リート)
大和住銀FoF用ジャパン・マーケット・ニュートラル (適格機関投資家限定)	三井住友DSアセットマネジメント株式会社	わが国の株式および 株価指数先物取引等
ルクセンブルグ籍の外国証券投資法人「UBS (Lux) SICAV 1」が発行する「UBSオールラウン ダー戦略ファンド」の投資証券(円建)	UBS アセット・マネジメント・スイス・エイ・ジー	日本を含む世界の株式や債券、 コモディティ、REIT
ルクセンブルグ籍の外国証券投資法人「JPモルガ ン・インベストメント・ファンズ」が発行する「グ ローバル・マクロ・オポチュニティーズ・ファンドー JPMグローバル・マクロ・オポチュニティーズ(Iク ラス)(円ヘッジ)」の投資証券(円建)	JPモルガン・アセット・マネジメント(UK)リミテッド	世界各国の株式、債券等、 デリバティブ取引

投資リスク

基準価額の変動要因

- 当ファンドは、値動きのある有価証券等に投資しますので、基準価額は変動します。
したがって、投資元本が保証されているものではなく、これを割込むことがあります。
信託財産に生じた利益および損失は、すべて投資者に帰属します。
- 投資信託は預貯金とは異なります。

各ファンドにおける、主な変動要因の状況

	株価		公社債の価格		リート の 価格	商品 先物 取引	デリバ ティブ 取引	為替変動		カン トリー・ リス ク	その他
		新興国		新興国				新興国	為替 ヘッジ	新興国	
FW債券総合戦略セレクト			●				●	●		●	●
FW複合資産戦略セレクト	●	●	●	●	●	●	●	●	●	●	●

〈主な変動要因〉

株 価 (価格変動リスク・ 信用リスク)		株価は、政治・経済情勢、発行企業の業績、市場の需給等を反映して変動します。発行企業が経営不安、倒産等に陥った場合には、投資資金が回収できなくなることもあります。組入銘柄の株価が下落した場合には、基準価額が下落する要因となり、投資元本を割込むことがあります。
	新興国	新興国の証券市場は、先進国の証券市場に比べ、一般に市場規模や取引量が小さく、流動性が低いことにより本来想定される投資価値とは乖離した価格水準で取引される場合もあるなど、価格の変動性が大きくなる傾向が考えられます。
公 社 債 の 価 格 (価格変動リスク・ 信用リスク)		公社債の価格は、一般に金利が低下した場合には上昇し、金利が上昇した場合には下落します。また、公社債の価格は、発行体の信用状況によっても変動します。特に発行体が債務不履行を発生させた場合、またはその可能性が予想される場合には、公社債の価格は下落します。組入公社債の価格が下落した場合には、基準価額が下落する要因となり、投資元本を割込むことがあります。
	新興国	新興国の公社債は、先進国の公社債と比較して価格変動が大きく、債務不履行が生じるリスクがより高いものになると考えられます。
リートの価格 (価格変動リスク・ 信用リスク)		リートの価格は、不動産市況の変動、リートの収益や財務内容の変動、リートに関する法制度の変更等の影響を受けます。組入リートの市場価格が下落した場合、基準価額が下落する要因となり、投資元本を割込むことがあります。
商品先物取引の 利用に伴うリスク		商品先物の取引価格は、さまざまな要因(商品の需給関係の変化、天候、農業生産、貿易動向、為替レート、金利の変動、政治的・経済的事由および政策、疾病、伝染病、技術発展等)に基づき変動(個々の品目により具体的な変動要因は異なります。)するため、基準価額は、短期的または長期的に大きく下落し、投資元本を下回ることがあります。 その他、基準価額に影響を与える要因として、次のものが考えられます。 ●商品市場は、市場の流動性の不足、投機家の参入および政府の規制・介入等のさまざまな要因により、一時的に偏向するかその他の混乱を生じることがあります。 ●値段の低い期近の先物を値段の高い期先の先物に買換える場合、マイナスの影響を及ぼす可能性があります。

デリバティブ取引の利用に伴うリスク	<p>デリバティブ取引を利用して純資産規模を上回る買建て、売建てを行なう場合、価格変動リスクが現物有価証券に投資する場合と比べて大きくなる可能性があります。</p> <p>また、デリバティブ取引の相手方の債務不履行により損失が発生することがあり、この場合基準価額が下落する要因となります。</p> <p>先物の価格は、対象証券または指数の値動き、先物市場の需給等を反映して変動します。先物を買建てている場合の先物価格の下落、または先物を売建てている場合の先物価格の上昇により損失が発生し、基準価額が下落する要因となり、投資元本を割込むことがあります。</p> <p>有価証券指数等先渡取引を取引対象とする場合、取引相手方の信用状況が著しく悪化する信用リスク、合理的な条件で取引を行なう相手方が見出せなくなることによる流動性リスク等があります。</p>
為替変動リスク	<p>外貨建資産については、資産自体の価格変動のほか、当該外貨の円に対する為替レートの変動の影響を受けます。組入外貨建資産について、当該外貨の為替レートが円高方向に進んだ場合には、基準価額が下落する要因となり、投資元本を割込むことがあります。</p>
	<p>新興国</p> <p>新興国の為替レートは短期間に大幅に変動することがあり、先進国と比較して、相対的に高い為替変動リスクがあります。</p>
	<p>為替ヘッジ</p> <p>投資する指定投資信託証券において為替ヘッジを行なう場合、為替変動リスクの低減を図ります。ただし、為替変動リスクを完全に排除できるものではありません。なお、日本円の金利が組入外貨建資産の通貨の金利より低いときには、金利差相当分がコストとなり、需給要因等によっては、さらにコストが拡大することもあります。</p>
カントリー・リスク	<p>投資対象国・地域において、政治・経済情勢の変化等により市場に混乱が生じた場合、または取引に対して新たな規制が設けられた場合には、基準価額が予想外に下落したり、方針に沿った運用が困難となることがあります。</p>
	<p>新興国</p> <p>新興国への投資には、先進国と比べて大きなカントリー・リスクが伴います。</p>
その他	<p>解約資金を手当てするため組入証券を売却する際、市場規模や市場動向によっては市場実勢を押下げ、当初期待される価格で売却できないこともあります。この場合、基準価額が下落する要因となります。</p>

※基準価額の変動要因は、上記に限定されるものではありません。

※指定投資信託証券の変更に伴い内容が追加される場合があります。

その他の留意点

- 当ファンドのお取引に関しては、金融商品取引法第37条の6の規定（いわゆるクーリング・オフ）の適用はありません。
 - 当ファンドは、大量の解約が発生し短期間で解約資金を手当てする必要が生じた場合や主たる取引市場において市場環境が急変した場合等に、一時的に組入資産の流動性が低下し、市場実勢から期待できる価格で取引できないリスク、取引量が限られてしまうリスクがあります。
- これにより、基準価額にマイナスの影響を及ぼす可能性や、換金の申込みの受け付けが中止となる可能性、換金代金のお支払いが遅延する可能性があります。

リスクの管理体制

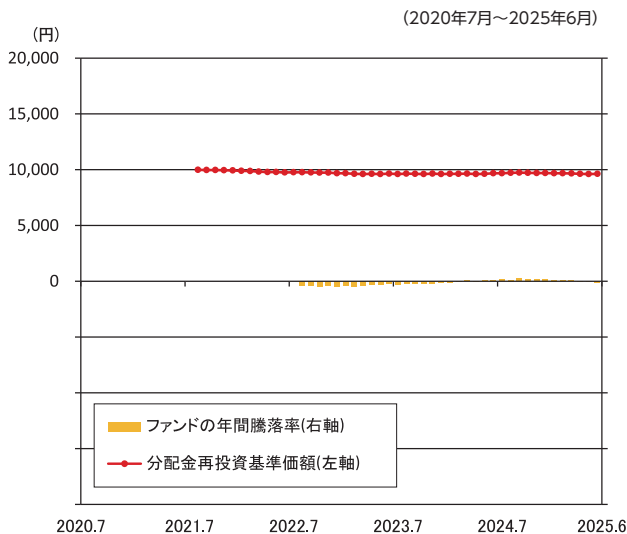
- 委託会社では、取締役会が決定した運用リスク管理に関する基本方針に基づき、運用本部から独立した部署および会議体が直接的または間接的に運用本部へのモニタリング・監視を通じ、運用リスクの管理を行ないます。
- 委託会社では、流動性リスク管理に関する規程を定め、ファンドの組入資産の流動性リスクのモニタリングなどを実施するとともに、緊急時対応策の策定・検証などを行ないます。
- 取締役会等は、流動性リスク管理の適切な実施の確保や流動性リスク管理態勢について、監督します。

参考情報

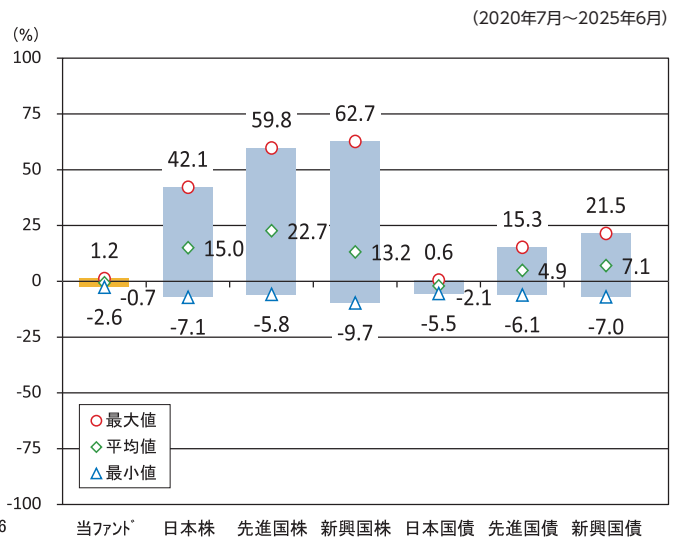
- 下記のグラフは、ファンドと代表的な資産クラスを定量的に比較できるように作成したものです。右のグラフは過去5年間ににおける年間騰落率(各月末における直近1年間の騰落率)の平均・最大・最小を、ファンドおよび他の代表的な資産クラスについて表示しています。また左のグラフはファンドの過去5年間ににおける年間騰落率の推移を表示しています。

ファンドの年間騰落率と分配金再投資基準価額の推移

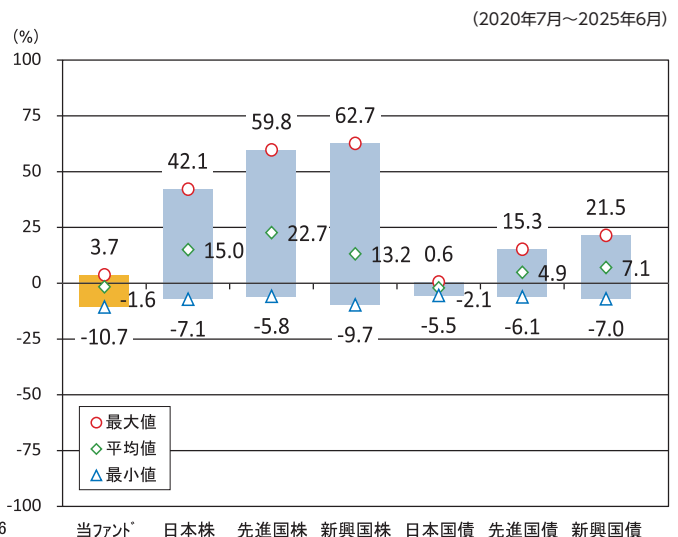
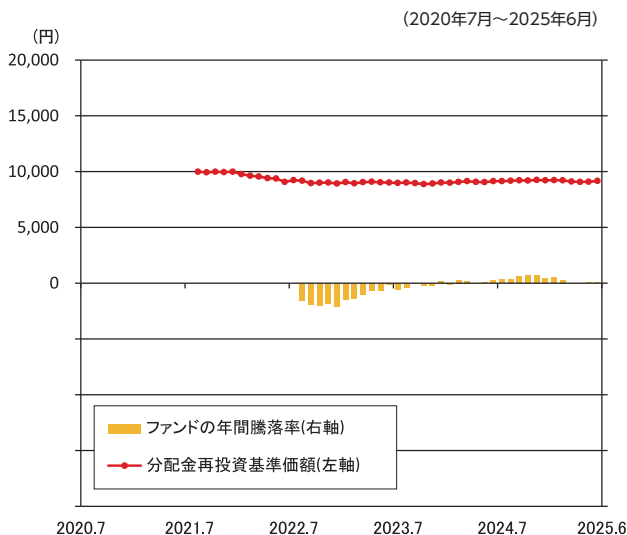
[FW債券総合戦略セレクト]



他の代表的な資産クラスとの騰落率の比較



[FW複合資産戦略セレクト]



- ※各資産クラスは、ファンドの投資対象を表しているものではありません。
- ※ファンドの年間騰落率は、分配金(税引前)を分配時にファンドへ再投資したものとみなして計算したものであり、実際の基準価額に基づいて計算した年間騰落率とは異なる場合があります。
- ※ファンドの年間騰落率において、過去5年間分のデータが算出できない場合は以下のルールで表示しています。
- ①年間騰落率に該当するデータがない場合には表示されません。
 - ②年間騰落率が算出できない期間がある場合には、算出可能な期間についてのみ表示しています。
 - ③インデックスファンドにおいて、①②に該当する場合には、当該期間についてベンチマークの年間騰落率で代替して表示します。

※資産クラスについて

日本株：配当込みTOPIX
 先進国株：MSCIコクサイ・インデックス(配当込み、円ベース)
 新興国株：MSCIエマージング・マーケット・インデックス(配当込み、円ベース)
 日本国債：NOMURA-BPI国債
 先進国債：FTSE世界国債インデックス(除く日本、円ベース)
 新興国債：JPモルガン ガバメント・ボンド・インデックスー エマージング・マーケット グローバル ダイバーシファイド(円ベース)

※指数について

●配当込みTOPIXの指数値および同指数にかかる標章または商標は、株式会社JPX総研または株式会社JPX総研の関連会社(以下「JPX」といいます。)の知的財産であり、指数の算出、指数値の公表、利用など同指数に関するすべての権利・ノウハウおよび同指数にかかる標章または商標に関するすべての権利はJPXが有します。JPXは、同指数の指数値の算出または公表の誤謬、遅延又は中断に対し、責任を負いません。●MSCIコクサイ・インデックスおよびMSCIエマージング・マーケット・インデックスは、MSCI Inc. (「MSCI」)が開発した指数です。本ファンドは、MSCIによって保証、推奨、または宣伝されるものではなく、MSCIは本ファンドまたは本ファンドが基づいているインデックスに関していかなる責任も負いません。免責事項全文についてはこちらをご覧ください。
 [<https://www.daiwa-am.co.jp/specialreport/globalmarket/notice.html>] ●NOMURA-BPI国債は、野村フィデューシャリー・リサーチ&コンサルティング株式会社が公表する国内で発行された公募利付国債の市場全体の動向を表す投資収益指数で、一定の組み入れ基準に基づいて構成された国債ポートフォリオのパフォーマンスをもとに算出されます。NOMURA-BPI国債の知的財産権とその他一切の権利は同社に帰属しています。また、同社は当該指数の正確性、完全性、有用性を保証するものではなく、ファンドの運用成果等に関して一切責任を負いません。●FTSE世界国債インデックスは、FTSE Fixed Income LLCにより運営されている債券インデックスです。同指数はFTSE Fixed Income LLCの知的財産であり、指数に関するすべての権利はFTSE Fixed Income LLCが有しています。●JPモルガン ガバメント・ボンド・インデックスー エマージング・マーケット グローバル ダイバーシファイドは、信頼性が高いとみなす情報に基づき作成していますが、J.P. Morganはその完全性・正確性を保証するものではありません。本指数は許諾を受けて使用しています。J.P. Morganからの書面による事前承認なしに本指数を複製・使用・頒布することは認められていません。
 Copyright 2016, J.P. Morgan Chase & Co. All rights reserved.

運用実績

●ダイワファンドラップ 債券総合戦略セレクト

2025年6月30日現在

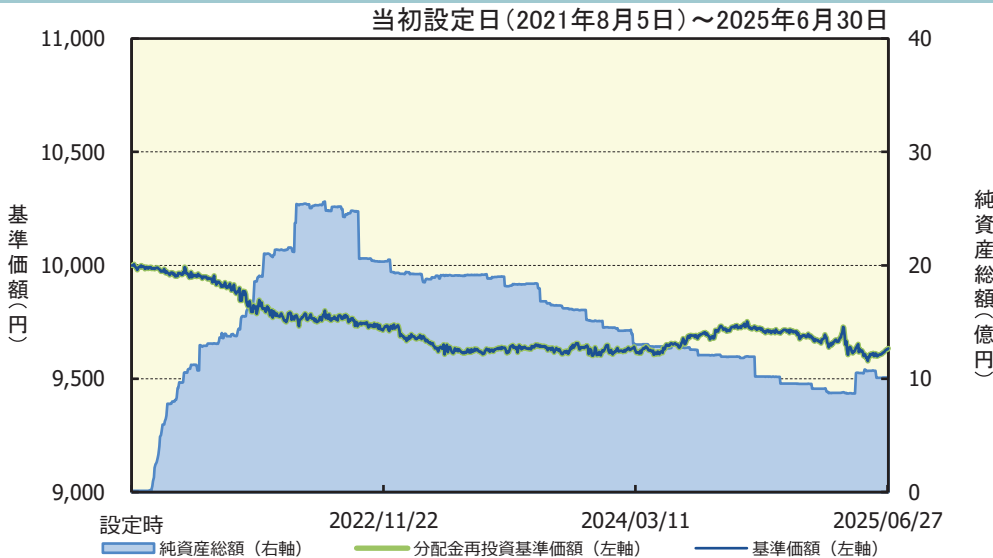
※過去の実績を示したものであり、将来の成果を示唆・保証するものではありません。

基準価額・純資産の推移

基準価額	9,634円
純資産総額	10億円

基準価額の騰落率

期間	ファンド
1カ月間	0.2%
3カ月間	-0.4%
6カ月間	-0.8%
1年間	-0.5%
3年間	-1.3%
5年間	-
設定来	-3.7%



※上記の「基準価額の騰落率」とは、「分配金再投資基準価額」の騰落率です。

※「分配金再投資基準価額」は、分配金(税引前)を分配時にファンドへ再投資したものとみなして計算しています。※基準価額の計算において実質的な運用管理費用(信託報酬)は控除しています。

分配の推移(10,000口当たり、税引前)

直近1年間分配金合計額: 0円

設定来分配金合計額: 0円

決算期	第1期 22年6月	第2期 23年6月	第3期 24年6月	第4期 25年6月						
分配金	0円	0円	0円	0円						

※分配金は、収益分配方針に基づいて委託会社が決定します。あらかじめ一定の額の分配をお約束するものではありません。分配金が支払われない場合もあります。

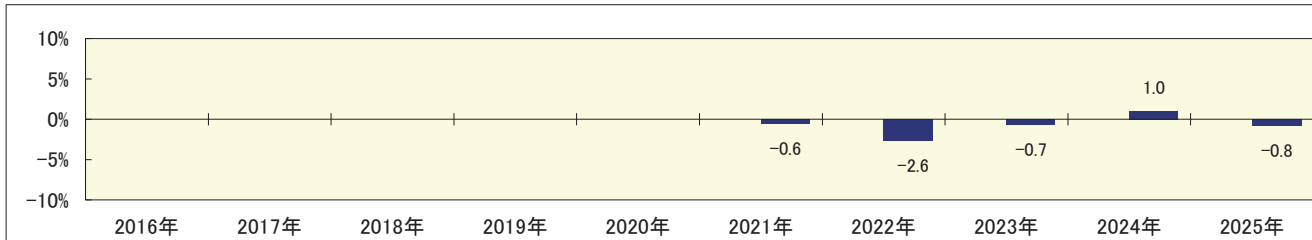
主要な資産の状況

※比率は、純資産総額に対するものです。

組入上位10ファンド		
運用会社名	ファンド名	比率
アセットマネジメントOne	One金利絶対収益追求型戦略ファンド	41.4%
大和アセットマネジメント	米国国債5-7年・戦略的為替ヘッジ・ファンド	21.1%
明治安田アセットマネジメント	明治安田日本社債アクティブ・ファンド	20.8%
マニライフ・インベストメント・マネジメント	マニライフ・円金利戦略ファンド	15.8%
合計		99.0%

年間収益率の推移

当ファンドにはベンチマークはありません。



・ファンドの「年間収益率」は、「分配金再投資基準価額」の騰落率です。

・2021年は設定日(8月5日)から年末、2025年は6月30日までの騰落率を表しています。

委託会社のホームページ等で運用状況が開示されている場合があります。

●ダイワファンドラップ 複合資産戦略セレクト

2025年6月30日現在

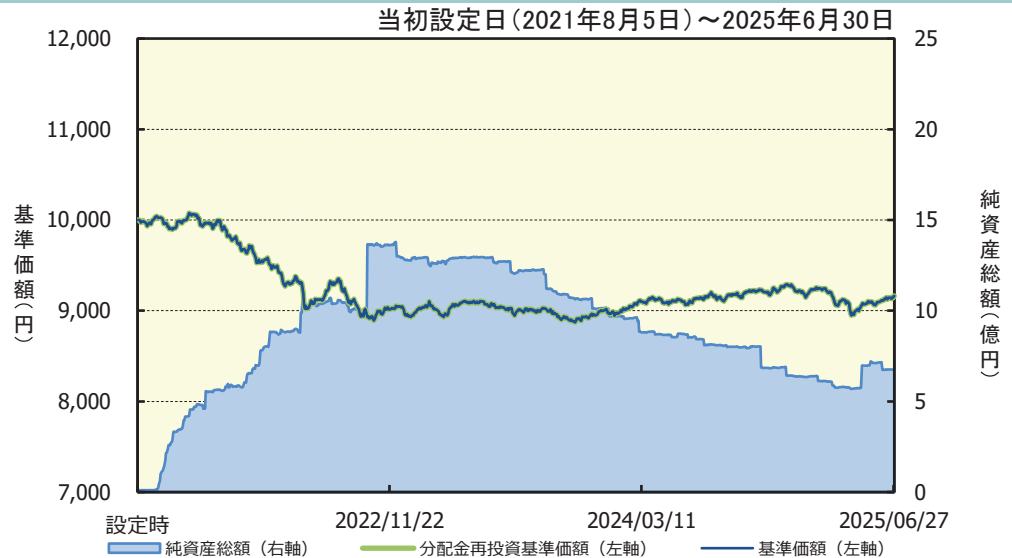
※過去の実績を示したものであり、将来の成果を示唆・保証するものではありません。

基準価額・純資産の推移

基準価額	9,162円
純資産総額	6.7億円

基準価額の騰落率

期間	ファンド
1カ月間	0.8%
3カ月間	0.5%
6カ月間	-0.6%
1年間	0.3%
3年間	1.0%
5年間	-
設定来	-8.4%



※上記の「基準価額の騰落率」とは、「分配金再投資基準価額」の騰落率です。

※「分配金再投資基準価額」は、分配金(税引前)を分配時にファンドへ再投資したものとみなして計算しています。※基準価額の計算において実質的な運用管理費用(信託報酬)は控除しています。

分配の推移(10,000口当たり、税引前)

直近1年間分配金合計額: 0円

設定来分配金合計額: 0円

決算期	第1期 22年6月	第2期 23年6月	第3期 24年6月	第4期 25年6月						
分配金	0円	0円	0円	0円						

※分配金は、収益分配方針に基づいて委託会社が決定します。あらかじめ一定の額の分配をお約束するものではありません。分配金が支払われない場合もあります。

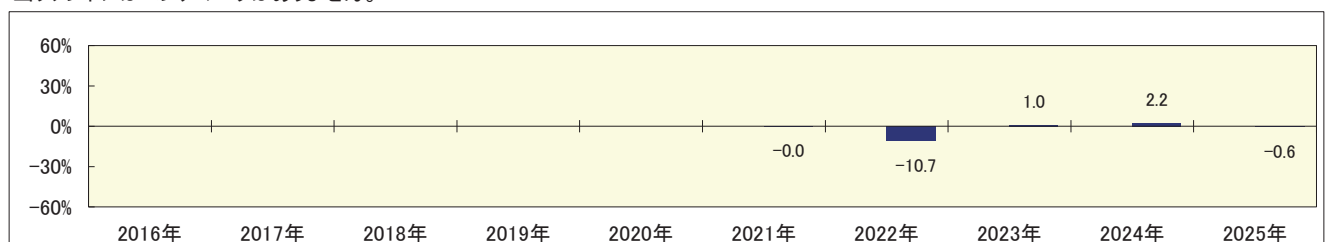
主要な資産の状況

※比率は、純資産総額に対するものです。

組入上位10ファンド		
運用会社名	ファンド名	比率
三井住友DSアセットマネジメント	大和住銀Fof用ジャパン・マーケット・ニュートラル	28.8%
アセットマネジメントOne	リスクコントロール世界8資産バランスファンド	25.9%
UBSアセット・マネジメント・スイス・エイ・ジー	UBSオールラウンダー戦略ファンド	17.9%
JPMorgan・アセット・マネジメント(UK)リミテッド	JPMグローバル・マクロ・オポチュニティーズ(イクラス)(円ヘッジ)	13.6%
ニッセイアセットマネジメント	ニッセイ・リスク抑制型バランスファンド	12.8%
合計		99.0%

年間収益率の推移

当ファンドにはベンチマークはありません。



・ファンドの「年間収益率」は、「分配金再投資基準価額」の騰落率です。

・2021年は設定日(8月5日)から年末、2025年は6月30日までの騰落率を表しています。

委託会社のホームページ等で運用状況が開示されている場合があります。

手続・手数料等

お申込みメモ

購 入 単 位	最低単位を1円単位または1口単位として販売会社が定める単位
購 入 価 額	購入申込受付日の翌々営業日の基準価額(1万口当たり)
購 入 代 金	販売会社が定める期日までにお支払い下さい。
換 金 単 位	最低単位を1口単位として販売会社が定める単位
換 金 価 額	換金申込受付日の翌々営業日の基準価額(1万口当たり)
換 金 代 金	原則として換金申込受付日から起算して6営業日目からお支払いします。
申 込 受 付 中 止 日	①ニューヨークの銀行の休業日 ②一部解約金の支払い等に支障を来すおそれがあるとして委託会社が定める日 (注)申込受付中止日は、販売会社または委託会社にお問合わせ下さい。
申 込 締 切 時 間	原則として、午後3時30分まで(販売会社所定の事務手続きが完了したもの) なお、販売会社によっては異なる場合がありますので、くわしくは販売会社にお問合わせ下さい。
購 入 の 申 込 期 間	2025年9月10日から2026年3月9日まで (終了前に有価証券届出書を提出することにより更新されます。)
換 金 制 限	信託財産の資金管理を円滑に行なうために大口の換金申込みには制限があります。
購 入 ・ 換 金 申 込 受 付 の 中 止 お よ び 取 消 し	金融商品取引所等における取引の停止、外国為替取引の停止その他やむを得ない事情が発生した場合には、購入、換金の申込みの受け付けを中止すること、すでに受け付けた購入、換金の申込みを取消することがあります。
信 託 期 間	無期限(2021年8月5日当初設定)
繰 上 償 還	次のいずれかの場合には、委託会社は、事前に受益者の意向を確認し、受託会社と合意のうえ、信託契約を解約し、信託を終了(繰上償還)できます。 ・受益権の口数が30億口を下ることとなった場合 ・信託契約を解約することが受益者のため有利であると認めるとき ・やむを得ない事情が発生したとき
決 算 日	毎年6月15日(休業日の場合翌営業日) (注)第1計算期間は、2022年6月15日(休業日の場合翌営業日)までとします。
収 益 分 配	年1回、収益分配方針に基づいて収益の分配を行ないます。 (注)当ファンドには、「分配金再投資コース」と「分配金支払いコース」があります。なお、お取扱い可能なコースについては異なる場合がありますので、販売会社にお問合わせ下さい。
信 託 金 の 限 度 額	各ファンドについて1兆円
公 告	電子公告の方法により行ない、ホームページ[https://www.daiwa-am.co.jp/]に掲載します。
運 用 報 告 書	毎計算期末および償還時に作成し、交付運用報告書をあらかじめお申出いただいたご住所にお届けします。また、電子交付を選択された場合には、所定の方法により交付します。
課 税 関 係	課税上は株式投資信託として取扱われます。配当控除、益金不算入制度の適用はありません。 公募株式投資信託は税法上、一定の要件を満たした場合にNISA(少額投資非課税制度)の適用対象となります。 当ファンドは、NISAの対象ではありません。 ※2025年6月末現在のものであり、税法が改正された場合等には変更される場合があります。

ファンドの費用・税金

〈ファンドの費用〉

投資者が直接的に負担する費用

	料率等	費用の内容
購入時手数料	販売会社が別に定める率 ※徴収している販売会社はありません。	—
信託財産留保額	ありません。	—

投資者が信託財産で間接的に負担する費用

		料率等	費用の内容		
FW債券総合戦略セレクト		年率0.484% (税抜0.44%)以内	運用管理費用の総額は、日々の信託財産の純資産総額に対して左記の率を乗じて得た額とします。運用管理費用は、毎日計上され日々の基準価額に反映されます。		
		運用管理費用(年率)は、下表〈A〉時点の新発10年固定利付国債利回りに応じて、下表〈B〉の期間において、純資産総額に対して以下の率とします。			
		新発10年固定利付国債利回りが			
		イ. 2%未満の場合 …………… 年率0.242%(税抜0.22%)			
		ロ. 2%以上の場合 …………… 年率0.484%(税抜0.44%)			
		〈A〉	〈B〉		
①		前計算期間末 (第1計算期間は設定日前営業日)	毎計算期間の最初の6か月終了日(休業日の場合翌営業日)まで		
②		毎計算期間の最初の6か月終了日 (休業日の場合翌営業日)	毎計算期間の最初の6か月終了日(休業日の場合翌営業日)の翌日から毎計算期間末まで		
委 託 会 社	配分については、 下記参照		ファンドの運用と調査、受託会社への運用指図、基準価額の計算、目論見書・運用報告書の作成等の対価です。		
運用報告書等各種書類の送付、口座内でのファンドの管理、購入後の情報提供等の対価です。					
運用財産の管理、委託会社からの指図の実行の対価です。					
販 売 会 社					
受 託 会 社					
運用管理費用(信託報酬)		〈運用管理費用の配分〉 (税抜)(注1)	委託会社	販売会社	受託会社
		前イ.の場合	年率0.15%	年率0.05%	年率0.02%
		前ロ.の場合	年率0.30%	年率0.10%	年率0.04%
投資対象とする 投資信託証券 (目論見書作成時点)		投資対象ファンドにおける運用管理費用等です。 年率0.132%(税抜0.12%)～年率0.3685%(税抜0.335%) ※投資対象ファンドにおける運用管理費用の上限を示しております。国債利回り水準等により変動する投資対象ファンドの運用管理費用は、これを下回ることがあります。			
実質的に負担する 運用管理費用の概算値 (目論見書作成時点)		新発10年固定利付国債利回りが 1%未満の場合 <u>年率0.4826%(0.3740%～0.5225%)程度(税込)</u> 1%以上2%未満の場合 <u>年率0.5138%(0.3740%～0.6105%)程度(税込)</u> 2%以上の場合 <u>年率0.7558%(0.6160%～0.8525%)程度(税込)</u> (実際の組入状況等により変動します。)			
FW複合資産戦略セレクト		年率0.374% (税抜0.34%)	運用管理費用の総額は、日々の信託財産の純資産総額に対して左記の率を乗じて得た額とします。運用管理費用は、毎日計上され日々の基準価額に反映されます。		
配分 (税抜) (注1)	委 託 会 社	年率0.245%	ファンドの運用と調査、受託会社への運用指図、基準価額の計算、目論見書・運用報告書の作成等の対価です。		
	販 売 会 社	年率0.075%	運用報告書等各種書類の送付、口座内でのファンドの管理、購入後の情報提供等の対価です。		
	受 託 会 社	年率0.02%	運用財産の管理、委託会社からの指図の実行の対価です。		
投資対象とする 投資信託証券 (目論見書作成時点)		投資対象ファンドにおける運用管理費用等です。 年率0.484%(税抜0.44%)～年率0.71%			
実質的に負担する 運用管理費用の概算値 (目論見書作成時点)		<u>年率0.9474%(0.8580%～1.0840%)程度(税込)</u> (実際の組入状況等により変動します。)			
その他の費用・手数料		(注2)	監査報酬、有価証券売買時の売買委託手数料、先物取引・オプション取引等に要する費用、資産を外国で保管する場合の費用等を信託財産でご負担いただきます。		

(注1)「運用管理費用の配分」には、別途消費税率を乗じた額がかかります。
(注2)「その他の費用・手数料」については、運用状況等により変動するため、事前に料率、上限額等を示すことができません。
※運用管理費用の信託財産からの支払いは、毎計算期間の最初の6か月終了日(休業日の場合翌営業日)および毎計算期末または信託終了時に行なわれます。
※手数料等の合計額については、保有期間等に応じて異なりますので、表示することができません。また、上場不動産投資信託は市場価格により取引されており、費用を表示することができません。

〈税金〉・税金は表に記載の時期に適用されます。
・以下の表は、個人投資者の源泉徴収時の税率であり、課税方法等により異なる場合があります。

時 期	項 目	税 金
分 配 時	所得税および地方税	配当所得として課税 ^(注) 普通分配金に対して20.315%
換金(解約)時および償還時	所得税および地方税	譲渡所得として課税 ^(注) 換金(解約)時および償還時の差益(譲渡益)に対して20.315%

(注)所得税、復興特別所得税および地方税が課されます。

※外国税額控除の適用となった場合には、分配時の税金が上記と異なる場合があります。
※上記は、2025年6月末現在のもので、税法が改正された場合等には、税率等が変更される場合があります。
※法人の場合は上記とは異なります。
※税金の取扱いの詳細については、税務専門家等にご確認されることをお勧めします。

(参考情報) ファンドの総経費率

	総経費率(①+②)	運用管理費用の比率 ①	その他費用の比率 ②
ダイワファンドラップ 債券総合戦略セレクト	0.56%	0.24%	0.32%
ダイワファンドラップ 複合資産戦略セレクト	1.06%	0.37%	0.69%

※対象期間は2024年6月18日～2025年6月16日です。
※対象期間中の運用・管理にかかった費用の総額(原則として、募集手数料、売買委託手数料および有価証券取引税を含みません。)を、期中の平均受益権口数に期中の平均基準価額(1口当り)を乗じた数で除した値(年率)です。
※その他費用には、投資先ファンドにかかる費用が含まれています。
※投資先ファンドにおいて、上記以外に含まれていない費用は認識しておりません。
※投資先ファンドの費用について、計上された期間が異なる場合があります。
※これらの値はあくまでも参考であり、実際に発生した費用の比率と異なります。
※詳細につきましては、対象期間の運用報告書(全体版)をご覧ください。